

შინაგან საქმეთა სამინისტრო

საინფორმაციო-ანალიტიკური დეპარტამენტის საინფორმაციო ცენტრი



ადმინისტრაციული სამართალდარღვევები

წვრილმანი ხულიგნობა,
დაუმორჩილებლობა

2012 - 2014 წ.წ.

2014 წელს საქართველოში ასკ 166 მუხლით გამოვლენილი სამართალდარღვევების ზოგადი მიმოხილვა

- 2014 წელს ასკ - 166 მუხლით* გამოვლენილია 5402 ადმინისტრაციული სამართალდარღვევა.
- ასკ - 166 მუხლით 2014 წელს 2013 წლის ანალოგიურ პერიოდთან შედარებით გამოვლენილია 690 სამართალდარღვევით მეტი, ხოლო 2012 წელთან შედარებით 1230 სამართალდარღვევით მეტი.
- 2014 წელს ასკ - 166 მუხლით გათვალისწინებული სამართალდარღვევის ყველაზე მაღალი მაჩვენებელი 10 000 მოსახლეზე დაფიქსირდა აჭარა (29,0), ხოლო ყველაზე დაბალი - კახეთი - (4,5).
- 2014 წელს ასკ 166 მუხლით გათვალისწინებული სამართალდარღვევის ყველაზე მაღალი მაჩვენებელი ასაკობრივი განაწილებით ფიქსირდება 25-45 წლის შუალედში.

2014 წელს საქართველოში ასკ 173 მუხლით გამოვლენილი სამართალდარღვევების ზოგადი მიმოხილვა

- 2014 წელს ასკ - 173 მუხლით* გამოვლენილია 5922 ადმინისტრაციული სამართალდარღვევა.
- ასკ - 173 მუხლით 2014 წელს 2013 წლის ანალოგიურ პერიოდთან შედარებით გამოვლენილია 1597 სამართალდარღვევით მეტი, ხოლო 2012 წელთან შედარებით 2051 სამართალდარღვევით მეტი.
- 2014 წელს ასკ - 173 მუხლით გათვალისწინებული სამართალდარღვევის ყველაზე მაღალი მაჩვენებელი 10 000 მოსახლეზე დაფიქსირდა - თბილისი (20,4), ხოლო ყველაზე დაბალი - სამცხე-ჯავახეთი (6,7).
- 2014 წელს ასკ 173 მუხლით გათვალისწინებული სამართალდარღვევის ყველაზე მაღალი მაჩვენებელი ასაკობრივი განაწილებით ფიქსირდება 25-45 წლის შუალედში.

*სამართალდამცავი ორგანოს თანამშრომლის, სამხედრო მოსამსახურის, სახელმწიფო დაცვის სპეციალური სამსახურის თანამშრომლის ან აღსრულების პოლიციელის კანონიერი განკარგულებისადმი ან მოთხოვნისადმი დაუმორჩილებლობა, ან ამ პირის მიმართ სხვა კანონსაწინააღმდეგო ქმედების განხორციელება

2014 წელს საქართველოში ასკ -166 და ასკ -173 ერთდროულად ორი მუხლით გამოვლენილი სამართალდარღვევების ზოგადი მიმოხილვა

- 2014 წელს ასკ-166 და ასკ-173 ერთდროულად ორი მუხლით გამოვლენილია 2841 ადმინისტრაციული სამართალდარღვევა.
- ასკ-166 და ასკ-173 ერთდროულად ორი მუხლით 2014 წელს 2013 წლის ანალოგიურ პერიოდთან შედარებით გამოვლენილია 824 სამართალდარღვევით მეტი, ხოლო 2012 წელთან შედარებით 1287 სამართალდარღვევით მეტი.
- 2014 წელს ასკ-166 და ასკ-173 ერთდროულად ორი მუხლით გათვალისწინებული სამართალდარღვევის ყველაზე მაღალი მაჩვენებელი 10 000 მოსახლეზე დაფიქსირდა - თბილისი (11,0) ხოლო ყველაზე დაბალი - კახეთი (2,8).
- 2014 წელს ასკ-166 და ასკ-173 ერთდროულად ორი მუხლით გათვალისწინებული სამართალდარღვევის ყველაზე მაღალი მაჩვენებელი ასაკობრივი განაწილებით ფიქსირდება 25-45 წლის შუალედში.

საინფორმაციო-ანალიტიკური დეპარტამენტის საინფორმაციო ცენტრი

**2014 წელს ასკ 166 მუხლით გამოვლენილი ადმინისტრაციული
სამართალდარღვევები
10 000 მოსახლეზე რეგიონების მიხედვით**

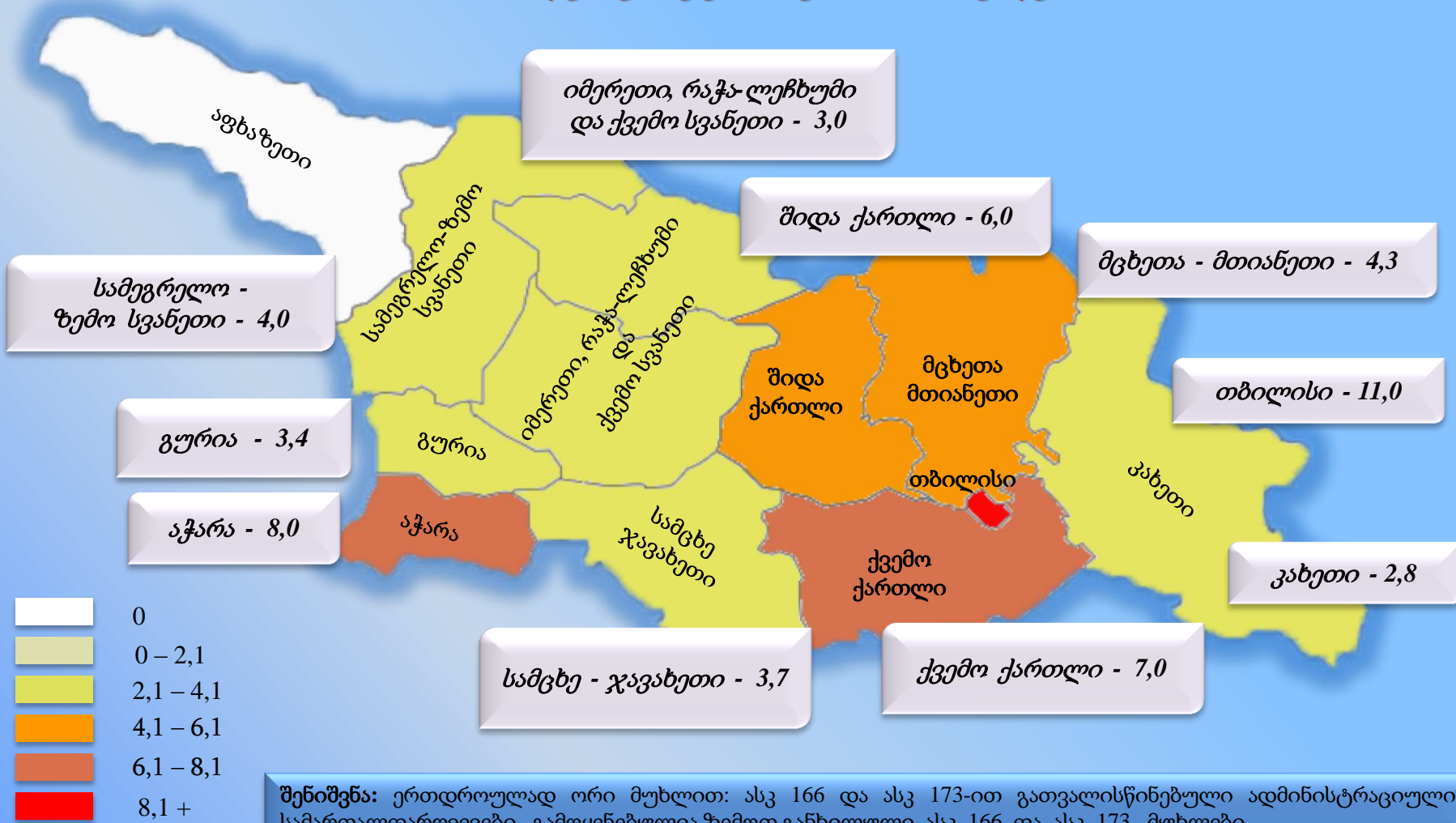


საინფორმაციო-ანალიტიკური დეპარტამენტის საინფორმაციო ცენტრი

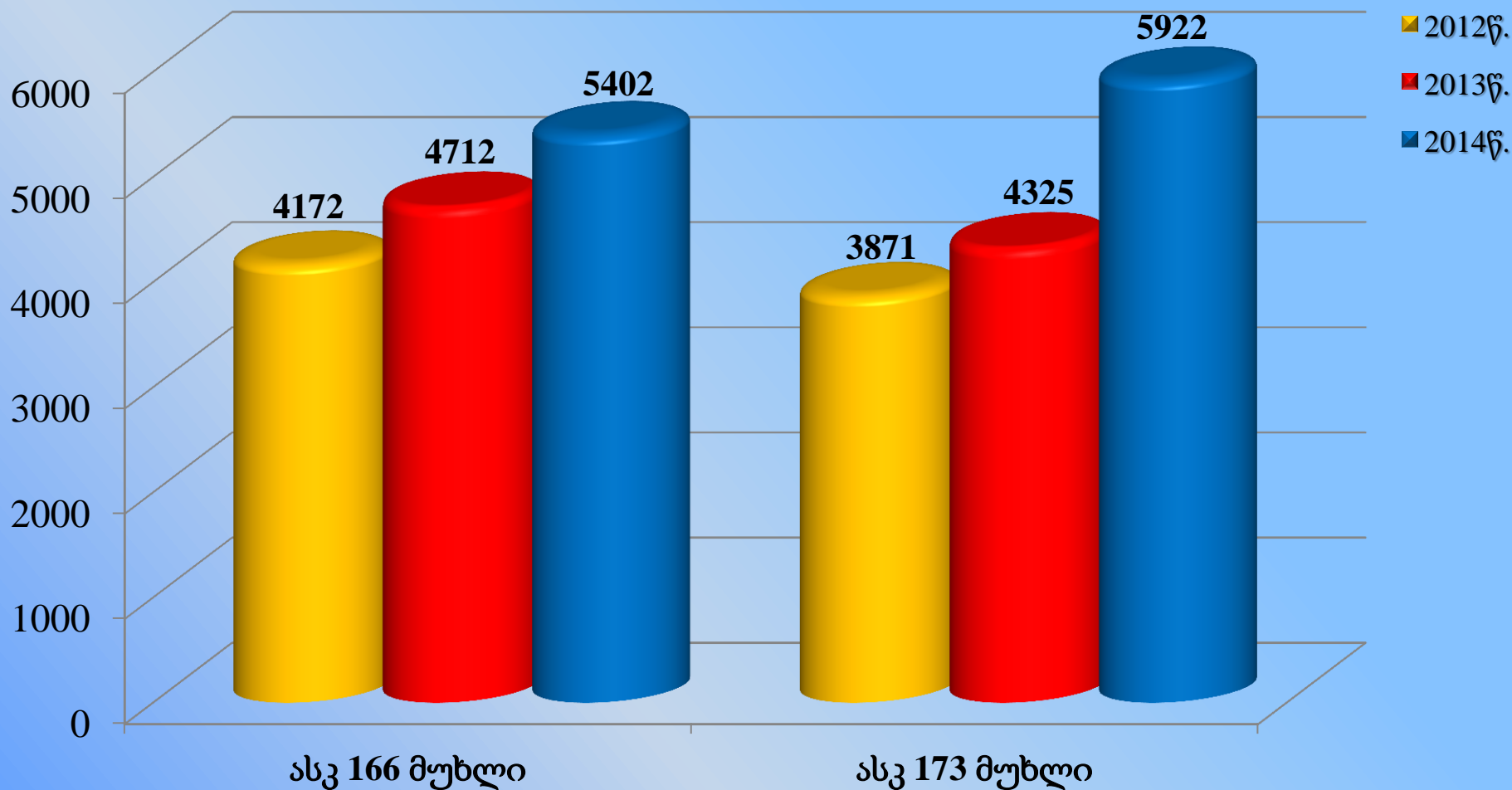
**2014 წელს ასკ 173 მუხლით გამოვლენილი ადმინისტრაციული
სამართალდარღვევები
10 000 მოსახლეზე რეგიონების მიხედვით**



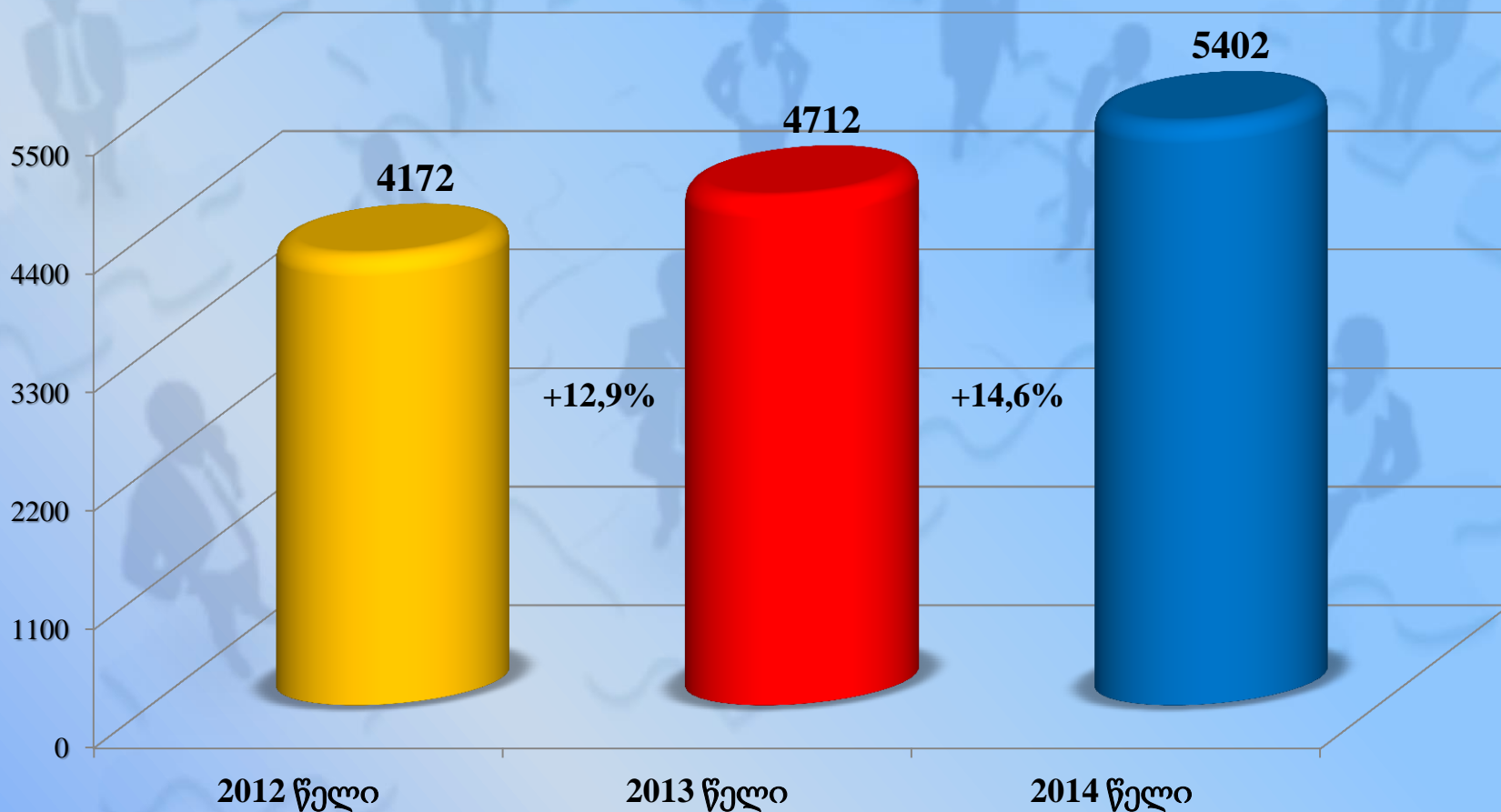
2014 წელს ასკ -166 და ასკ -173 ერთდროულად ორი მუხლით გამოვლენილი ადმინისტრაციული სამართალდარღვევები 10 000 მოსახლეზე რეგიონების მიხედვით



2012 - 2014 წლების შედარებითი ანალიზი საქართველოში ასკ - 166 და ასკ - 173 მუხლებით გათვალისწინებულ ადმინისტრაციულ სამართალდარღვევებზე

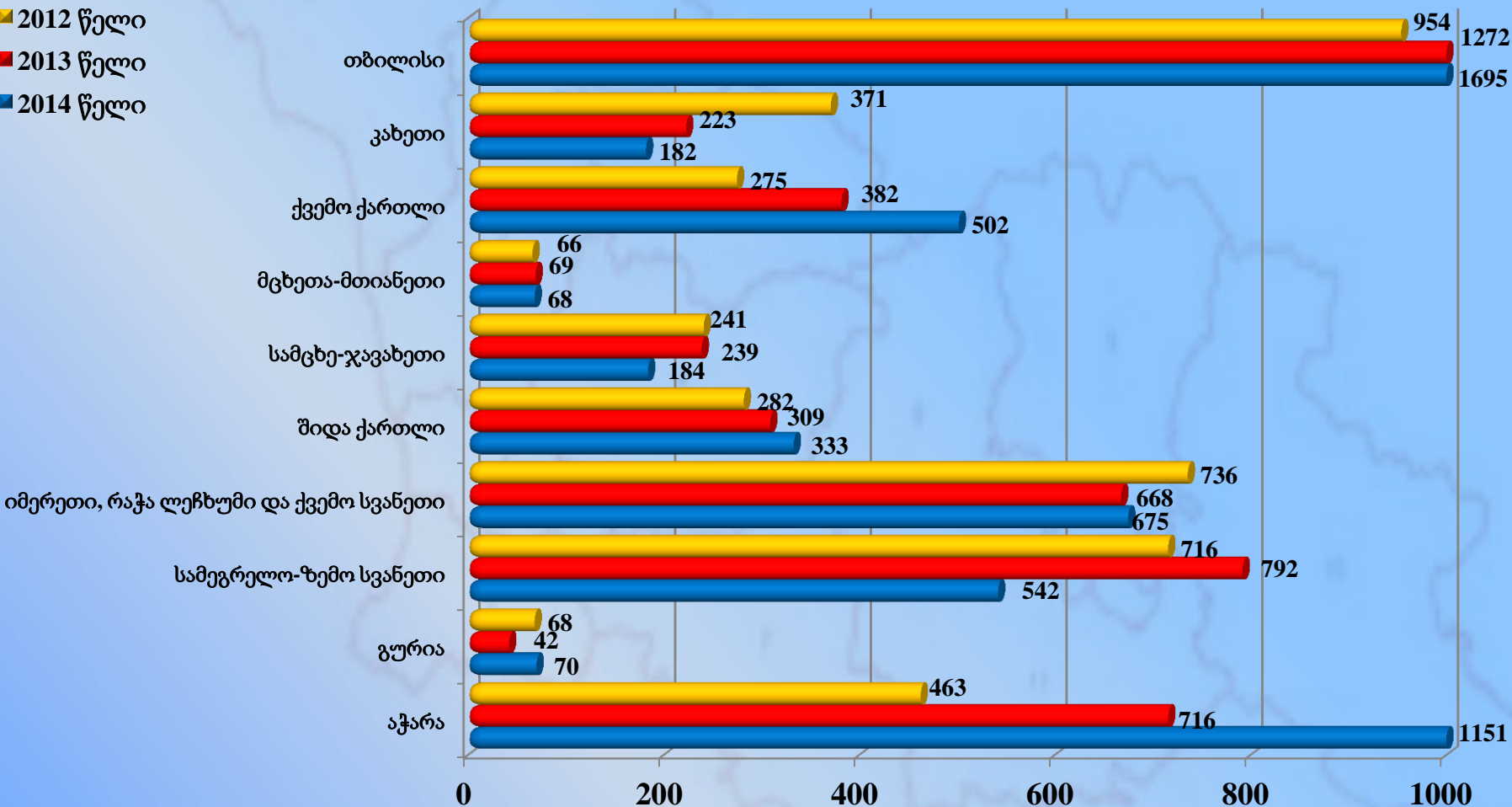


2012 - 2014 წლების შედარებითი ანალიზი საქართველოში ასკ - 166 მუხლით გათვალისწინებულ ადმინისტრაციულ სამართალდარღვევებზე



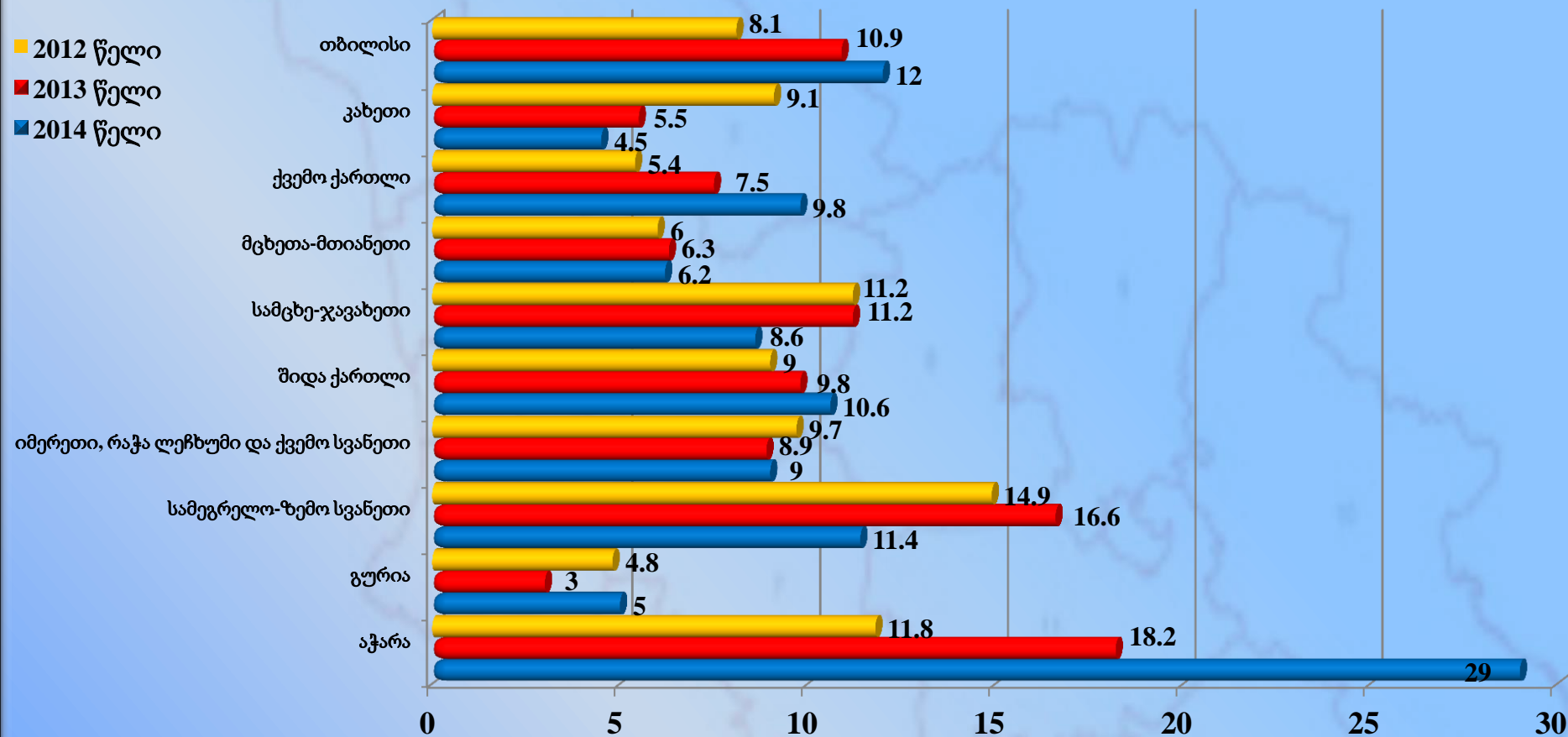
2012 - 2014 წლების შედარებით ანალიზი რეგიონების მიხედვით (ასკ - 166 მუხლი)

- 2012 წელი
- 2013 წელი
- 2014 წელი



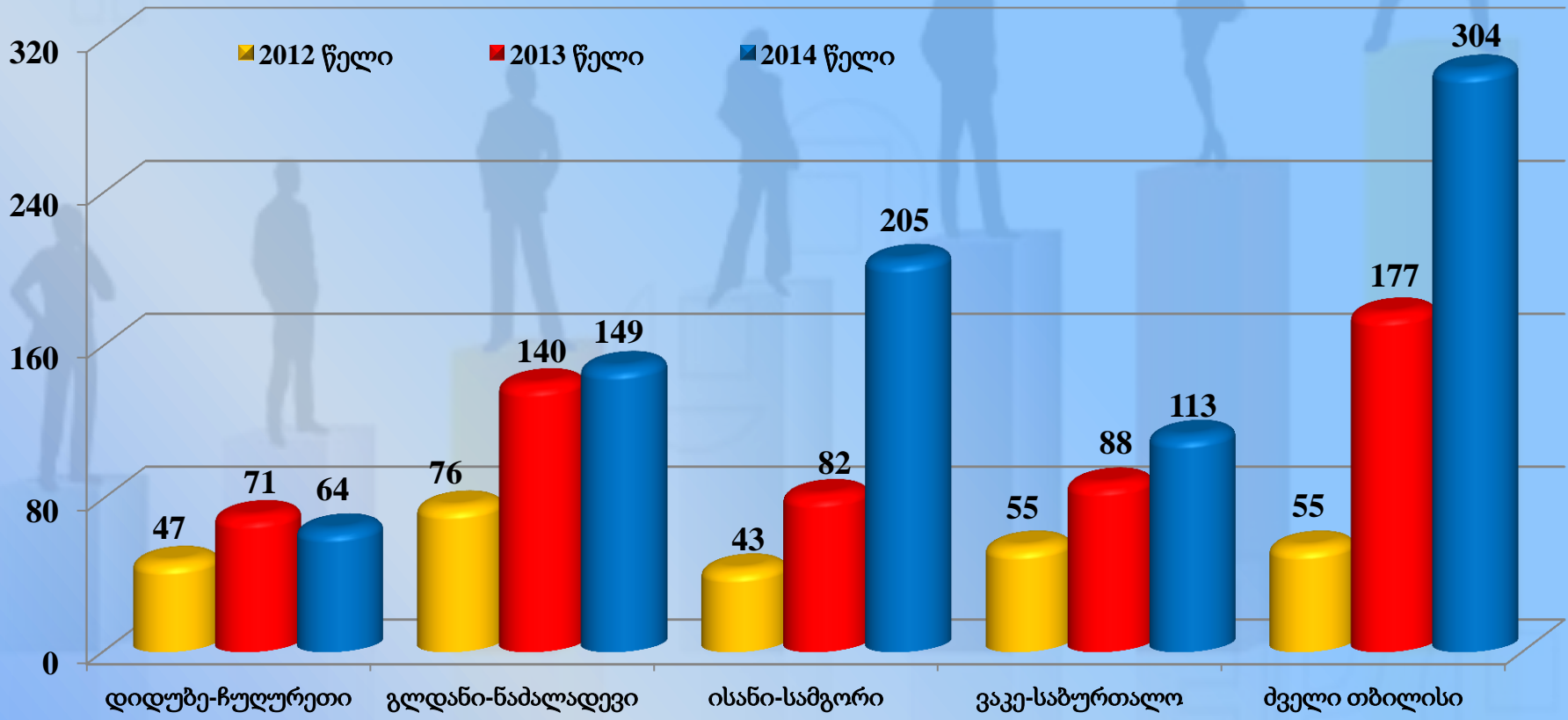
საერთო რაოდენობა: 2012 წ. - 4172 სამართალდარღვევა
2013 წ. - 4712 სამართალდარღვევა
2014 წ. - 5402 სამართალდარღვევა

2012 - 2014 წლების შედარებით ანალიზი რეგიონების მიხედვით 10 000 მოსახლეზე (ასკ - 166 მუხლი)



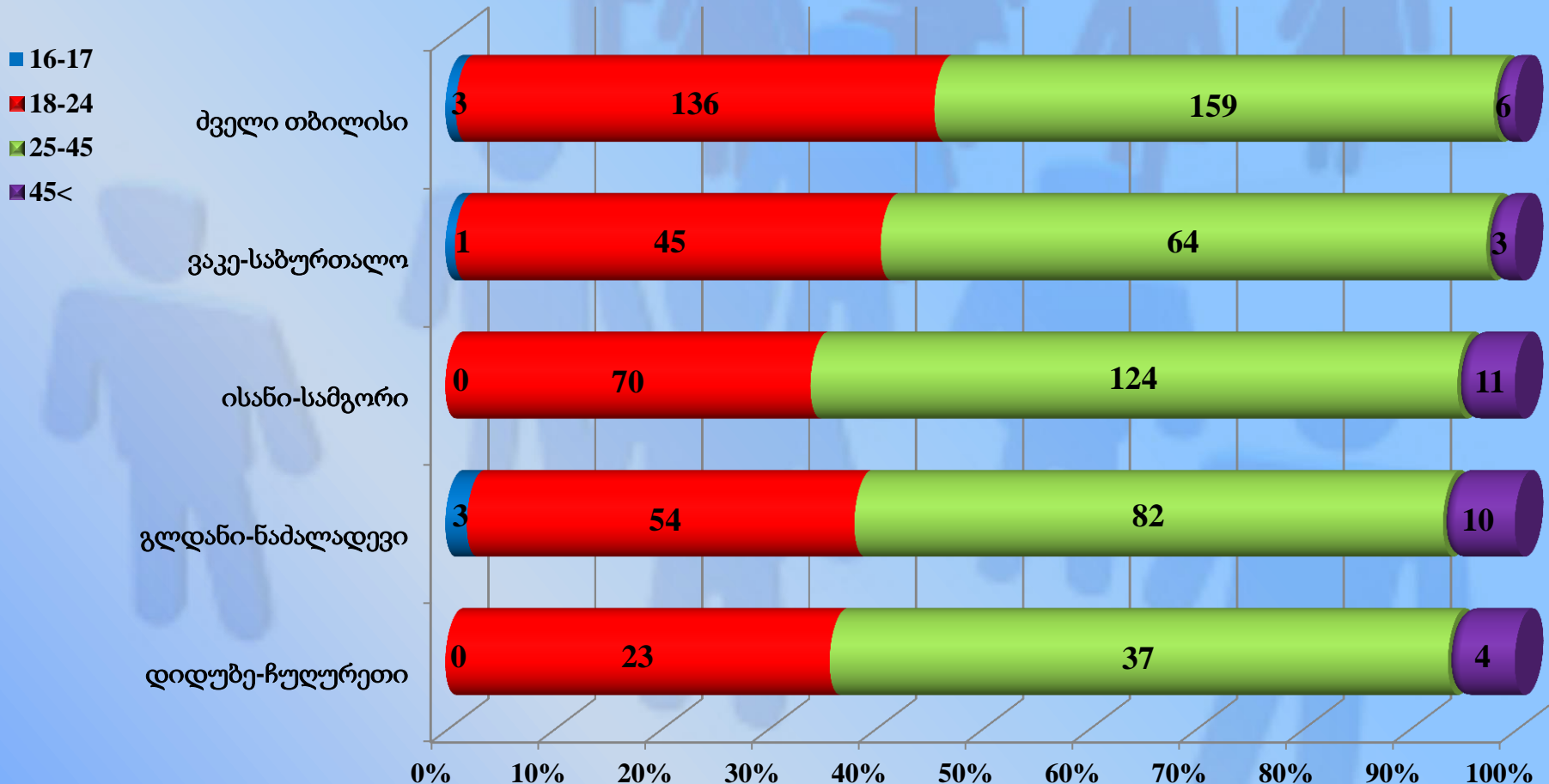
საერთო რაოდენობა: 2012წ. – 9,3 სამართალდარღვევა
2013 წ. – 10,5 სამართალდარღვევა,
2014 წ. – 12,0 სამართალდარღვევა

2012 - 2014 წლების შედარებითი ანალიზი ქ. თბილისის რაიონების მიხედვით (ასკ - 166 მუხლი)



შენიშვნა: საერთო რაოდენობაში არ შედის შსს ქ. თბილისის შს მთავარი სამმართველოსა და შსს საპატრულო პოლიციის დეპარტამენტის ქ.თბილისის მთავარი სამმართველოს მიერ გამოვლენილი 2012 წელს 678 სამართალდარღვევა, 2013 წლის - 714 სამართალდარღვევა და 2014 წლის 860 სამართალდარღვევა.

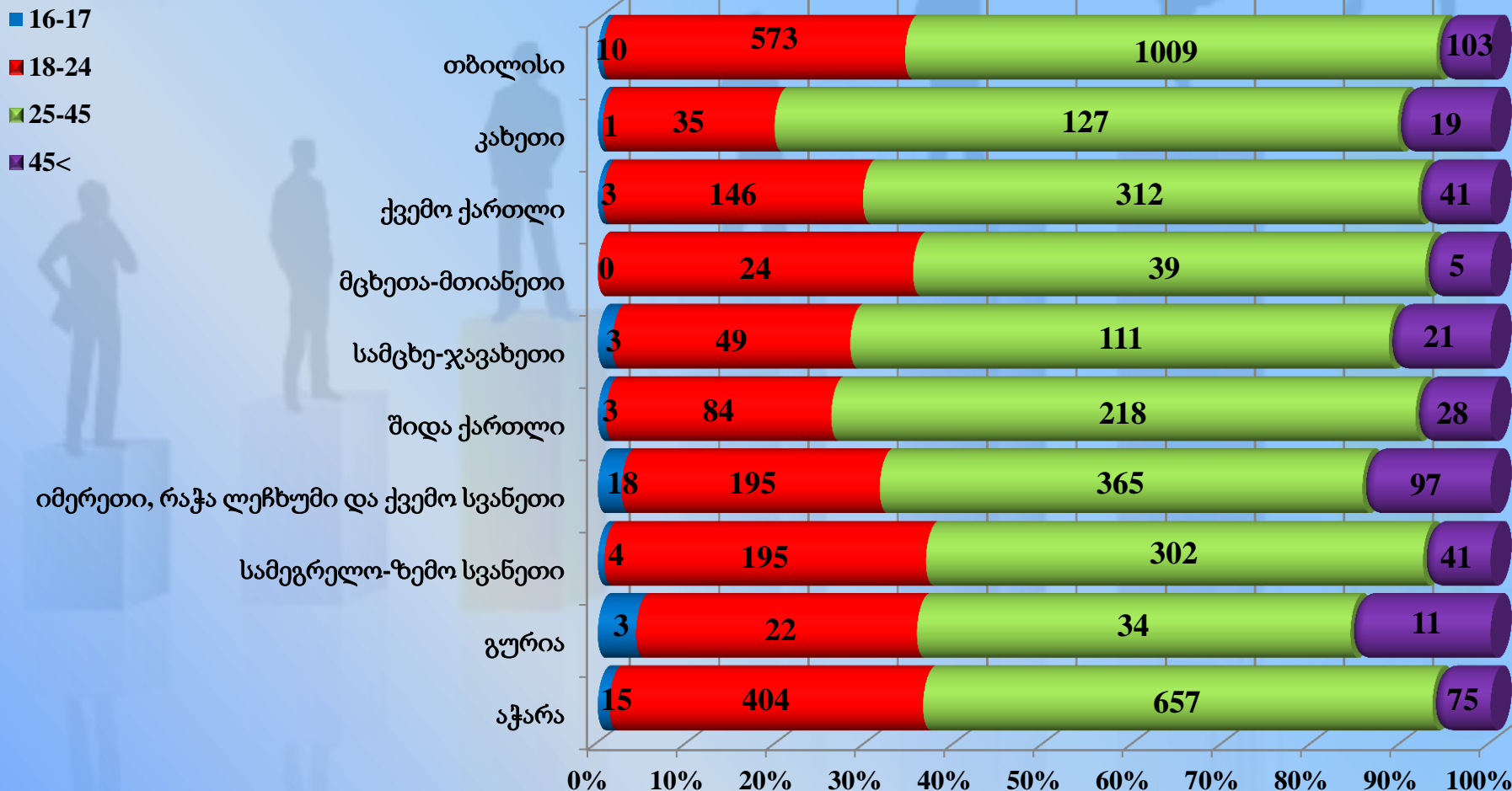
2014 წლის ასაკობრივი განაწილება ქ. თბილისის რაიონების მიხედვით (ასკ - 166 მუხლი)



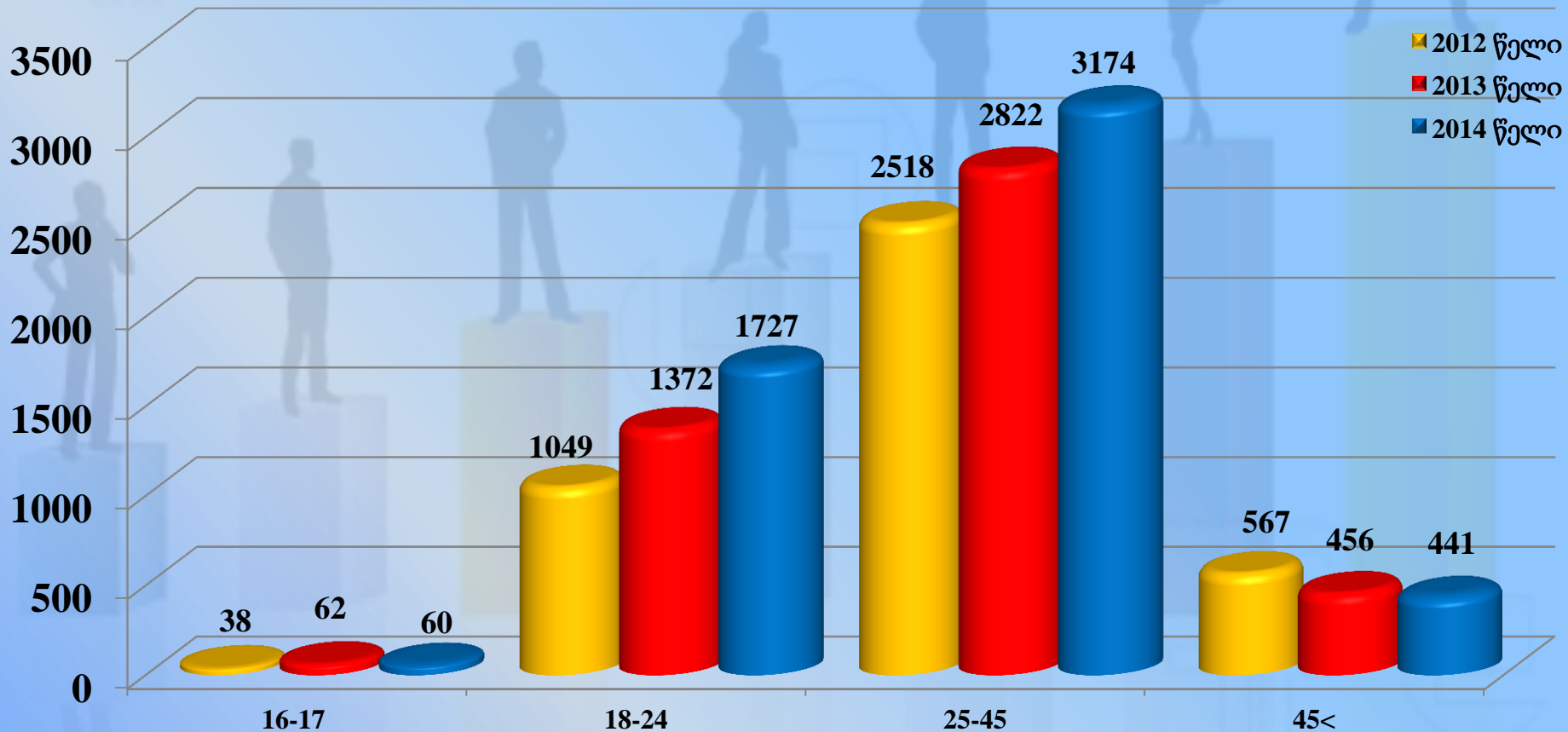
საერთო რაოდენობა: 1695 სამართალდარღვევა

შენიშვნა: საერთო რაოდენობაში არ შედის შსს ქ. თბილისის შს მთავარი სამმართველოსა და შსს საპატრულო პოლიციის დეპარტამენტის ქ. თბილისის მთავარი სამმართველოს მიერ გამოვლენილი 860 სამართალდარღვევა.

2014 წლის ასაკობრივი განაწილება რეგიონების მიხედვით (ასკ - 166 მუხლი)

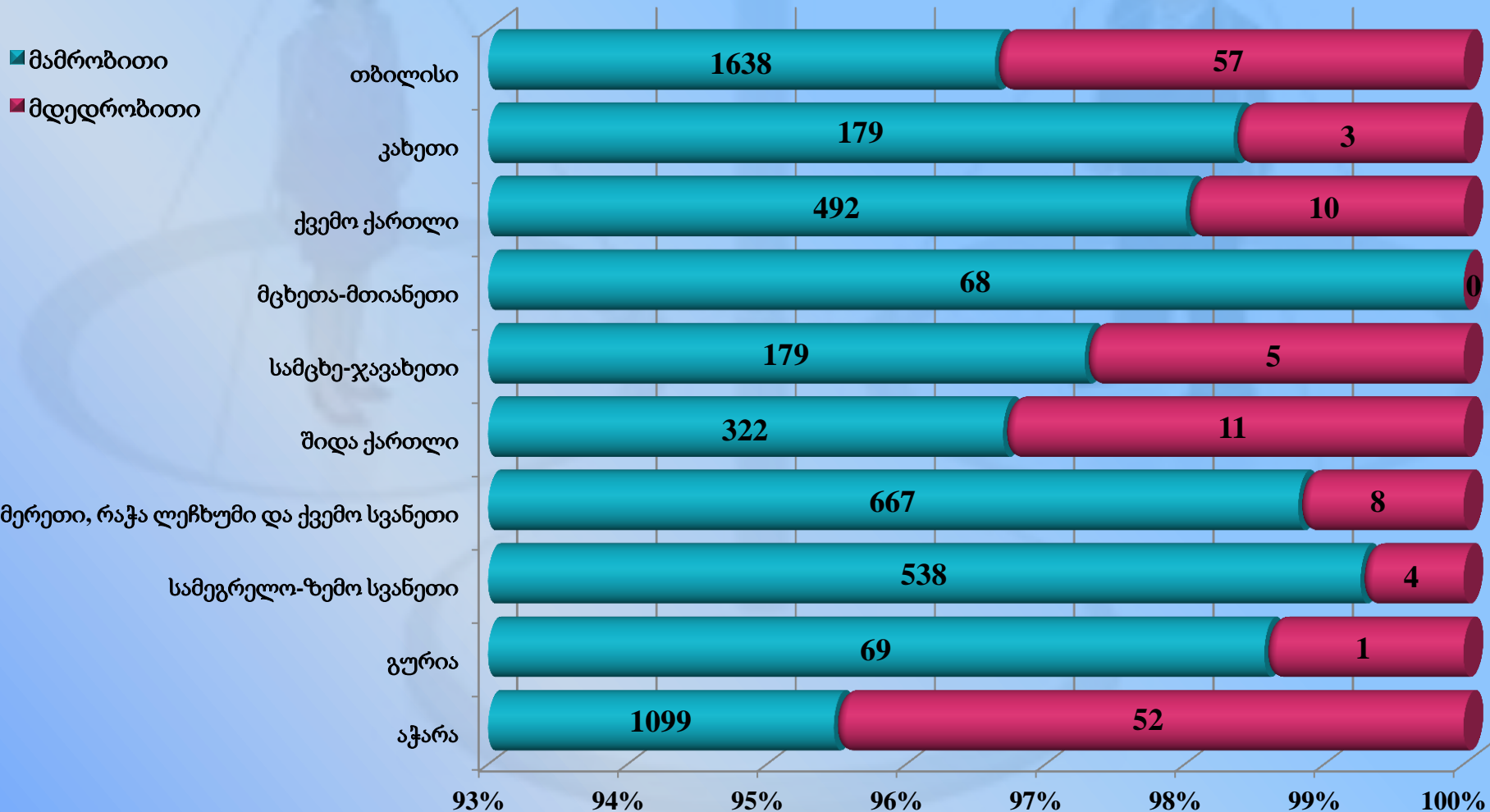


2012 - 2014 წლების შედარებითი ანალიზი საკობრივი განაწილების მიხედვით (ასკ - 166 მუხლი)



საერთო რაოდენობა: 2012 წ. – 4172 სამართალდარღვევა
2013 წ. – 4712 სამართალდარღვევა
2014 წ. – 5402 სამართალდარღვევა

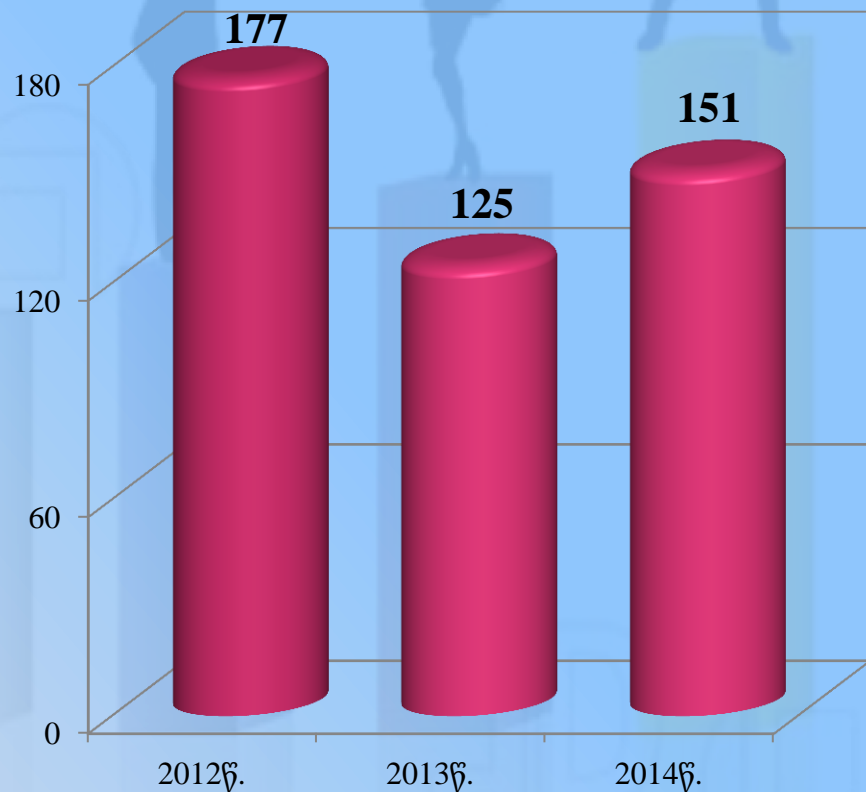
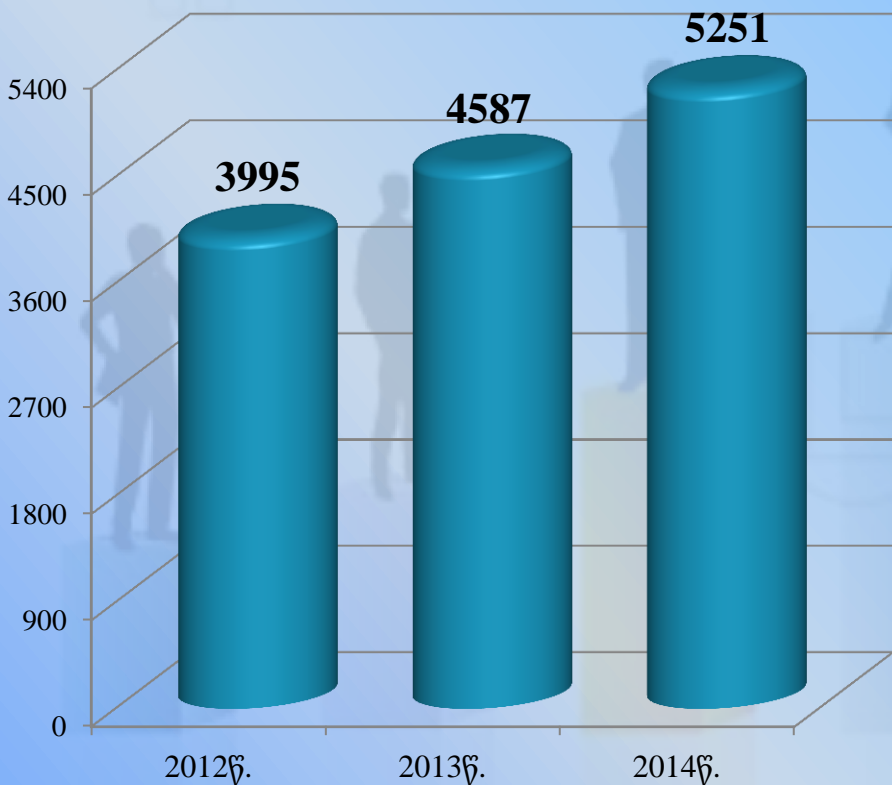
2014 წლის სქესობრივი განაწილება რეგიონების მიხედვით (ასკ - 166 მუხლი)



2012 - 2014 წლების შედარებითი ანალიზი სქესობრივი განაწილების მიხედვით (ასკ - 166 მუხლი)

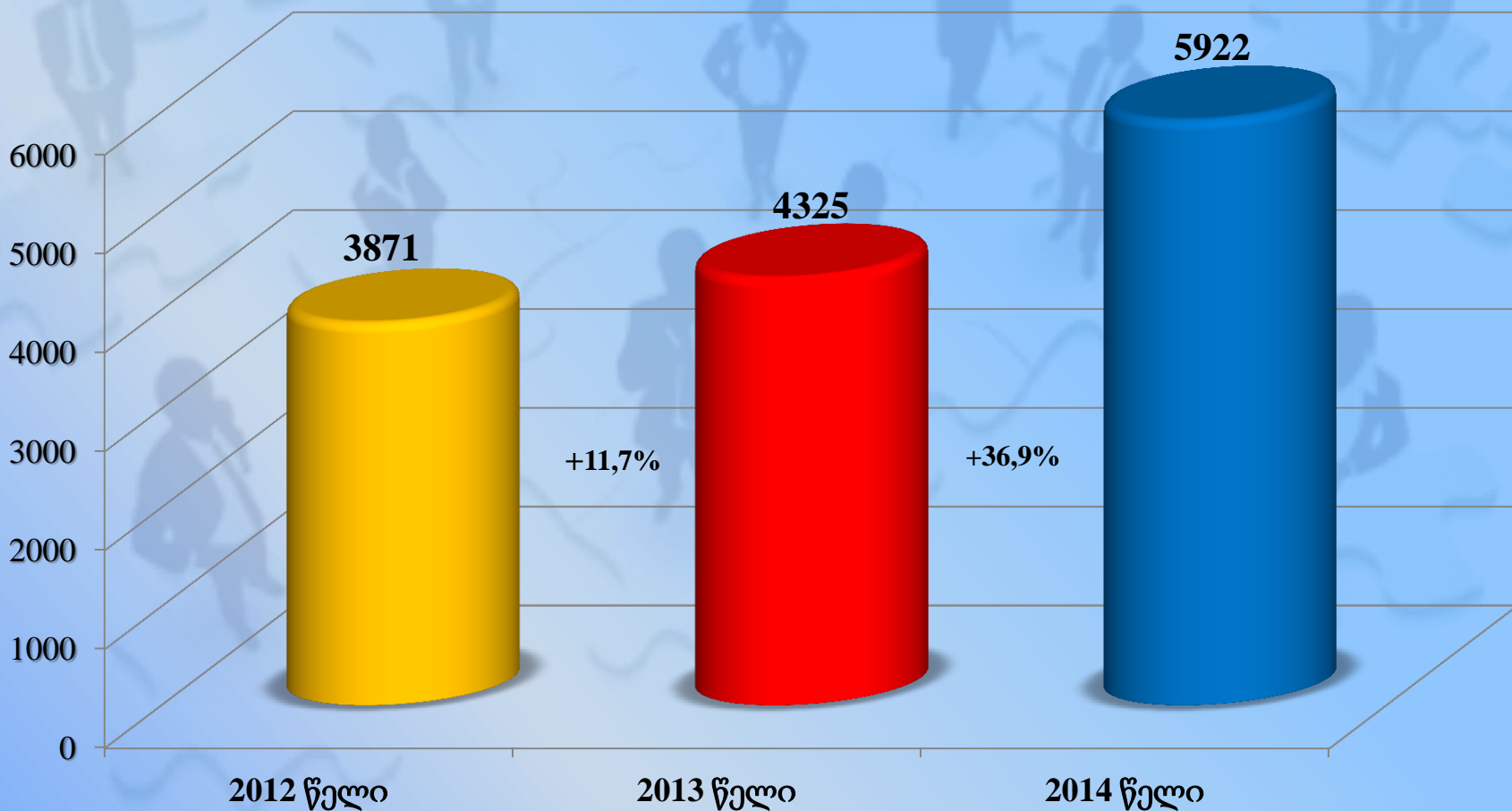
მამრობითი

მდედრობითი

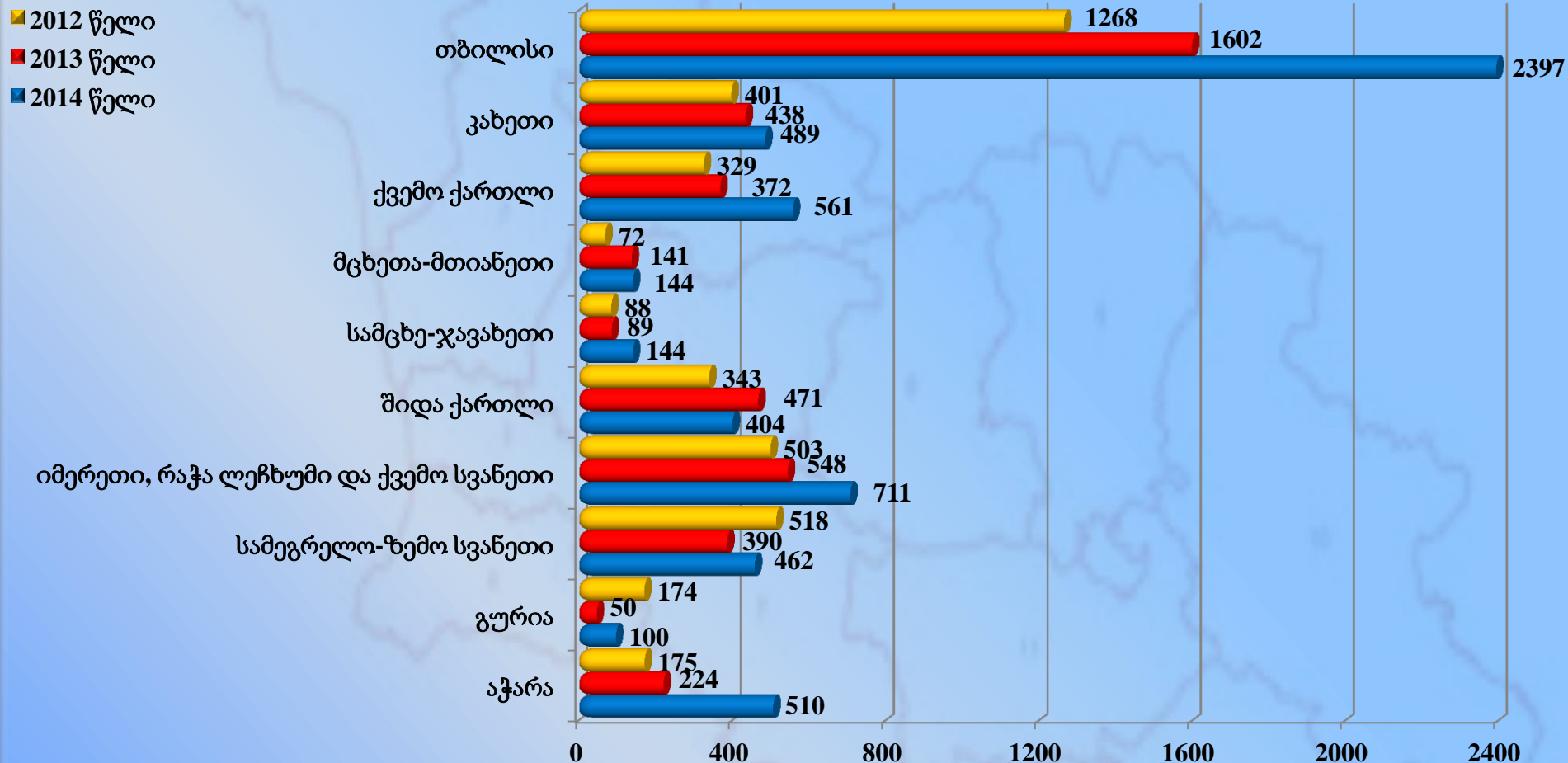


საერთო რაოდენობა: 2012 წ. – 4172 სამართალდარღვევა
2013 წ. - 4712 სამართალდარღვევა
2014 წ. – 5402 სამართალდარღვევა

2012 - 2014 წლების შედარებითი ანალიზი საქართველოში ასკ - 173 მუხლით გათვალისწინებულ ადმინისტრაციულ სამართალდარღვევებზე



2012 - 2014 წლების შედარებითი ანალიზი რეგიონების მიხედვით (ასკ - 173 მუხლი)



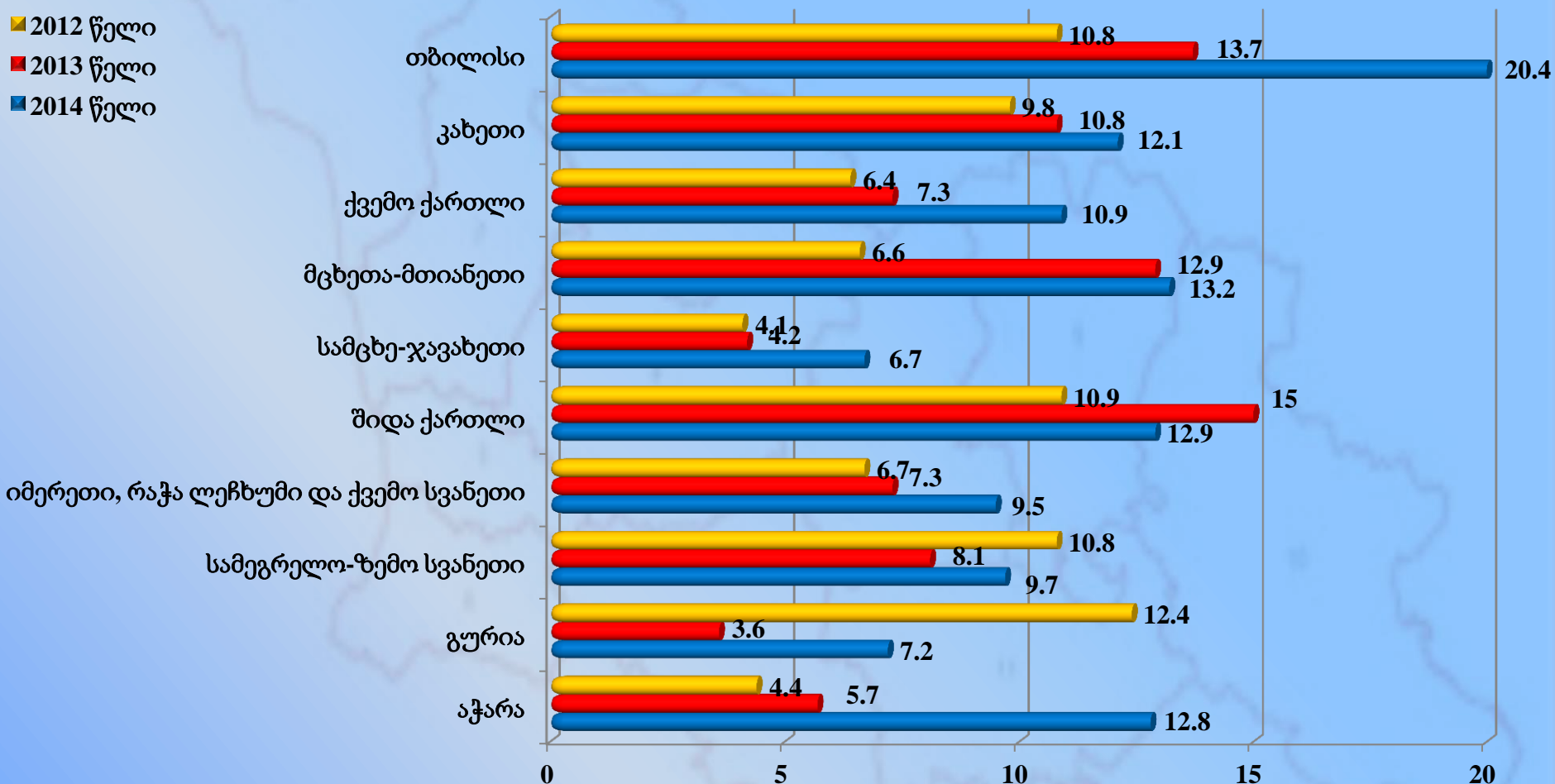
საერთო რაოდენობა: 2012 წ. – 3871 სამართალდარღვევა

2013 წ. – 4325 სამართალდარღვევა

2014 წ. - 5922 სამართალდარღვევა

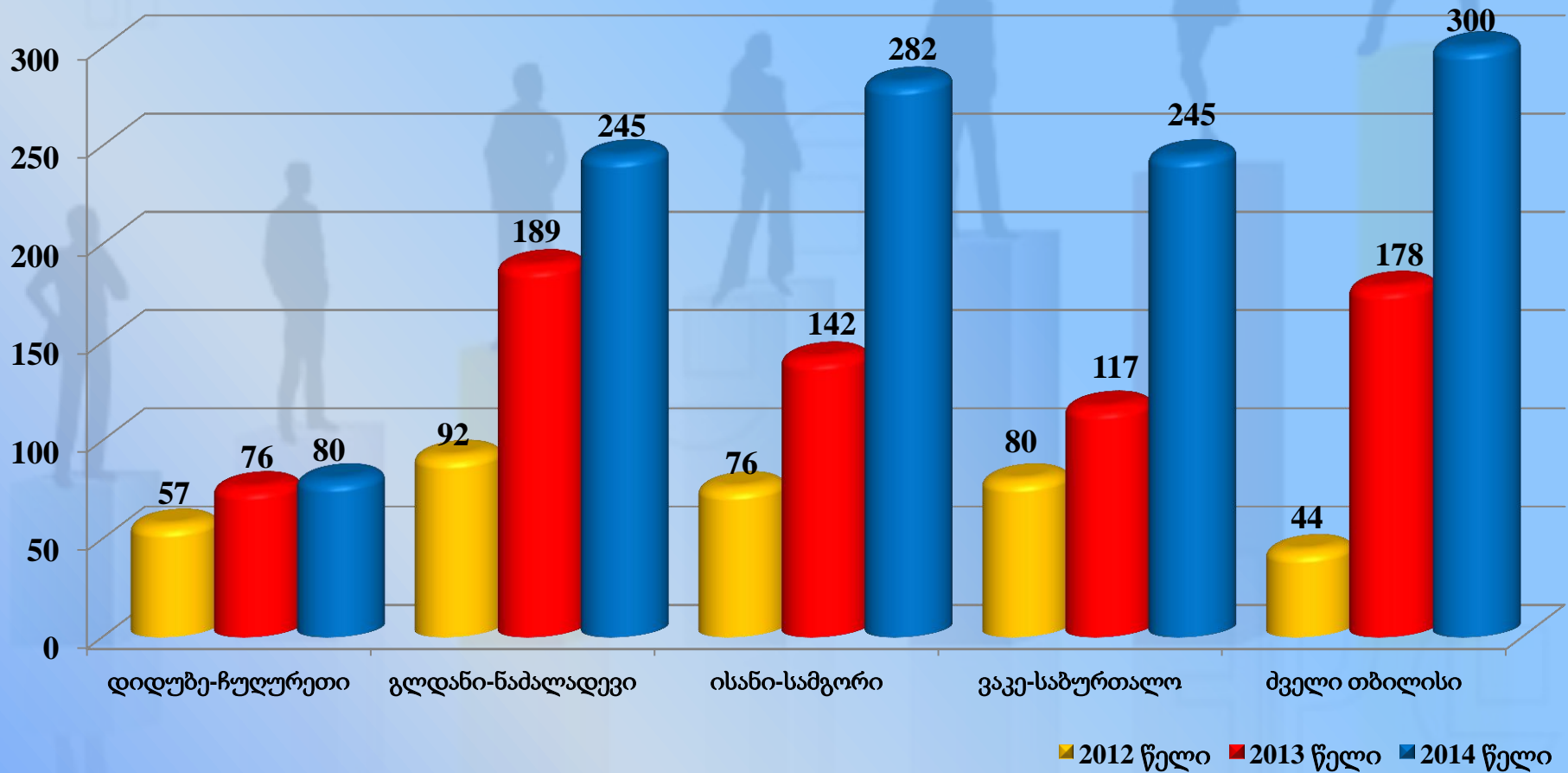
2012 – 2014 წლების შედარებითი ანალიზი რეგიონების მიხედვით 10 000 მოსახლეზე (ასკ - 173 მუხლი)

■ 2012 წელი
■ 2013 წელი
■ 2014 წელი



საერთო რაოდენობა: 2012წ. – 8,6 სამართალდარღვევა
2013 წ. – 9,6 სამართალდარღვევა
2014 წ. – 13,2 სამართალდარღვევა

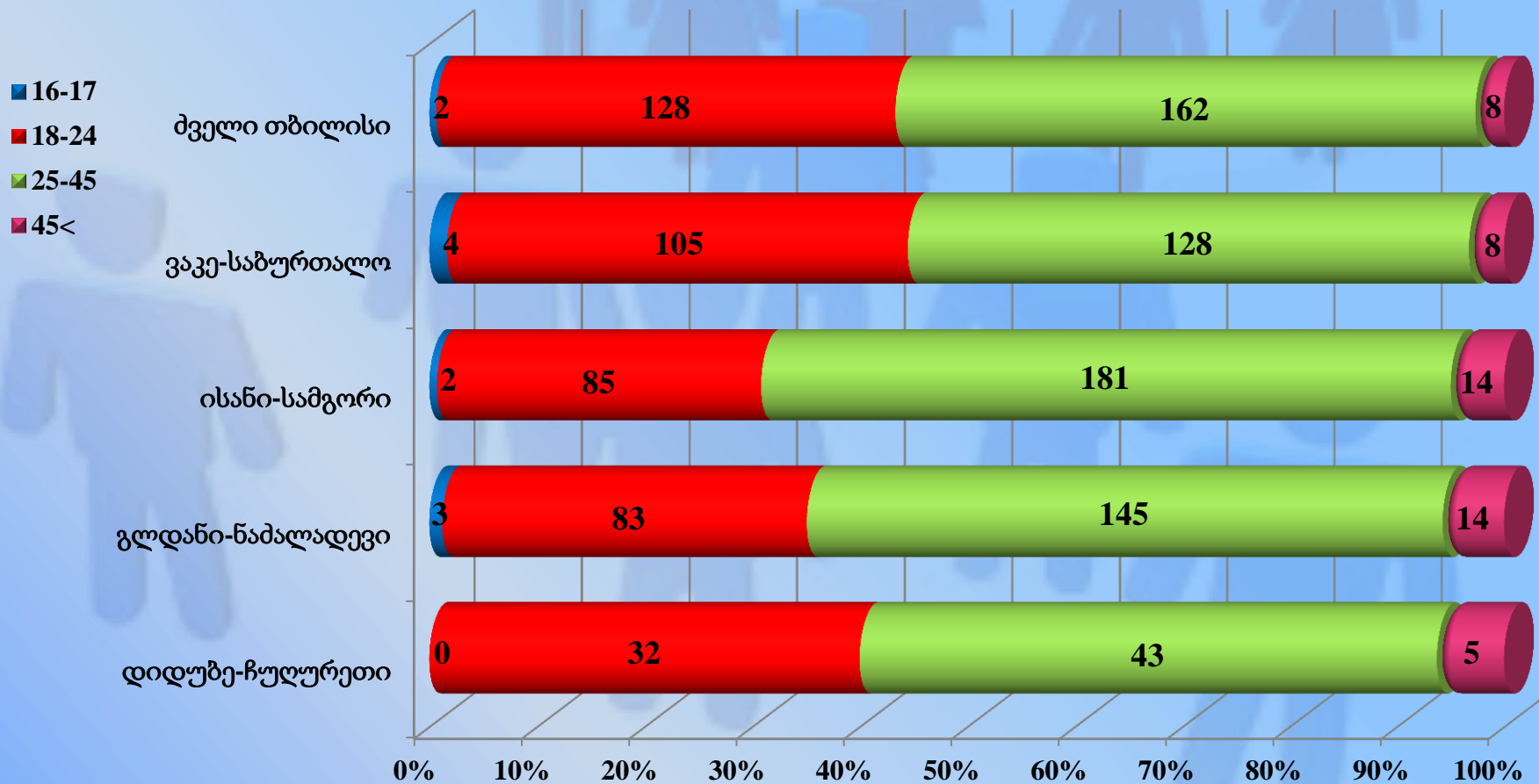
2012 - 2014 წლების შედარებითი ანალიზი ქ. თბილისის რაიონების მიხედვით (ასკ - 173 მუხლი)



■ 2012 წელი ■ 2013 წელი ■ 2014 წელი

შენიშვნა: საერთო რაოდენობაში არ შედის შსს ქ. თბილისის შს მთავარი სამმართველოსა და შსს საპატრულო პოლიციის დეპარტამენტის ქ. თბილისის მთავარი სამმართველოს მიერ გამოვლენილი 2012 წლის - 919 სამართალდარღვევა, 2013 წლის - 900 სამართალდარღვევა და 2014 წლის - 1245 სამართალდარღვევა.

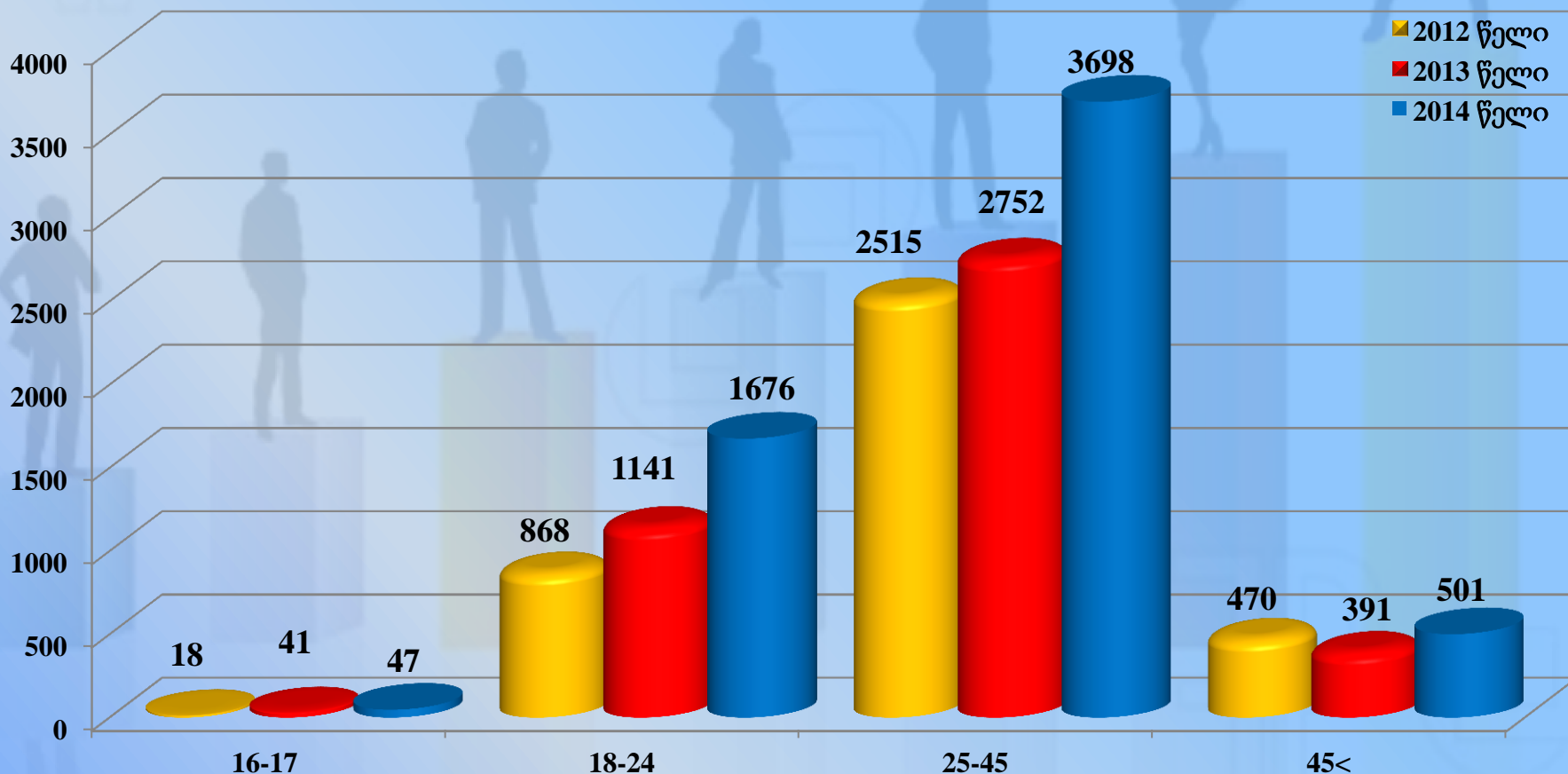
2014 წლის ასაკობრივი განაწილება ქ. თბილისის რაიონების მიხედვით (ასკ - 173 მუხლი)



საერთო რაოდენობა: 2397 სამართალდარღვევა

შენიშვნა: საერთო რაოდენობაში არ შედის შსს ქ. თბილისის შს მთავარი სამმართველოსა და შსს საპატრულო პოლიციის დეპარტამენტის ქ.თბილისის მთავარი სამმართველოს მიერ გამოვლენილი 1245 სამართალდარღვევა.

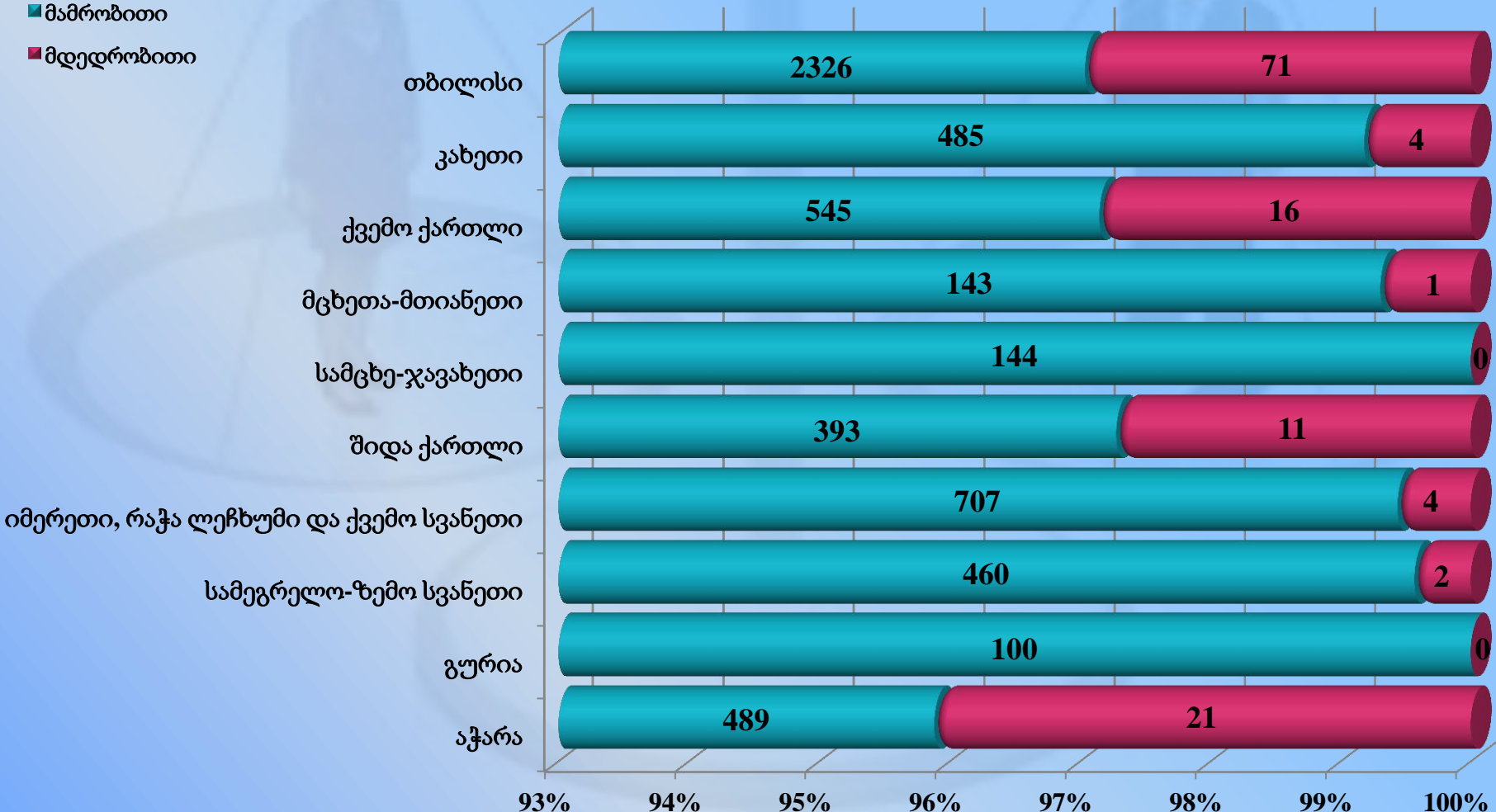
2012 - 2014 წლების შედარებითი ანალიზი ასაკობრივი განაწილების მიხედვით (ასკ - 173 მუხლი)



საერთო რაოდენობა: 2012 წ. – 3871 სამართალდარღვევა
2013 წ. – 4325 სამართალდარღვევა
2014 წ. – 5922 სამართალდარღვევა

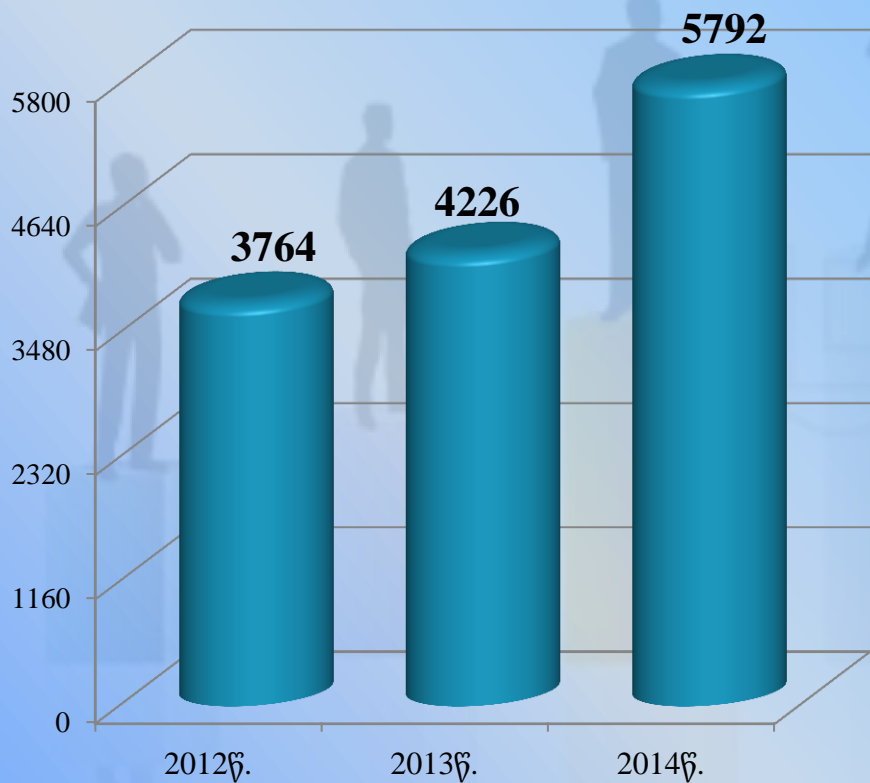
2014 წლის სქესობრივი განაწილება რეგიონების მიხედვით (ასკ - 173 მუხლი)

■ მამრობითი
■ მდედრობითი

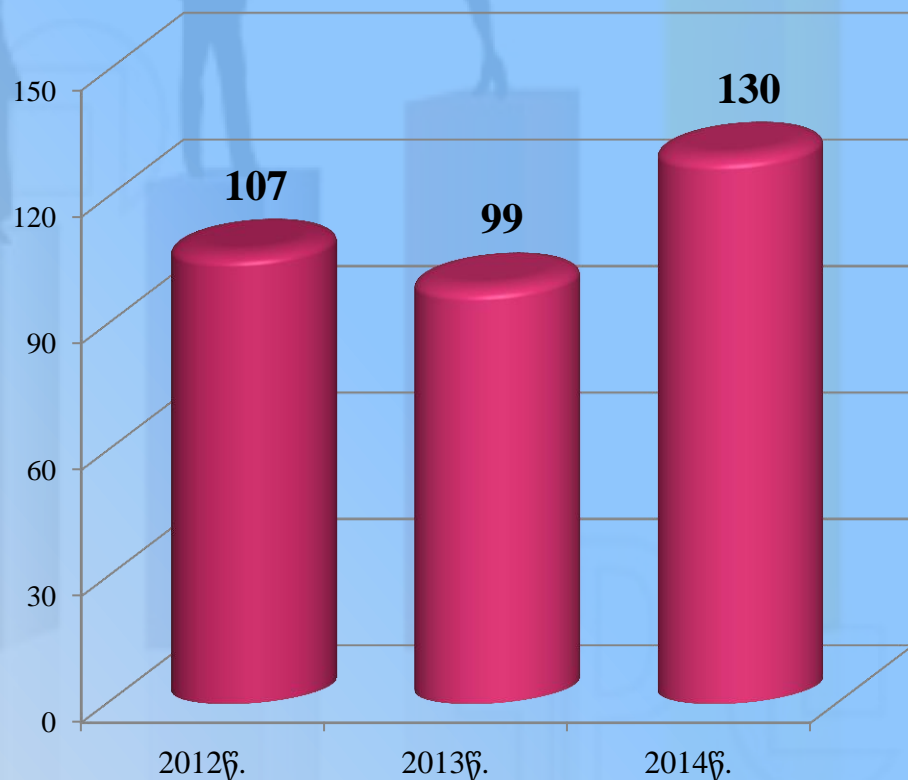


2012 - 2014 წლების შედარებითი ანალიზი სქესობრივი განაწილების მიხედვით (ასკ - 173 მუხლი)

მამრობითი

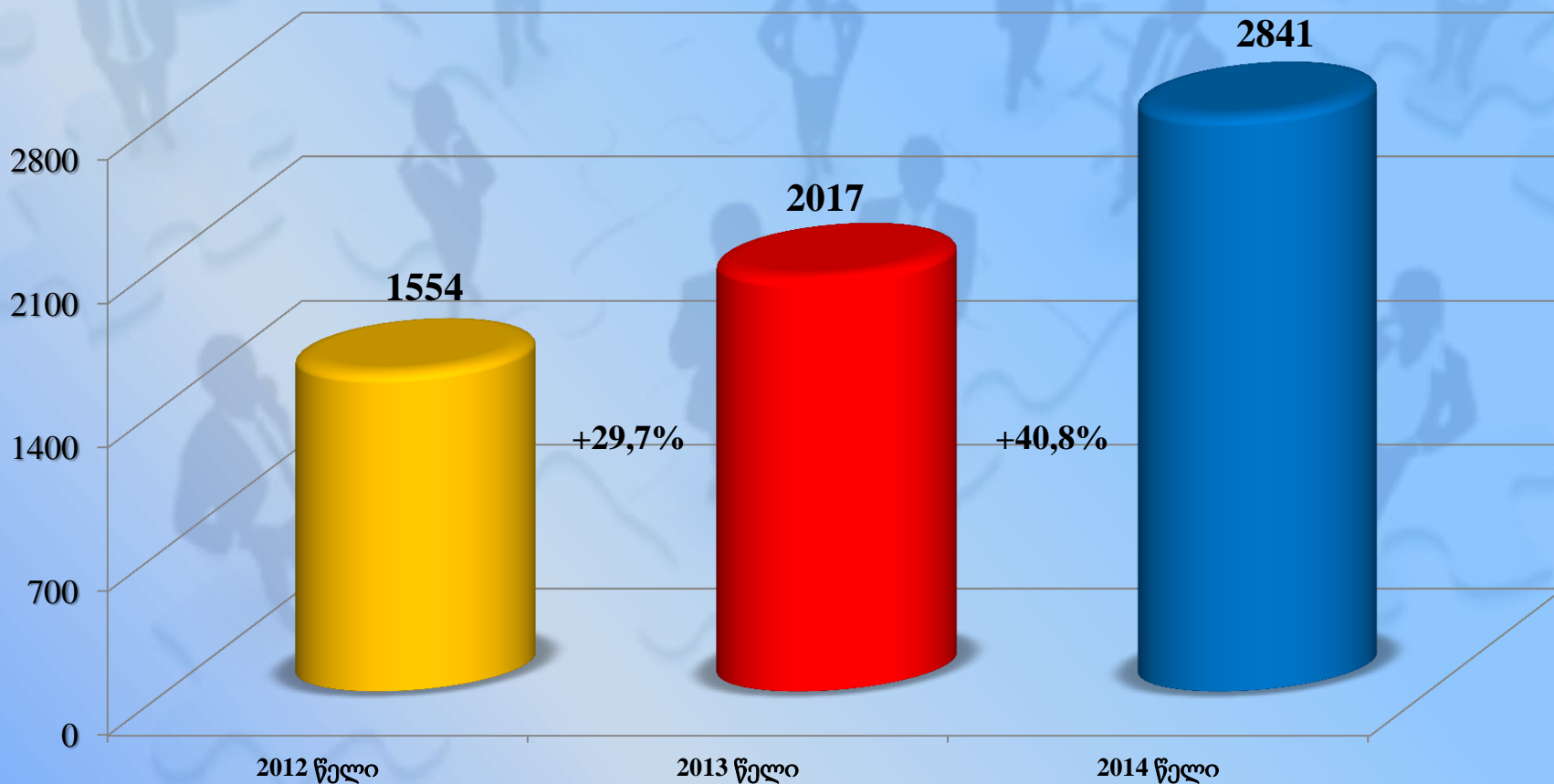


მდედრობითი



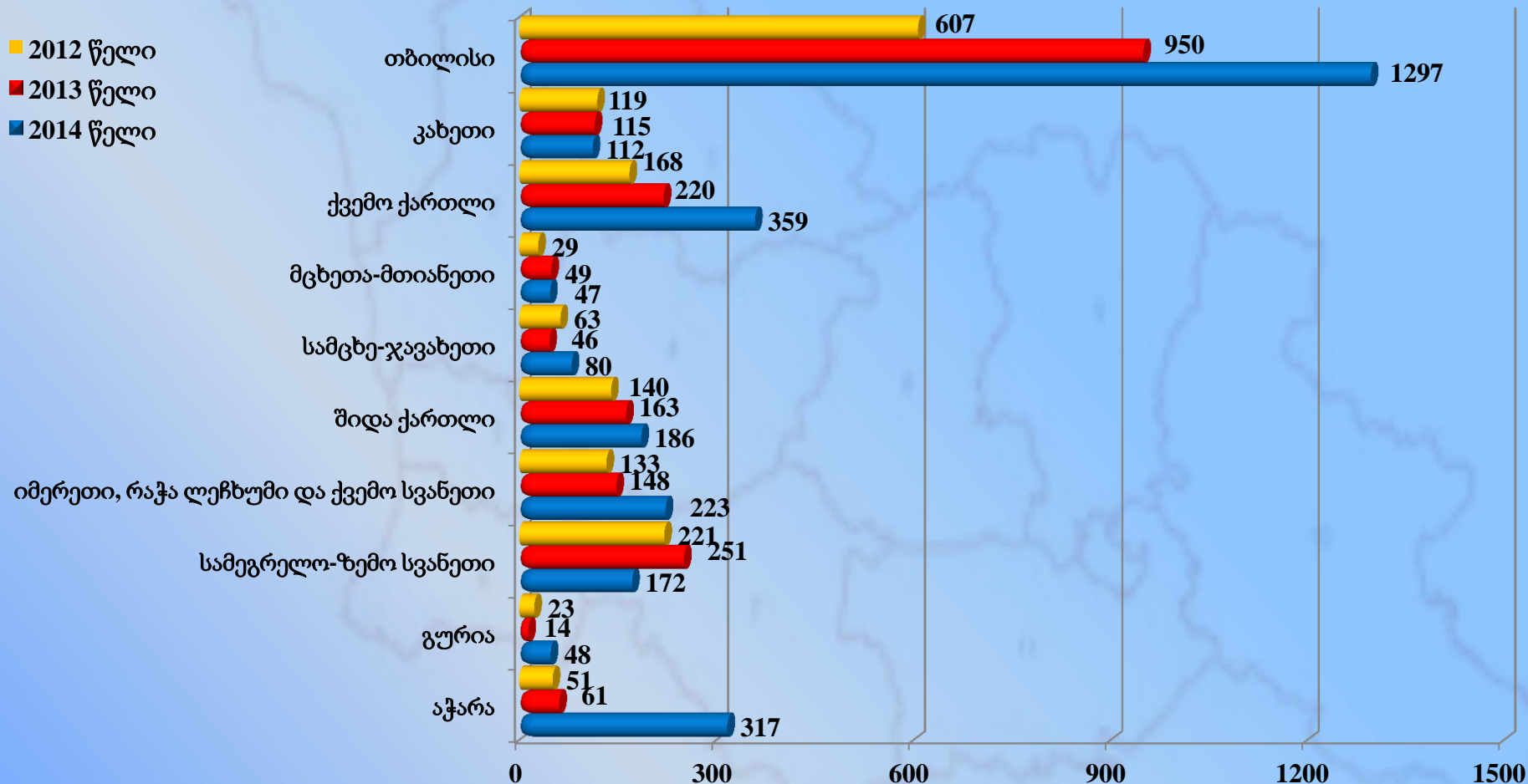
საერთო რაოდენობა: 2012 წ. – 3871 სამართალდარღვევა
2013 წ. – 4325 სამართალდარღვევა
2014 წ. – 5922 სამართალდარღვევა

**2012 - 2014 წლების შედარებითი ანალიზი საქართველოში
(ერთდროულად ორი მუხლით: ასკ - 166 და ასკ - 173) გათვალისწინებულ
ადმინისტრაციულ სამართალდარღვევებზე**



შენიშვნა: ერთდროულად ორი მუხლით: ასკ 166 და ასკ 173-ით გათვალისწინებული ადმინისტრაციული სამართალდარღვევები. გამოყენებულია ზემოთ განხილული ასკ 166 და ასკ 173 მუხლები.

2012 - 2014 წლების შედარებით ანალიზი რეგიონების მიხედვით (ერთდროულად ორი მუხლით : (ასკ - 166 და ასკ - 173))



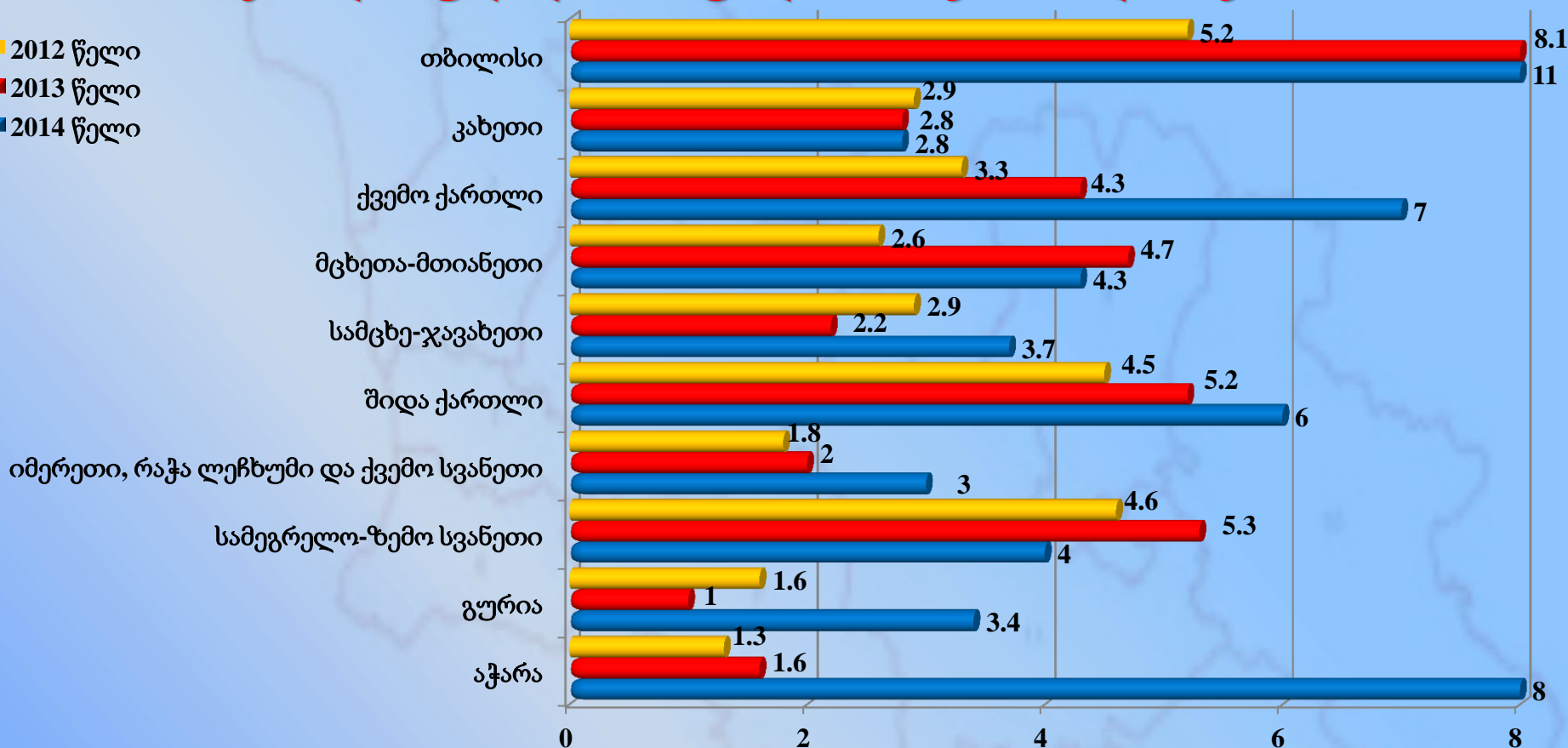
საერთო რაოდენობა: 2012წ. – 1554 სამართალდარღვევა

2013 წ. – 2017 სამართალდარღვევა

2014 წ. – 2841 სამართალდარღვევა

2012 - 2014 წლების შედარებით ანალიზი რეგიონების მიხედვით 10 000 მოსახლეზე (ერთდროულად ორი მუხლით : ასკ - 166 და ასკ - 173)

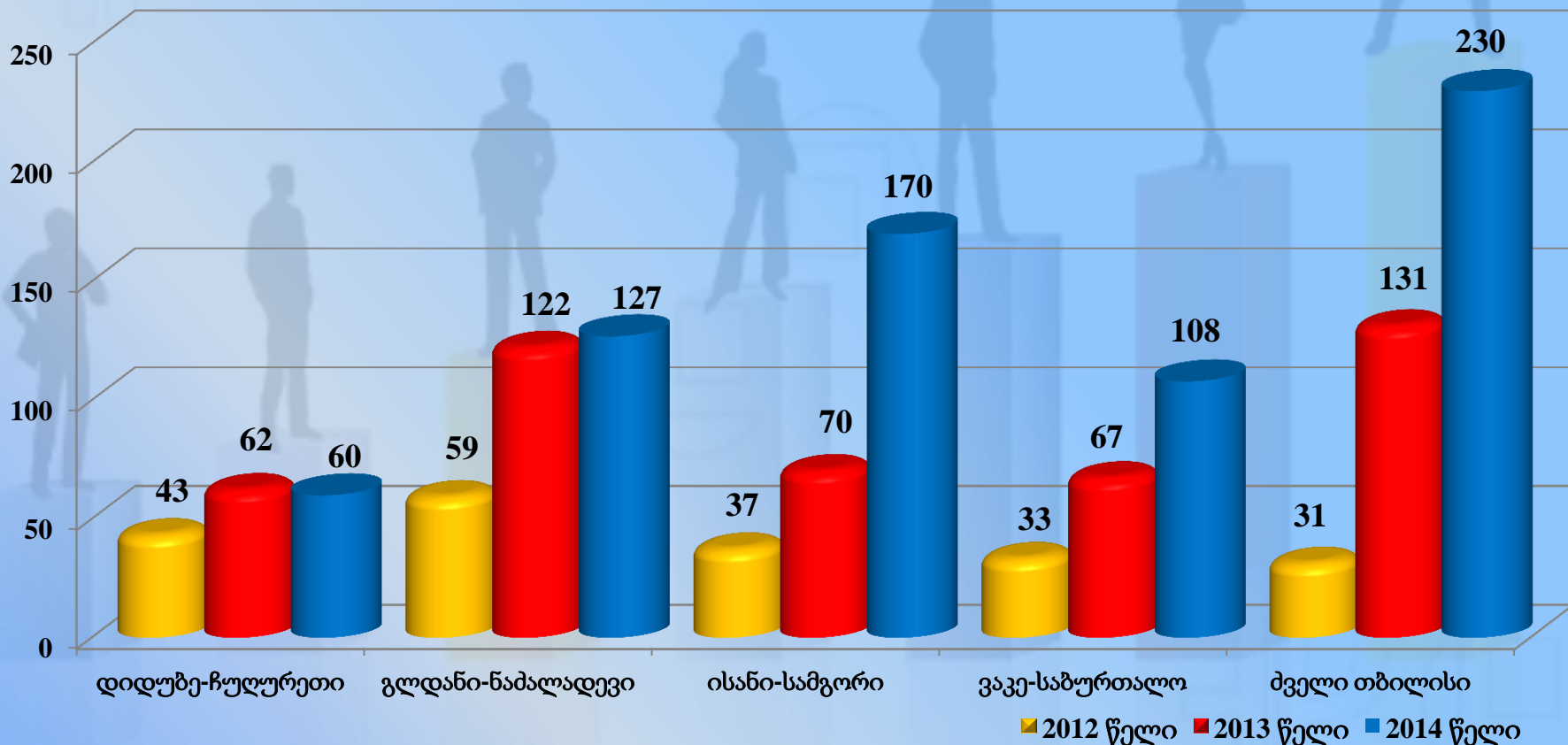
■ 2012 წელი
■ 2013 წელი
■ 2014 წელი



საერთო რაოდენობა: 2012 წ. - 3,5 სამართალდარღვევა
2013 წ. - 4,5 სამართალდარღვევა
2014 წ. - 6,3 სამართალდარღვევა

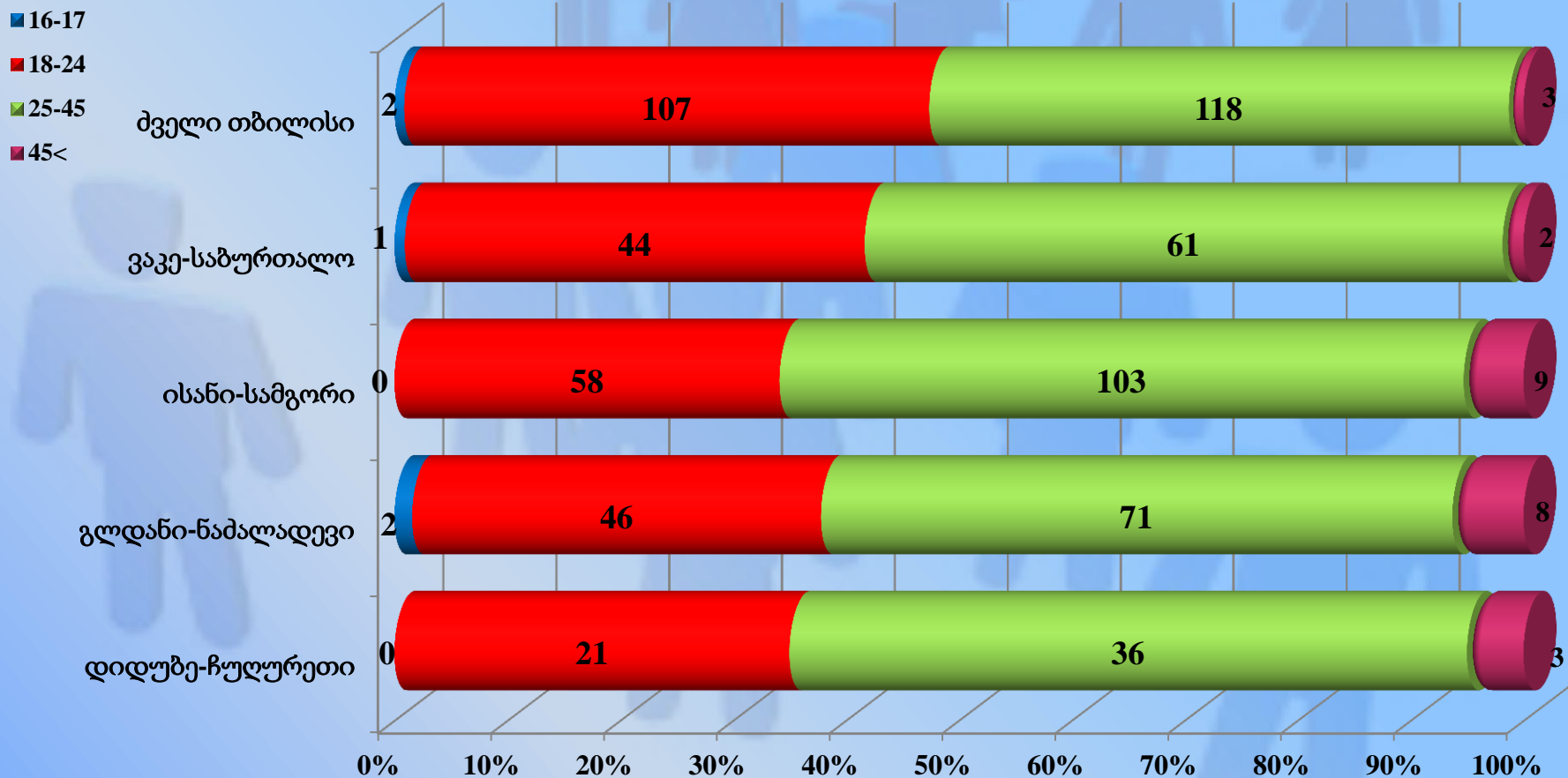
საინფორმაციო-ანალიტიკური დეპარტამენტის საინფორმაციო ცენტრი

2012 - 2014 წლების შედარებითი ანალიზი ქ.თბილისის რაიონების მიხედვით (ერთდროულად ორი მუხლით : ასკ - 166 და ასკ - 173)



შენიშვნა: საერთო რაოდენობაში არ შედის შსს ქ. თბილისის შს მთავარი სამმართველოსა და შსს საპატრულო პოლიციის დეპარტამენტის ქ.თბილისის მთავარი სამმართველოს მიერ გამოვლენილი 2012 წლის - 404 სამართალდარღვევა ,2013 წლის - 498 სამართალდარღვევა და 2014 წლის იანვარ-სექტემბრის - 602 სამართალდარღვევა.

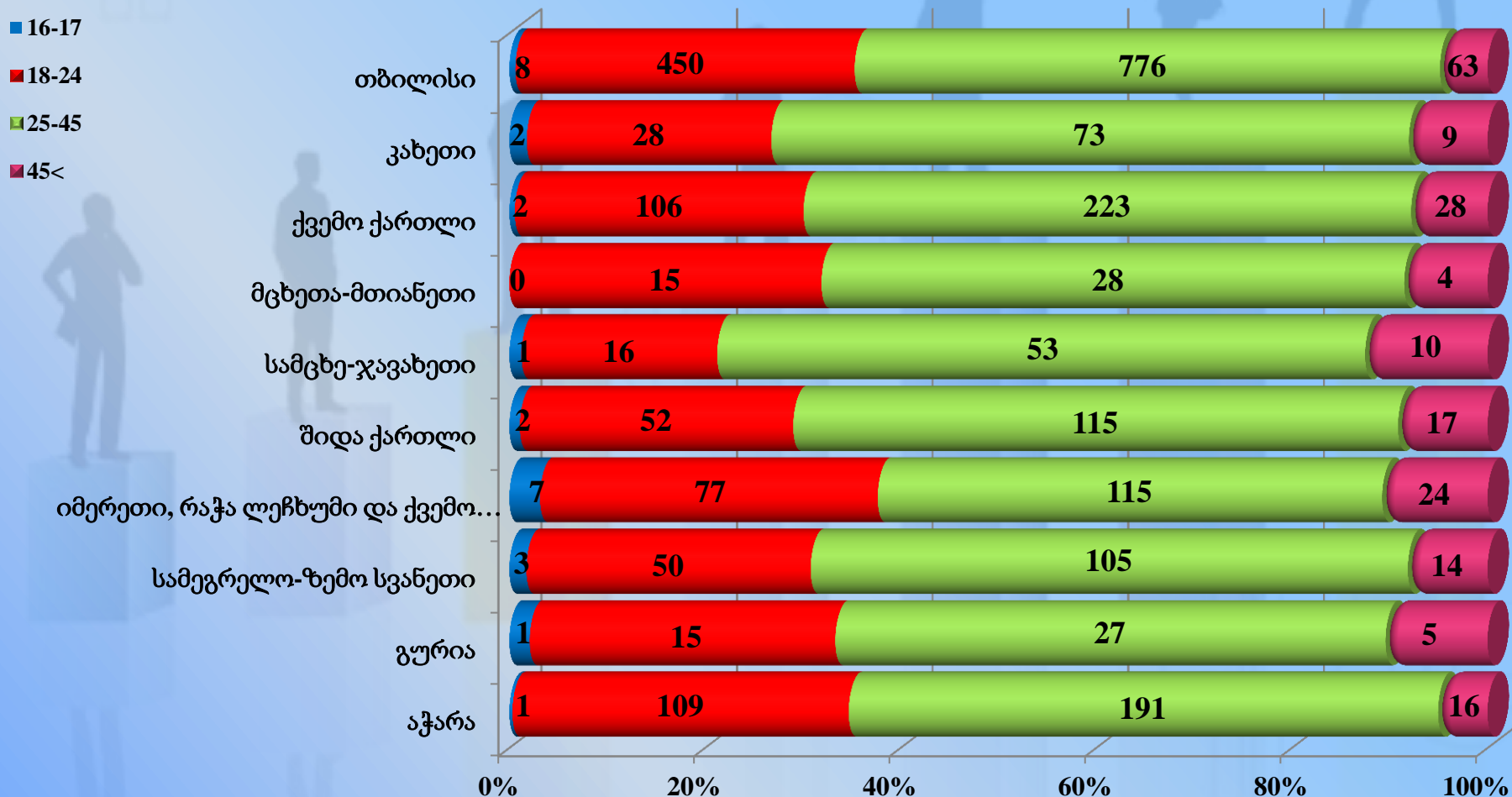
**2014 წლის ასაკობრივი განაწილება ქ. თბილისის რაიონების მიხედვით
(ერთდროულად ორი მუხლით :ასკ - 166 და ასკ - 173)**



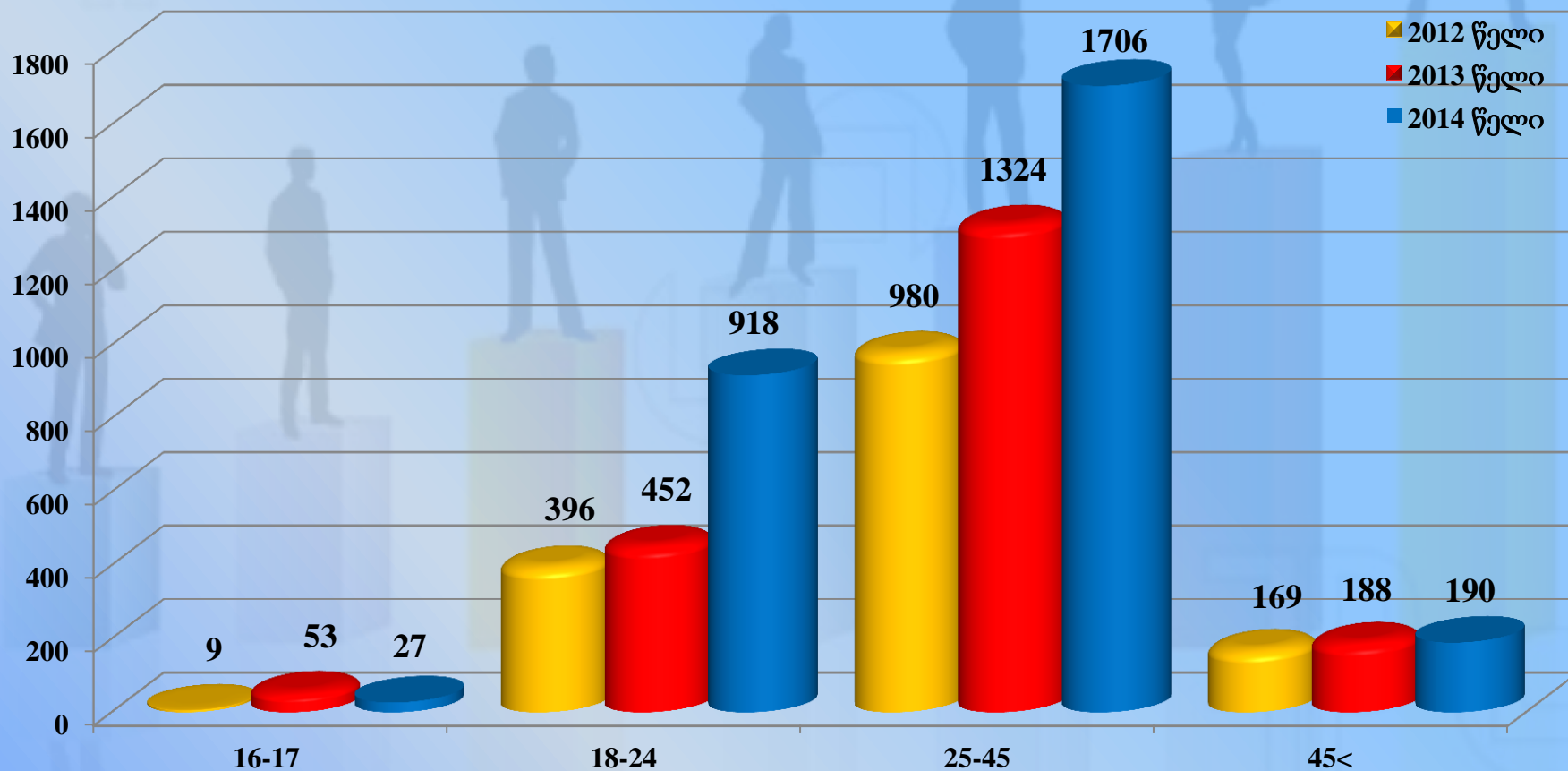
საერთო რაოდენობა: 1297 სამართალდარღვევა

შენიშვნა: საერთო რაოდენობაში არ შედის შსს ქ. თბილისის შს მთავარი სამმართველოსა და შსს საპატრულო პოლიციის დეპარტამენტის ქ.თბილისის მთავარი სამმართველოს მიერ გამოვლენილი 602 სამართალდარღვევა.

**2014 წლის ასაკობრივი განაწილება რეგიონების მიხედვით
(ერთდროულად ორი მუხლით : ასკ - 166 და ასკ - 173)**

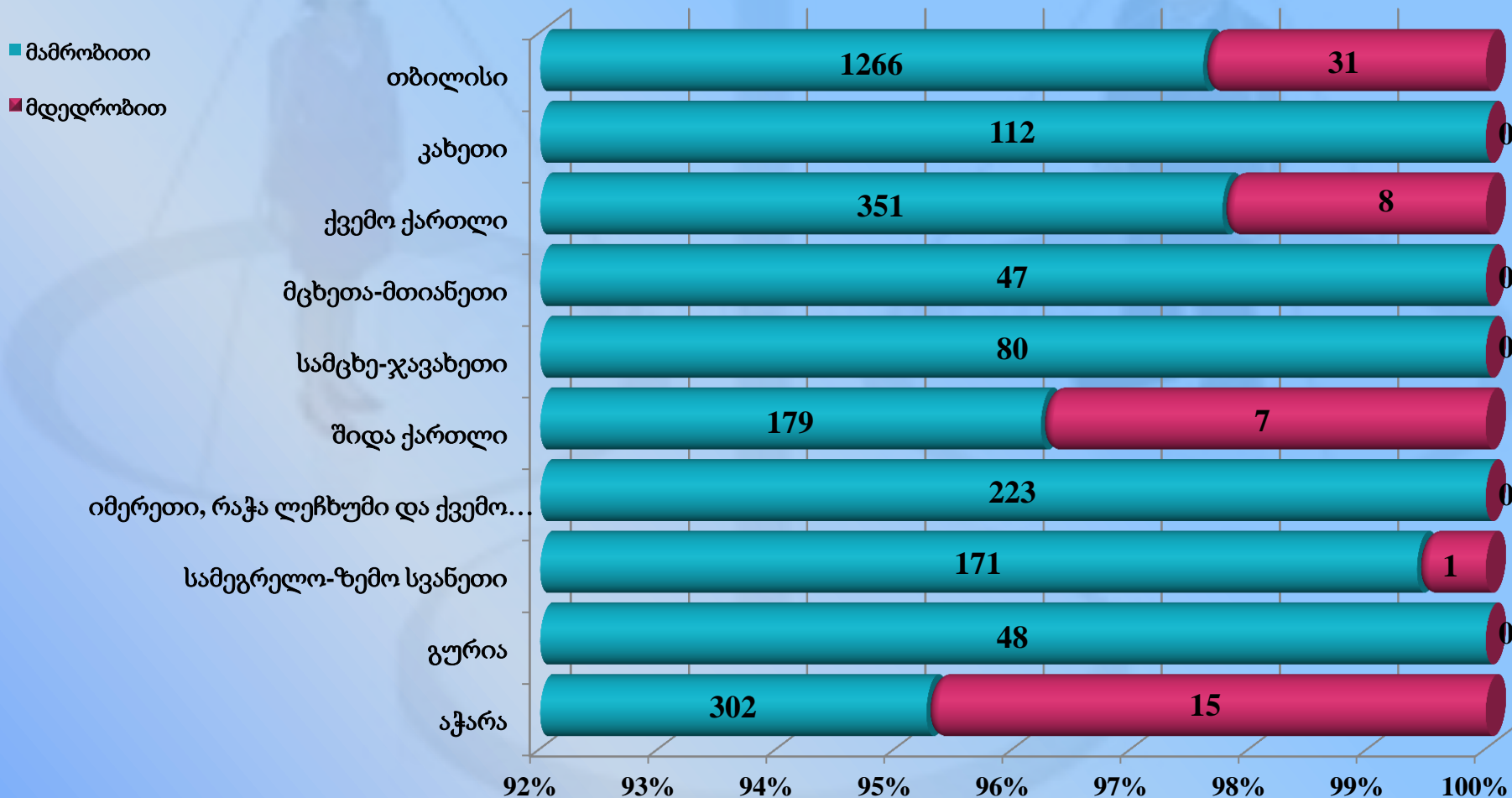


**2012 - 2014 წლების შედარებითი ანალიზი ასაკობრივი განაწილება
(ერთდროულად ორი მუხლით : ასკ - 166 და ასკ - 173)**



საერთო რაოდენობა: 2012 წ. - 1554 სამართალდარღვევა
2013 წ. - 2017 სამართალდარღვევა
2014 წ. - 2841 სამართალდარღვევა

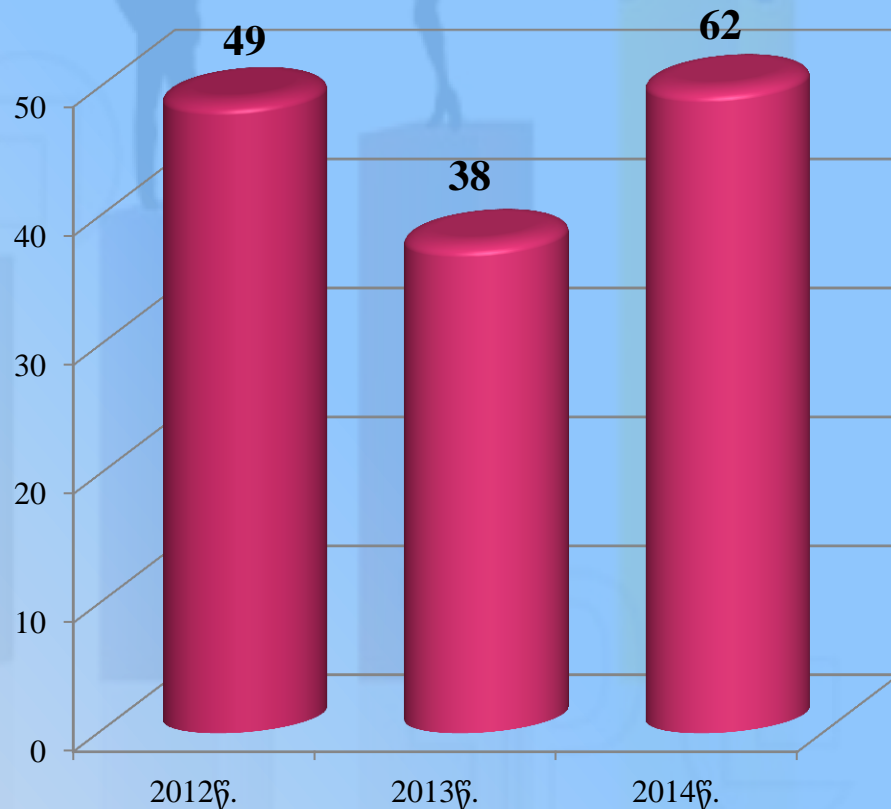
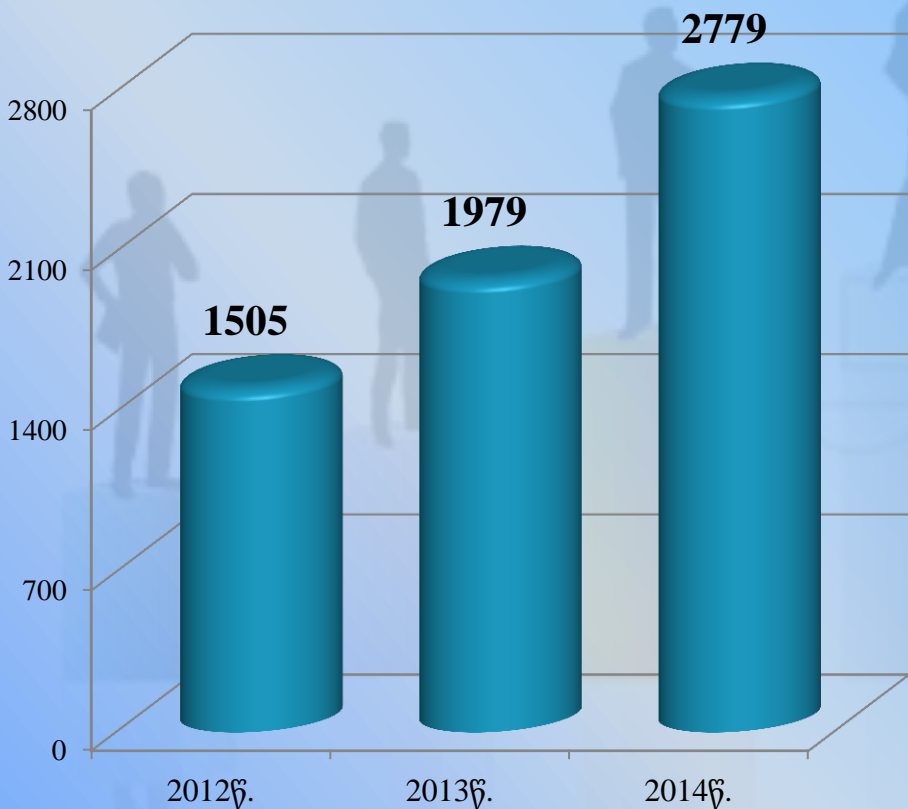
2014 წლის სქესობრივი განაწილება რეგიონების მიხედვით (ერთდროულად ორი მუხლით : ასკ - 166 და ასკ - 173)



2012 - 2014 წლების შედარებითი ანალიზი სქესობრივი განაწილების მიხედვით (ერთდროულად ორი მუხლით: ასკ - 166 და 173)

მამრობითი

მდედრობითი



საერთო რაოდენობა: 2012 წ. – 1554 სამართალდარღვევა
2013 წ. - 2017 სამართალდარღვევა
2014 წ. – 2841 სამართალდარღვევა

გმადლობთ ყურადღებებისთვის!