





# სასაზღვრო-სამიგრაციო კონტროლის სტატისტიკა

2016 წლის I კვარტალი



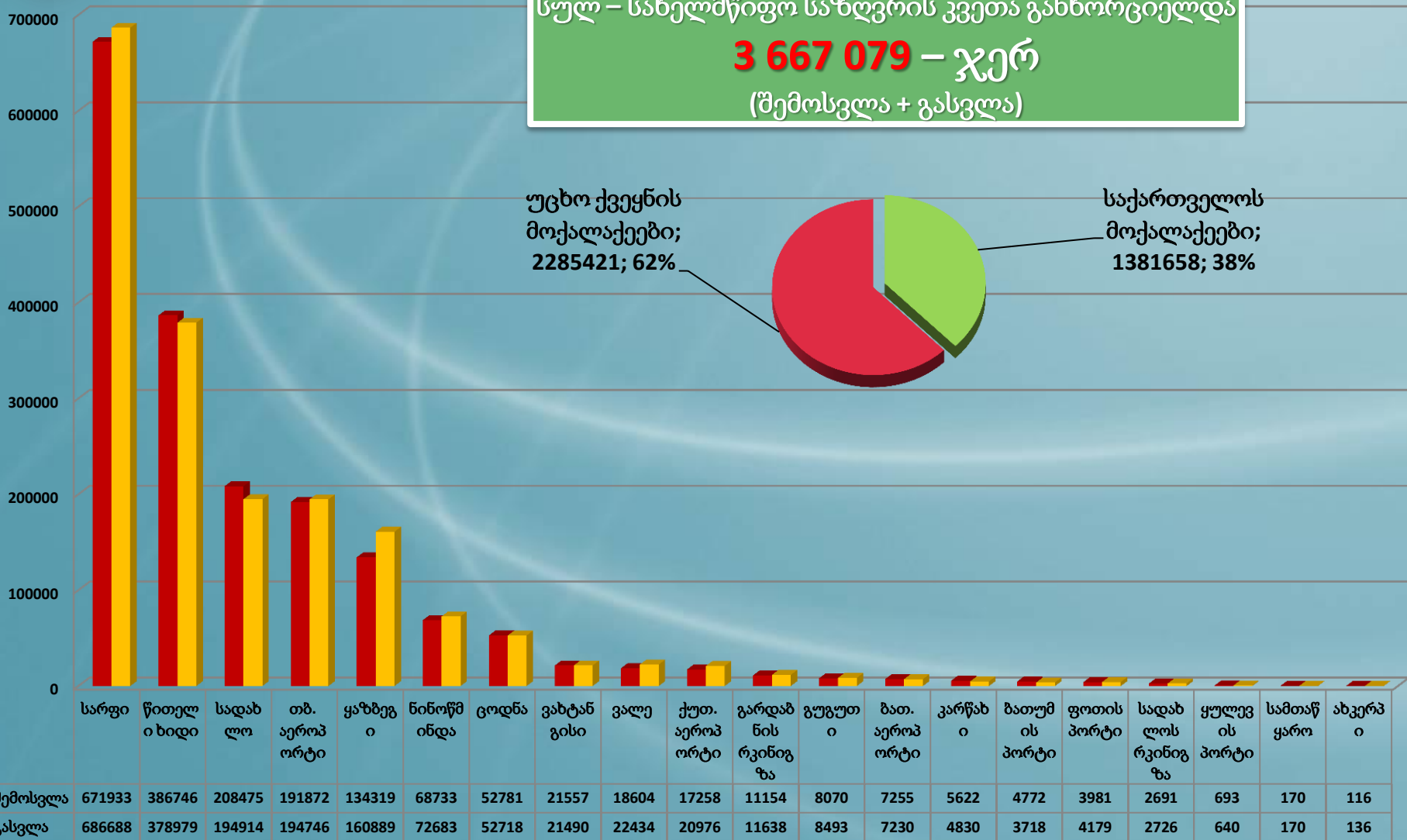


# საქართველოს სახელმწიფო საზღვარზე მოქალაქეთა გადაადგილების დინამიკა

სასაზღვრო - გამტარი პუნქტების მიხედვით

**2016 წლის I კვარტალი**

სულ – სახელმწიფო საზღვრის კვეთა განხორციელდა  
**3 667 079 – ჯერ**  
 (შემოსვლა + გასვლა)





# საქართველოს სახელმწიფო საზღვარი

## სასაზღვრო-გამტარი პუნქტები



### აეროპორტები



- თბილისის აეროპორტი
- ბათუმის აეროპორტი
- ქუთაისის აეროპორტი

### პორტები




- ბათუმის პორტი
- ფოთის პორტი
- ყულევის პორტი

### რკინიგზა

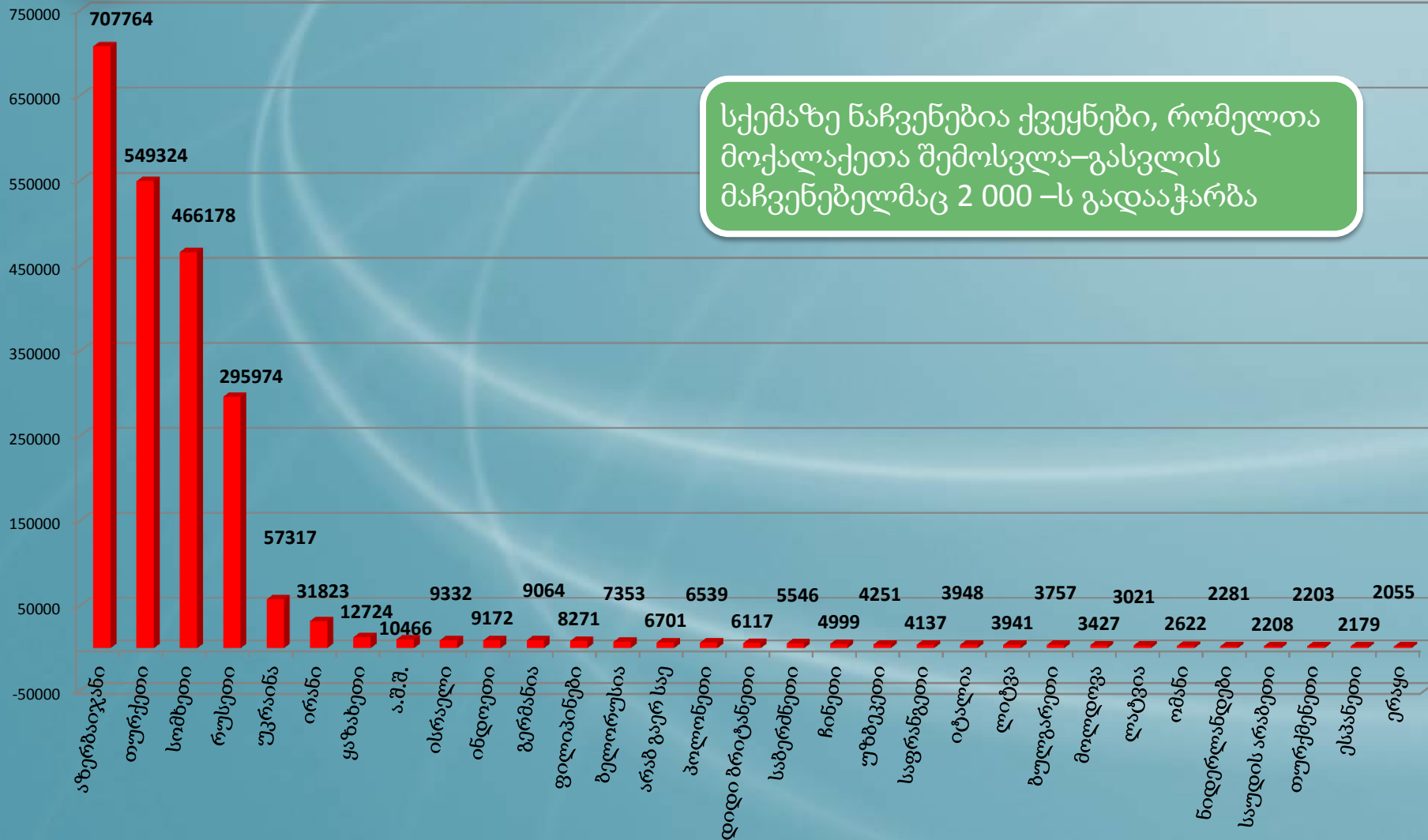


- სადახლოს რკინიგზა
- გარდაბნის რკინიგზა





2016 წლის I კვარტალი



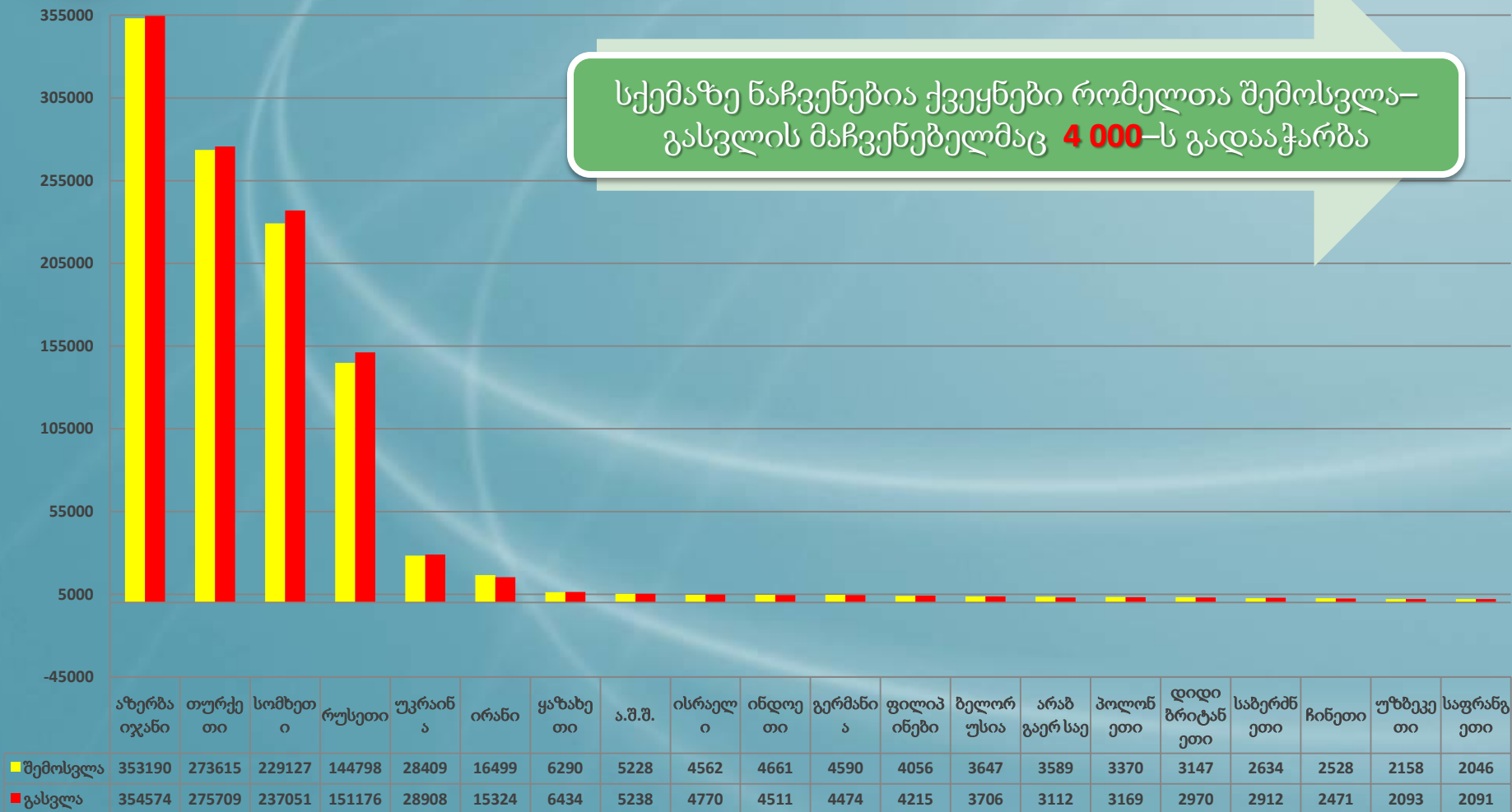
სქემაზე ნაჩვენებია ქვეყნები, რომელთა მოქალაქეთა შემოსვლა-გასვლის მაჩვენებელმაც 2 000 –ს გადააჭარბა



საქართველოს სახელმწიფო საზღვარზე მოქალაქეთა გადაადგილების დინამიკა  
(შემოსვლა/გასვლა) სახელმწიფოების მიხედვით

2016 წლის I კვარტალი

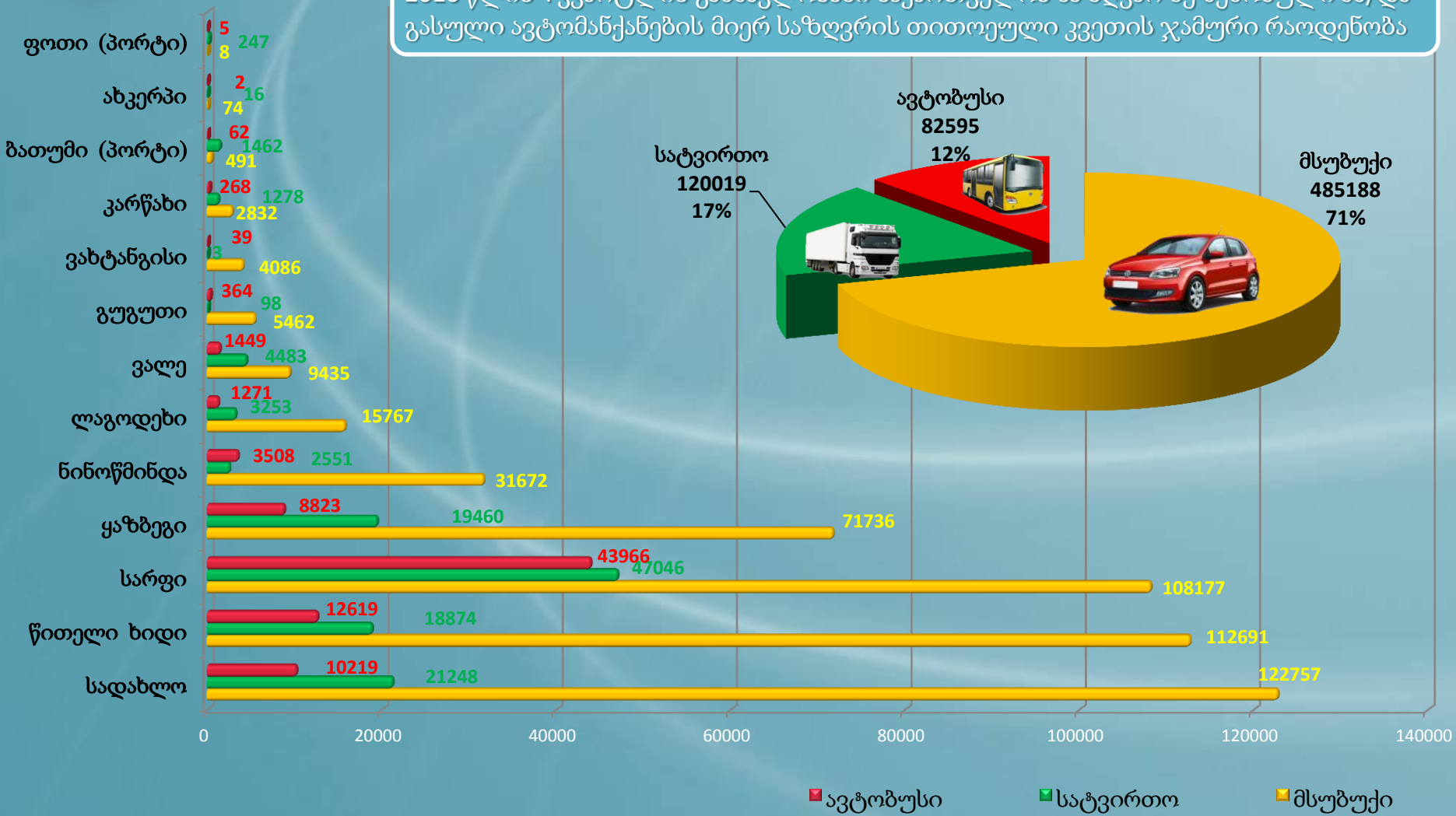
სქემაზე ნაჩვენებია ქვეყნები რომელთა შემოსვლა-გასვლის მაჩვენებელმაც **4 000**-ს გადააჭარბა





2016 წლის I კვარტალი

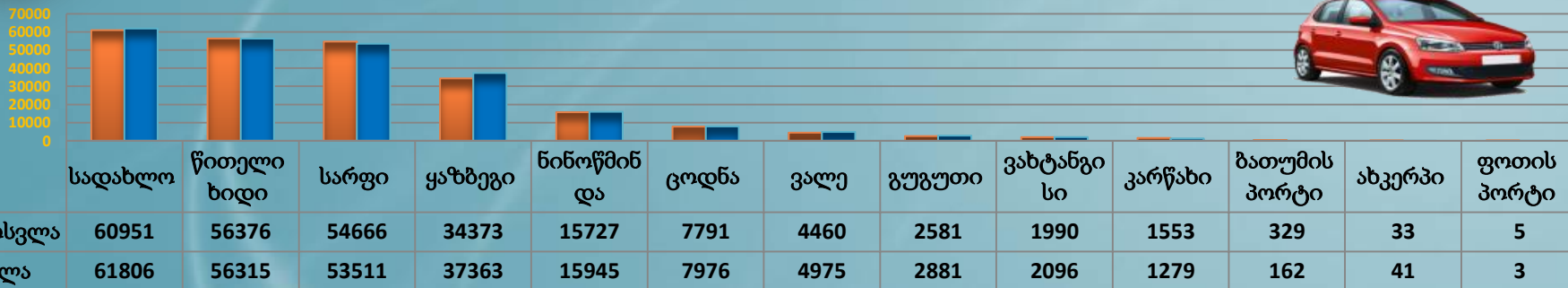
2016 წლის I კვარტლის განმავლობაში საქართველოს საზღვარზე შემოსული ან/და გასული ავტომანქანების მიერ საზღვრის თითოეული კვითის ჯამური რაოდენობა



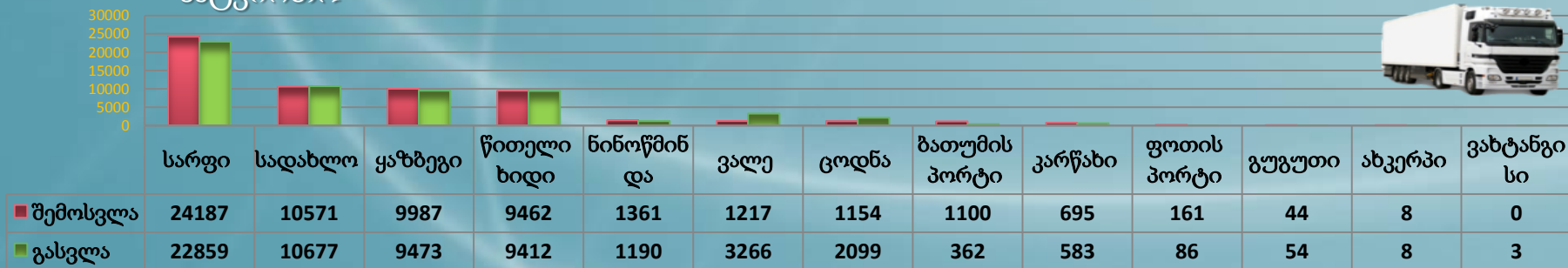


2016 წლის I კვარტალი

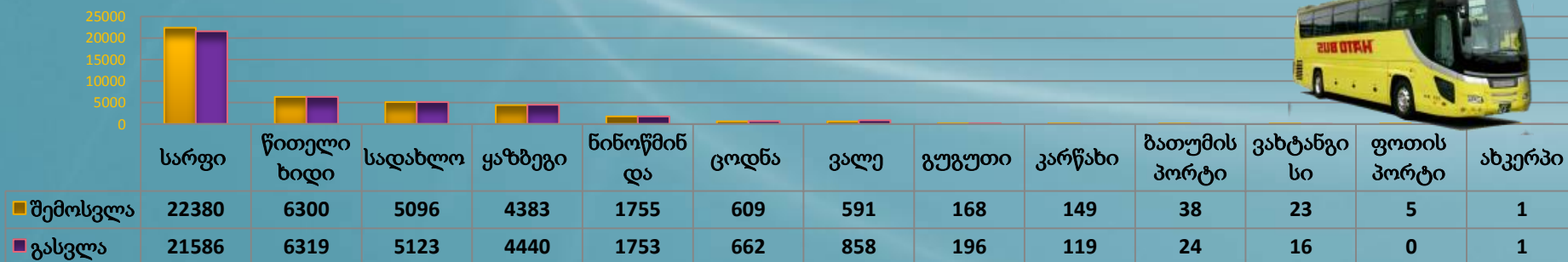
• მსუბუქი



• სატვირთო

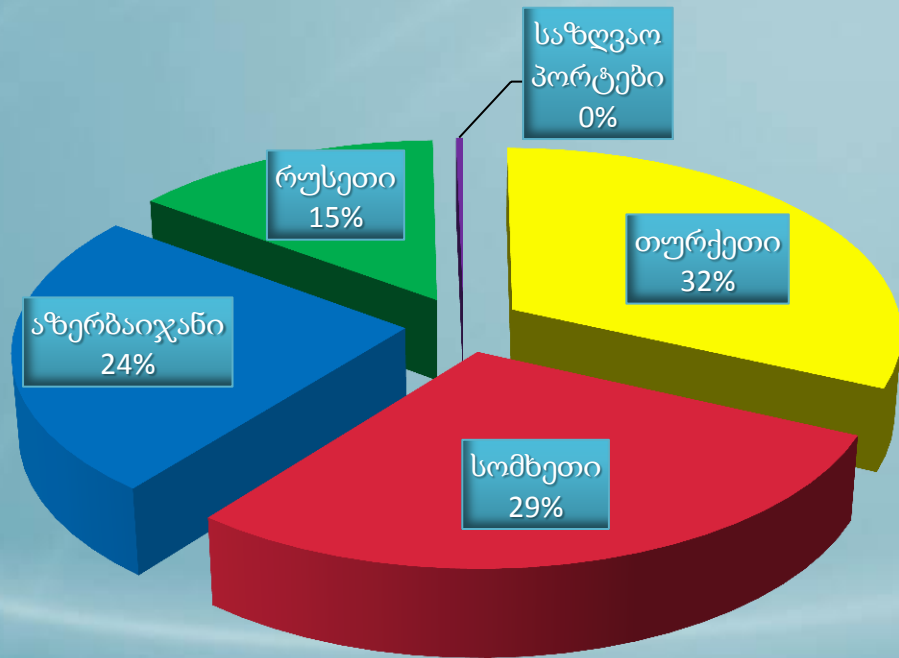
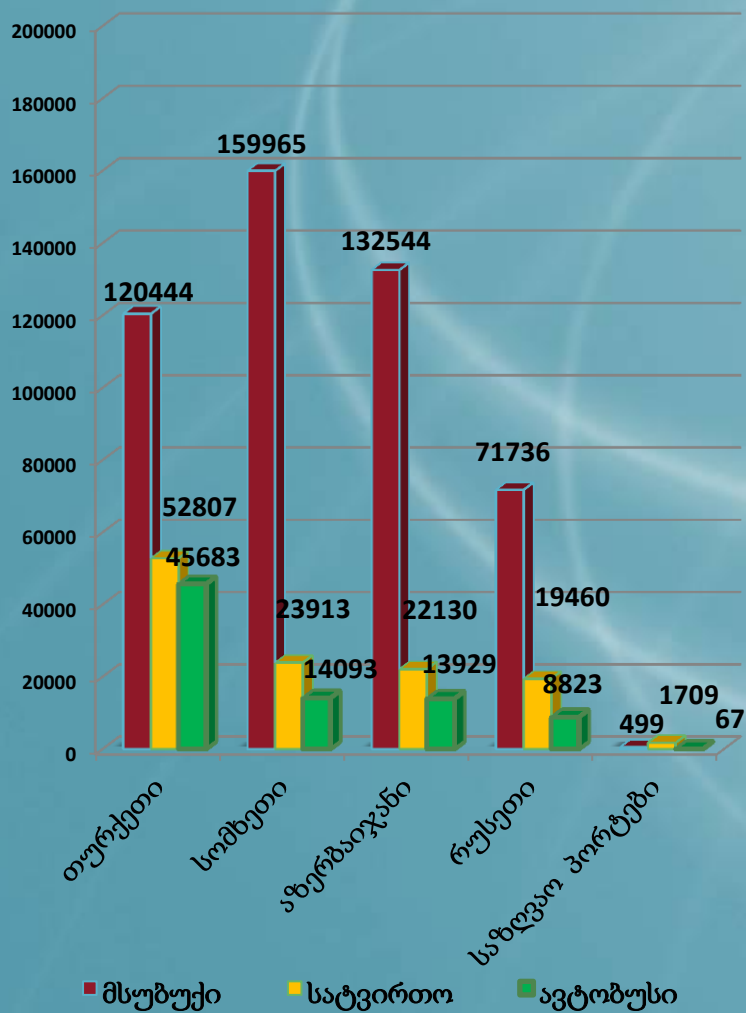


• ავტობუსი





2016 წლის I კვარტალი



საავტომობილო ტრანსპორტის მიერ საზღვრის თითოეული კვეტის ჯამური რაოდენობა ორივე მიმართულებით :

**687 802** - ჯერ

- თურქეთისკენ/ თურქეთიდან - **218 934**-ჯერ
- სომხეთისკენ/სომხეთიდან - **197 971**-ჯერ
- აზერბაიჯანისკენ/აზერბაიჯანიდან - **168 603**-ჯერ
- რუსეთისკენ/რუსეთიდან - **100 019**-ჯერ
- საზღვაო პორტების მეშვეობით - **2 275**-ჯერ

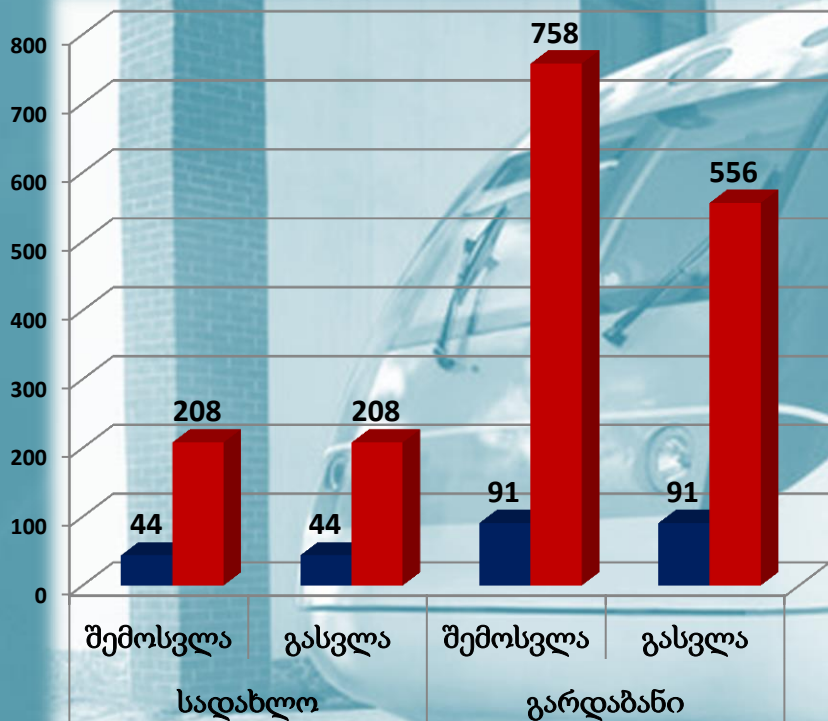




# სარკინიგზო ტრანსპორტის მოძრაობის დინამიკა სასაზღვრო გამტარი პუნქტების მიხედვით

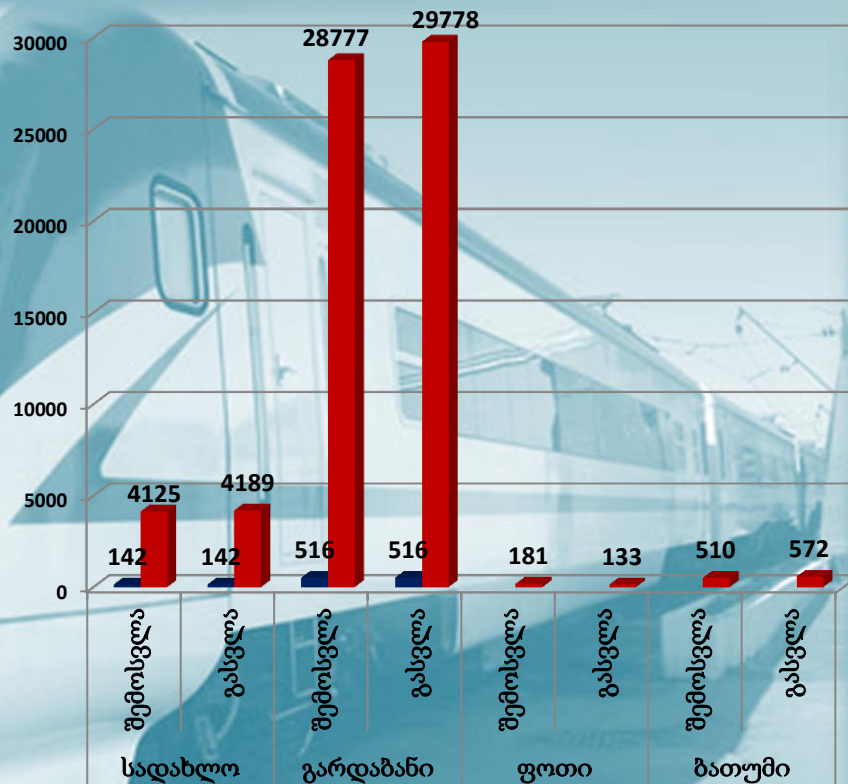
## 2016 წლის I კვარტალი

### შემადგენლობების რაოდენობა



■ სამგზავრო შემადგენლობა  
■ სატვირთო შემადგენლობა

### ვაგონების რაოდენობა



■ სამგზავრო ვაგონი ■ სატვირთო ვაგონი

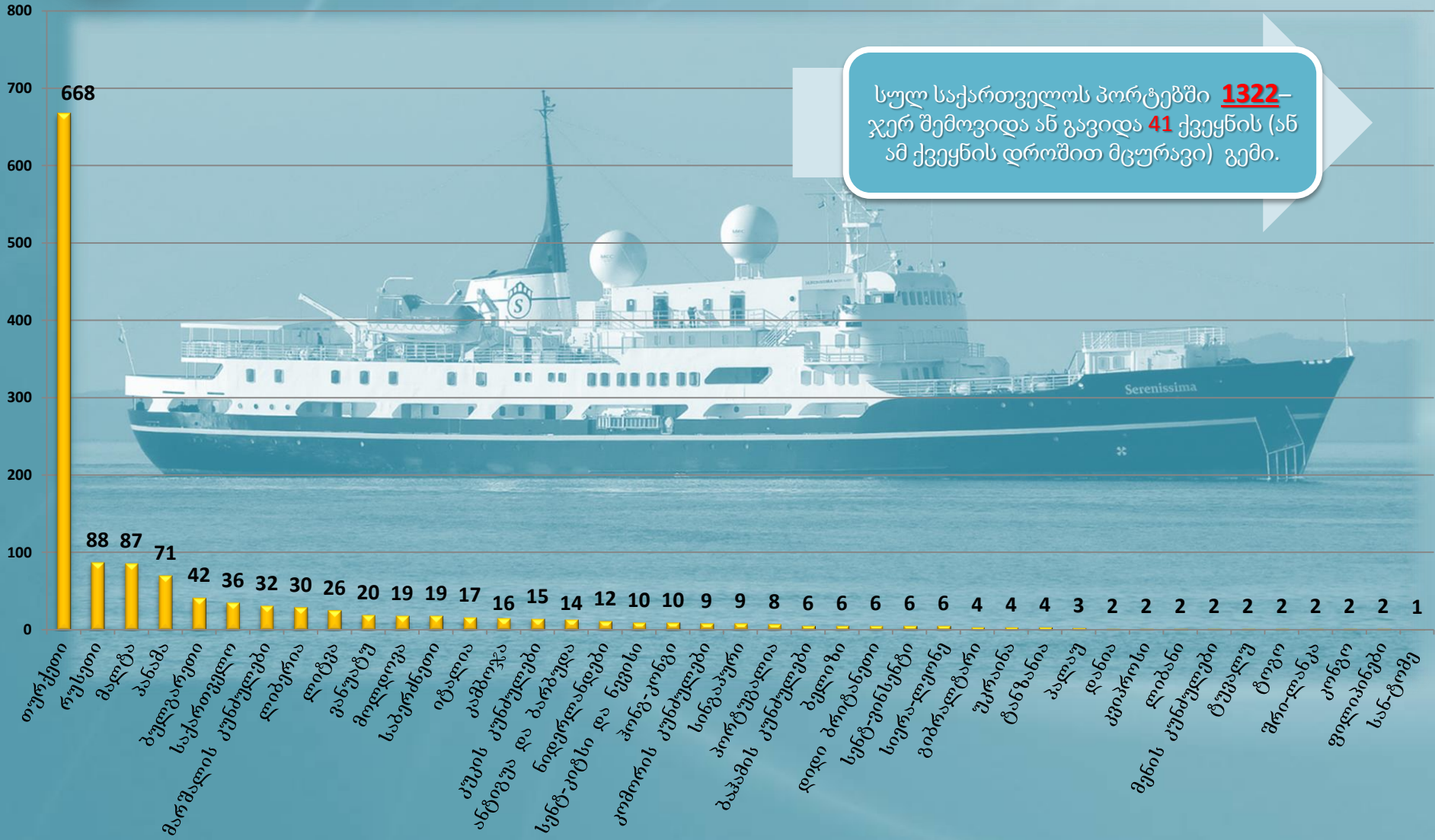



# საზღვაო რეისების დინამიკა ქვეყნების მიხედვით

(სქემაზე წარმოდგენილია ფოთისა და ბათუმის პორტების საერთო მაჩვენებლები)

## 2016 წლის I კვარტალი

სულ საქართველოს პორტებში **1322** – ჯერ შემოვიდა ან გავიდა **41** ქვეყნის (ან ამ ქვეყნის დროშით მცურავი) გემი.





საინფორმაციო-ანალიტიკური დეპარტამენტი - საინფორმაციო ცენტრი

# გმადლობთ ყურადღებისათვის!



© 2016, შსს საინფორმაციო-ანალიტიკური დეპარტამენტი.  
საინფორმაციო ცენტრი, სასაზღვრო მონიტორინგის განყოფილება.