

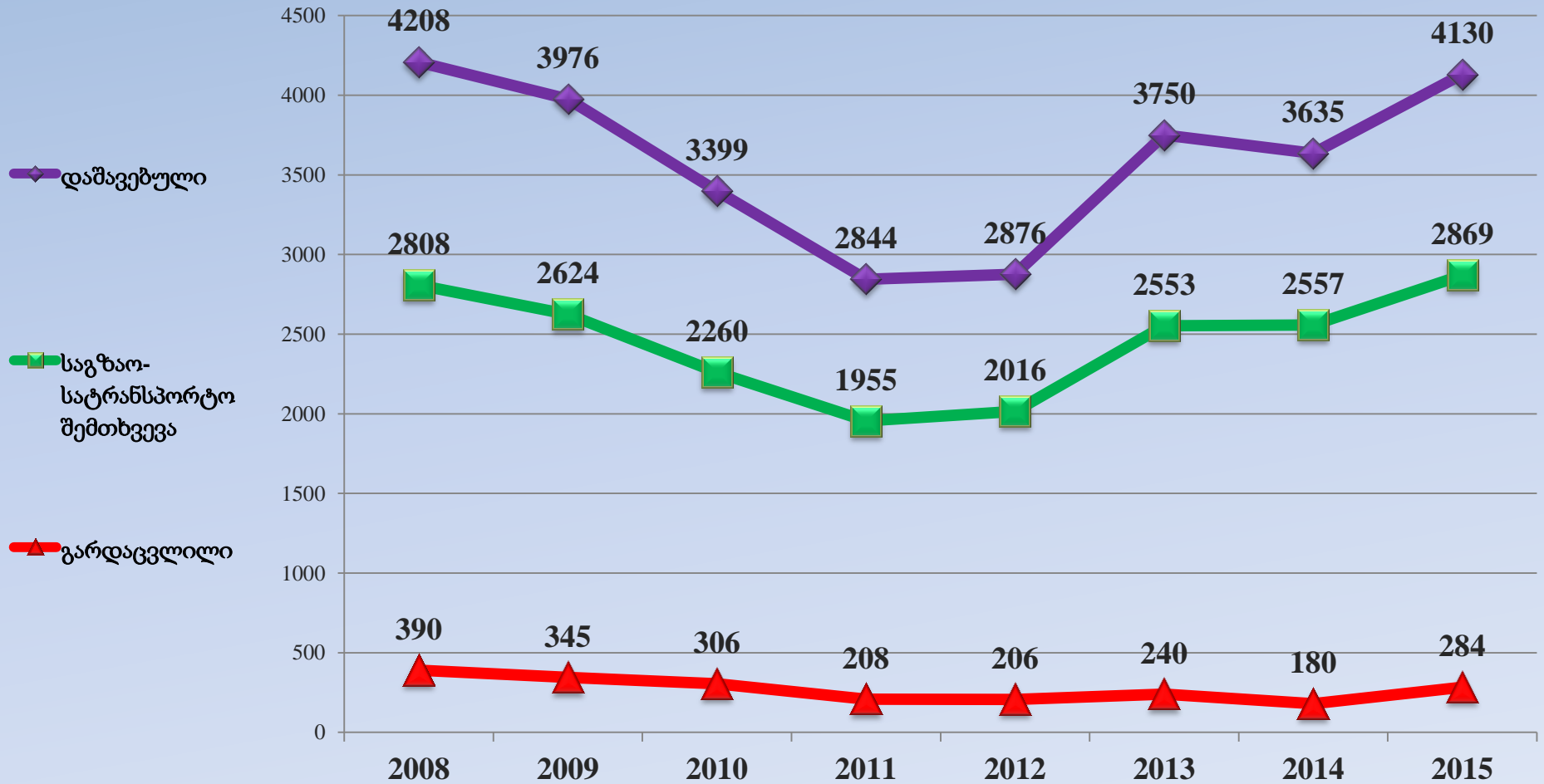


საგზაო-სატრანსპორტო შემთხვევები საქართველოში

2015 წელი
(იანვარ - ივნისი)

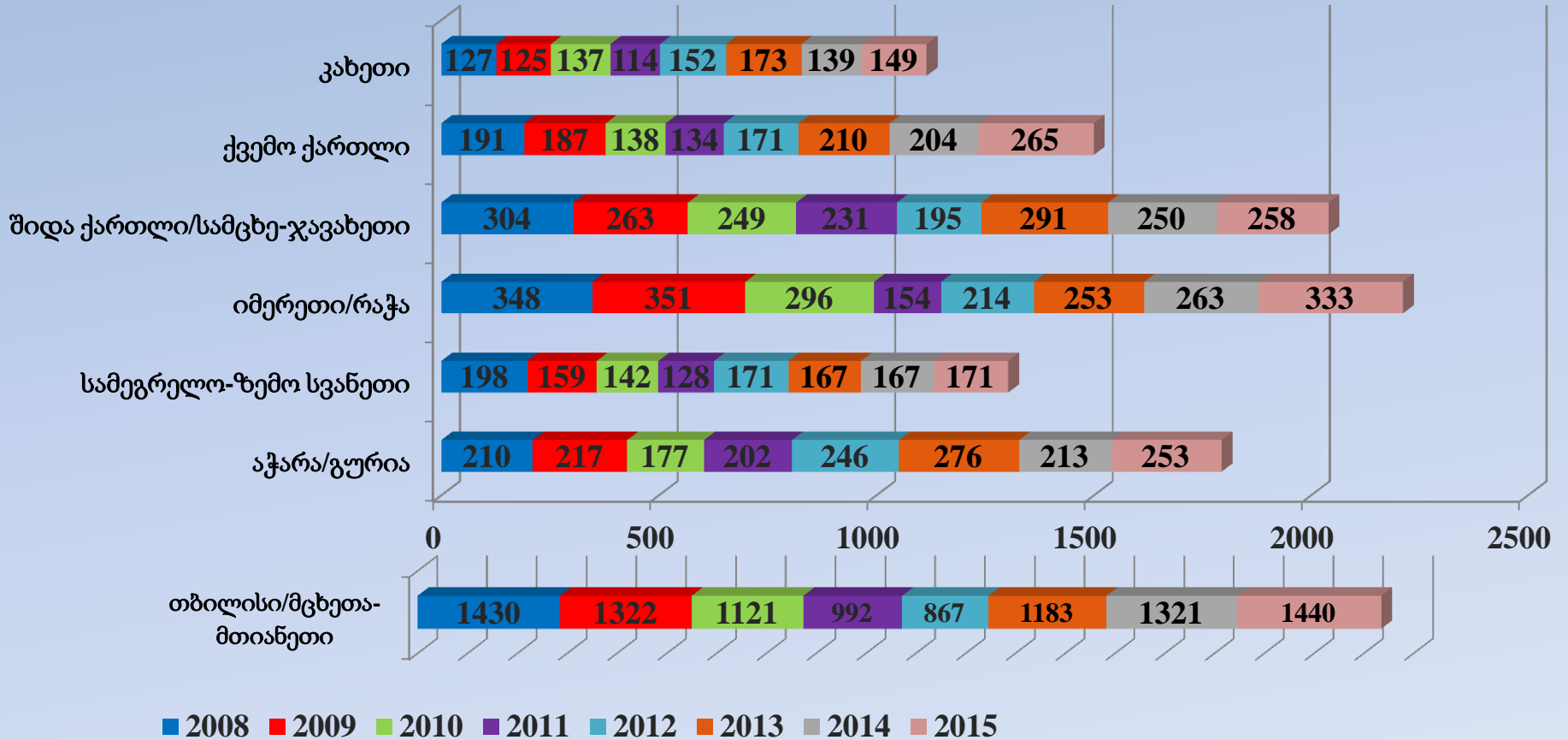


საქართველოში საგზაო-სატრანსპორტო შემთხვევების დინამიკა 2008 - 2015 წწ. (იანვარ - ივნისი)





საგზაო-სატრანსპორტო შემთხვევების დინამიკა რეგიონების მიხედვით 2008 - 2015 წწ. (იანვარ - ივნისი)

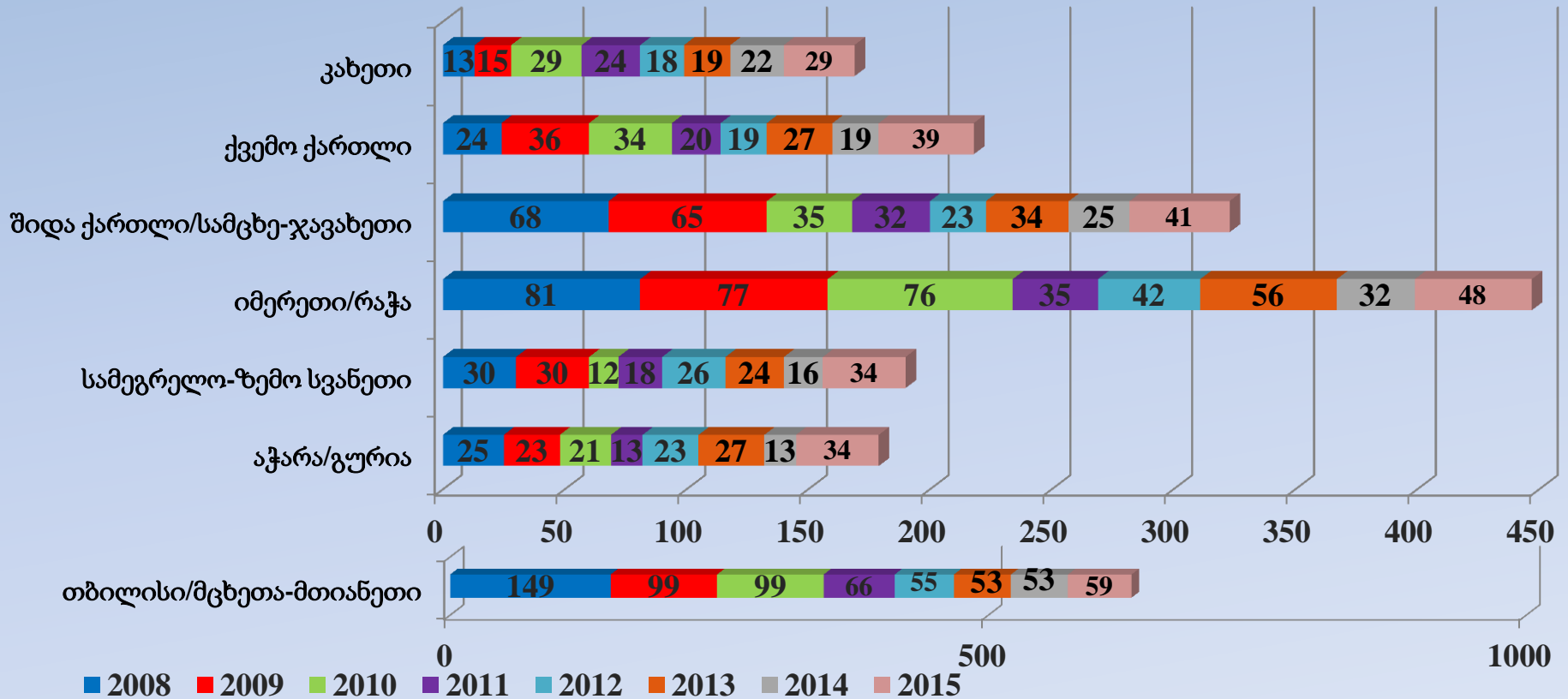


შენიშვნა: 2015 წლის იანვარ- ივნისის თვეებში საქართველოში საპატრულო პოლიციის დეპარტამენტისა და შსს სამხარეო მთ. სამმართველოების მიერ რეგისტრირებულია: თბილისში-1345; მცხეთაში-95; შიდა ქართლი- 208; სამცხე-ჯავახეთი 50; აჭარა-201; გურია - 52 საგზაო-სატრანსპორტო შემთხვევა. შედარებისთვის პრეზენტაციაში მოცემულია თბილისი - მცხეთა-მთიანეთის, შიდა ქართლი - სამცხე-ჯავახეთის და აჭარა - გურიის ჯამები.





საგზაო-სატრანსპორტო შემთხვევების შედეგად გარდაცვლილ პირთა დინამიკა რეგიონების მიხედვით 2008 - 2015 წწ. (იანვარ - ივნისი)

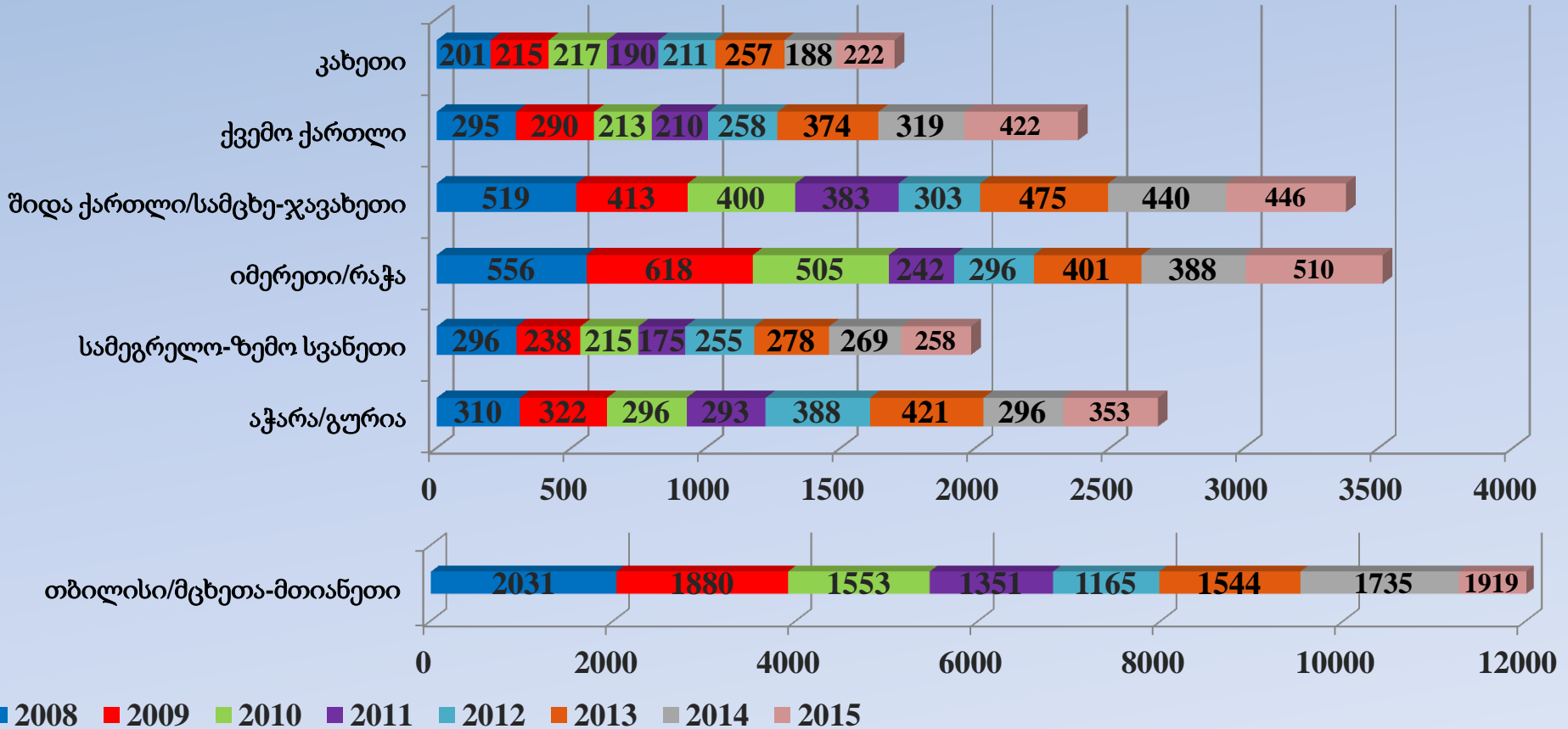


შენიშვნა: 2015 წლის იანვარ-ივნისის თვეებში საქართველოში საპატრულო პოლიციის დეპარტამენტისა და შსს სამხარეო მთავარ სამმართველოების მიერ საგზაო-სატრანსპორტო შემთხვევების დროს რეგისტრირებულია თბილისში -40 მცხეთაში-19; შიდა ქართლი -36; სამცხე-ჯავახეთი 5; აჭარა - 28; გურია - 6 გარდაცვლილი პირი. შედარებისთვის პრეზენტაციაში მოცემულია თბილისი - მცხეთა-მთიანეთის, შიდა ქართლი - სამცხე-ჯავახეთის და აჭარა - გურიის ჯამები.





საგზაო-სატრანსპორტო შემთხვევების შედეგად დაშავებულ პირთა დინამიკა რეგიონების მიხედვით 2008 - 2015 წწ. (იანვარ - ივნისი)

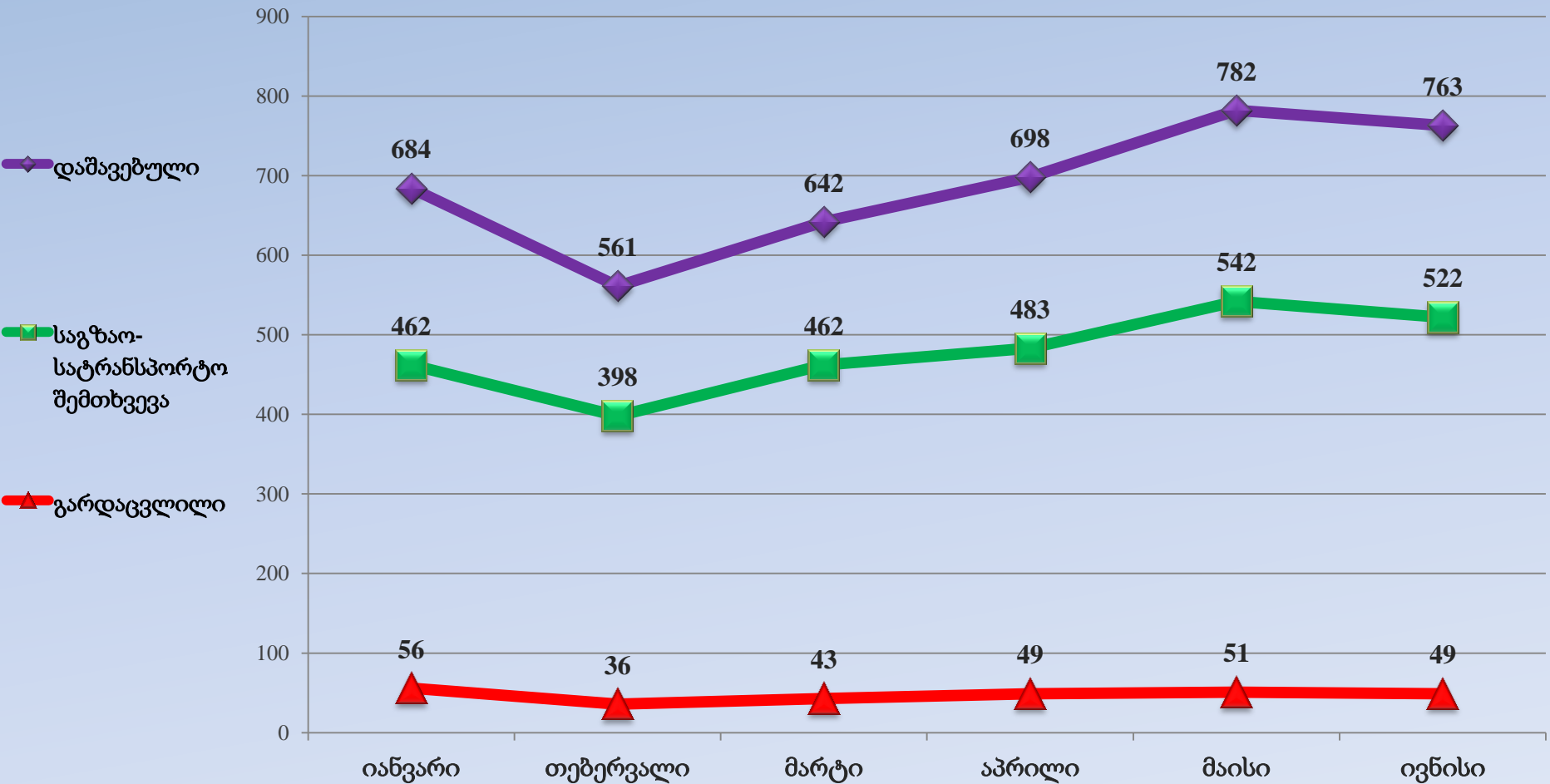


შენიშვნა: 2015 წლის იანვარ-ივნისის თვეებში საქართველოში საპატრულო პოლიციის დეპარტამენტისა და შსს სამხარეო მთავარ სამმართველოების მიერ საგზაო-სატრანსპორტო შემთხვევების დროს რეგისტრირებულია თბილისში-1753; მცხეთაში-166; შიდა ქართლი 360; სამცხე-ჯავახეთი 86; აჭარა -269; გურია-84 დაშავებული პირი. შედარებისთვის პრეზენტაციაში მოცემულია თბილისი - მცხეთა-მთიანეთის, შიდა ქართლი - სამცხე-ჯავახეთის და აჭარა - გურიის ჯამები.



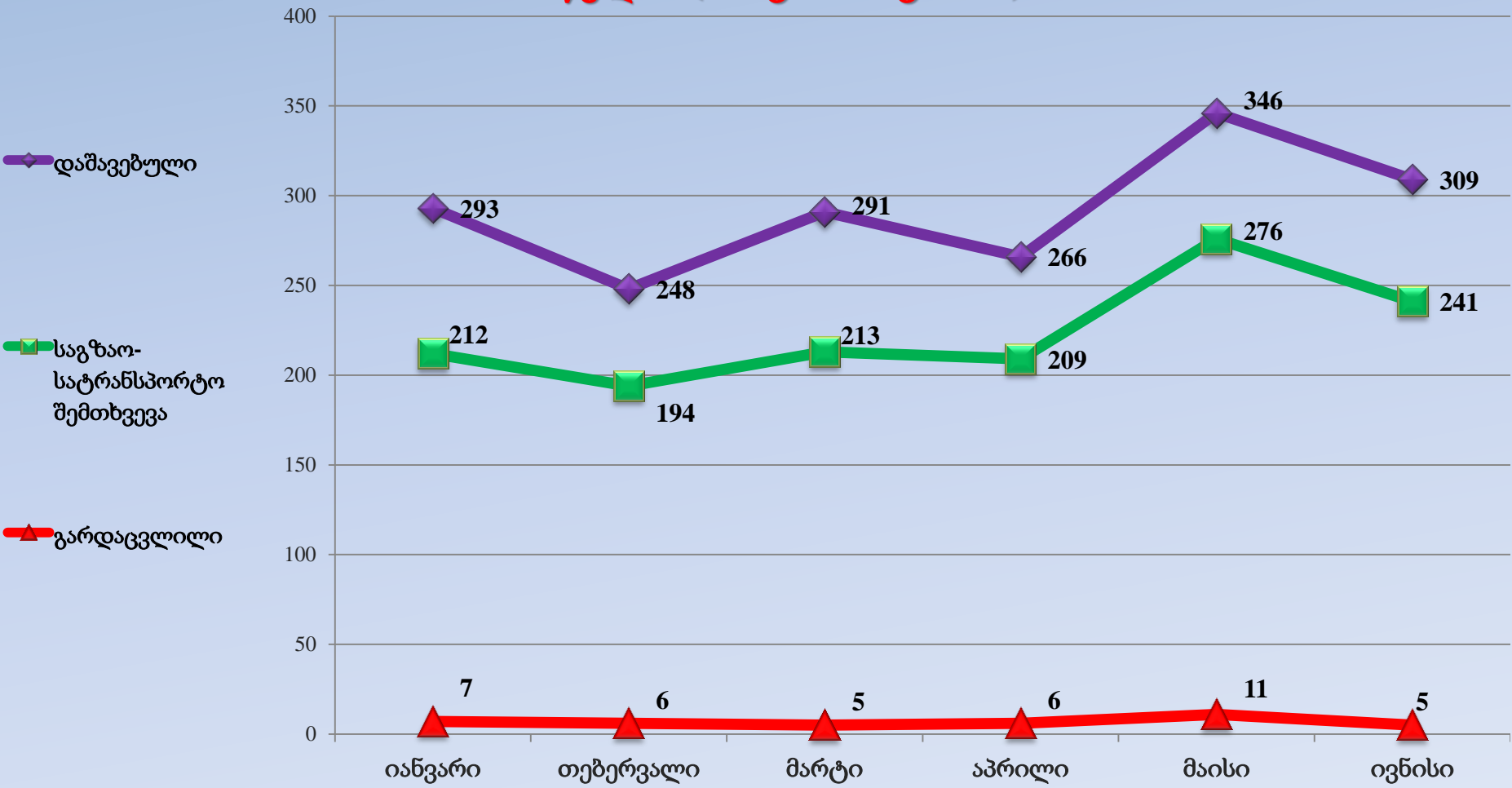


საქართველოში რეგისტრირებული საგზაო-სატრანსპორტო შემთხვევების დინამიკა თვეების მიხედვით 2015 წელი (იანვარ - ივნისი)





თბილისის რეგიონში საგზაო-სატრანსპორტო შემთხვევების დინამიკა 2015 წელი (იანვარ - ივნისი)



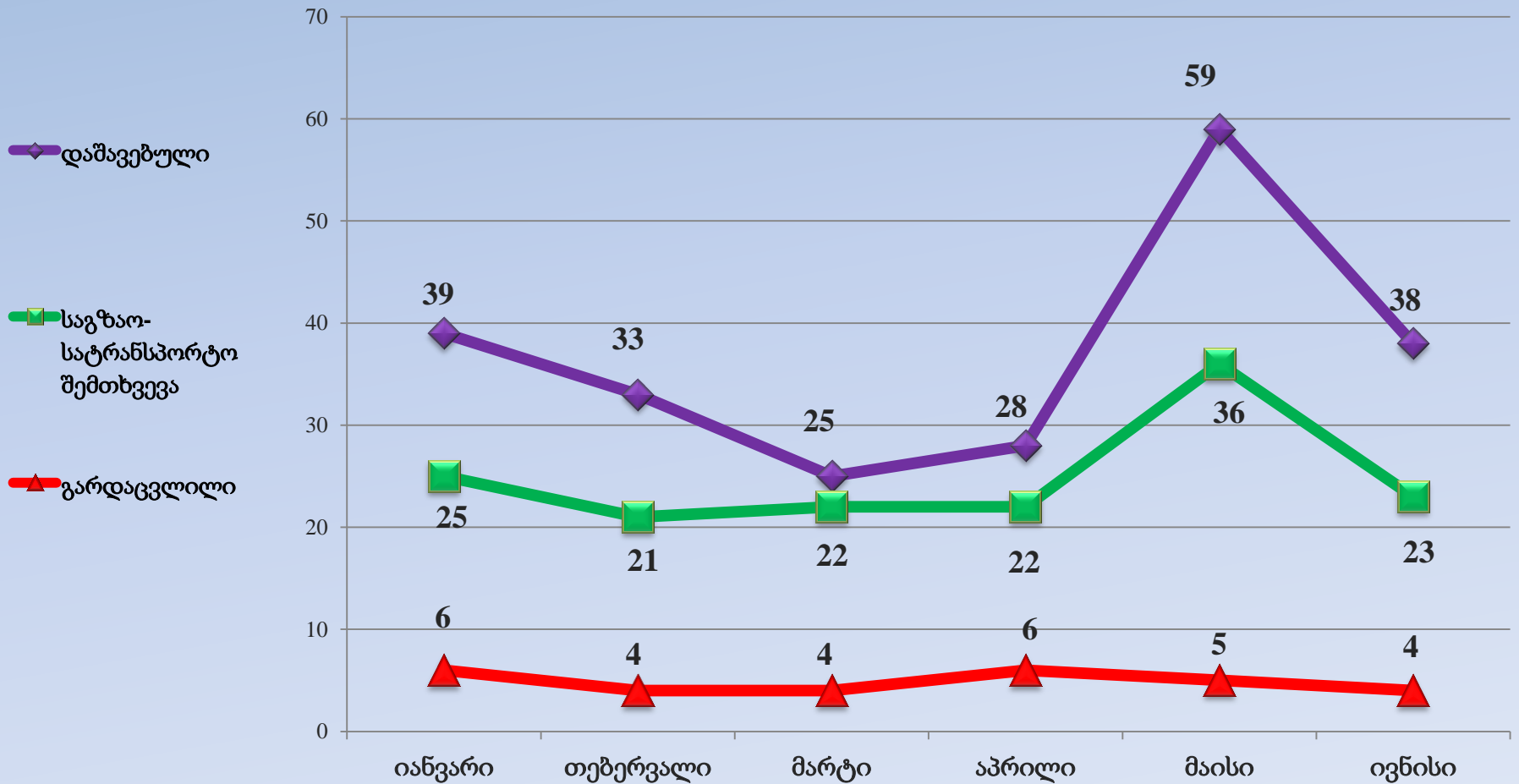


მცხეთა-მთიანეთის რეგიონში საგზაო-სატრანსპორტო შემთხვევების დინამიკა 2015 წელი (იანვარ - ივნისი)



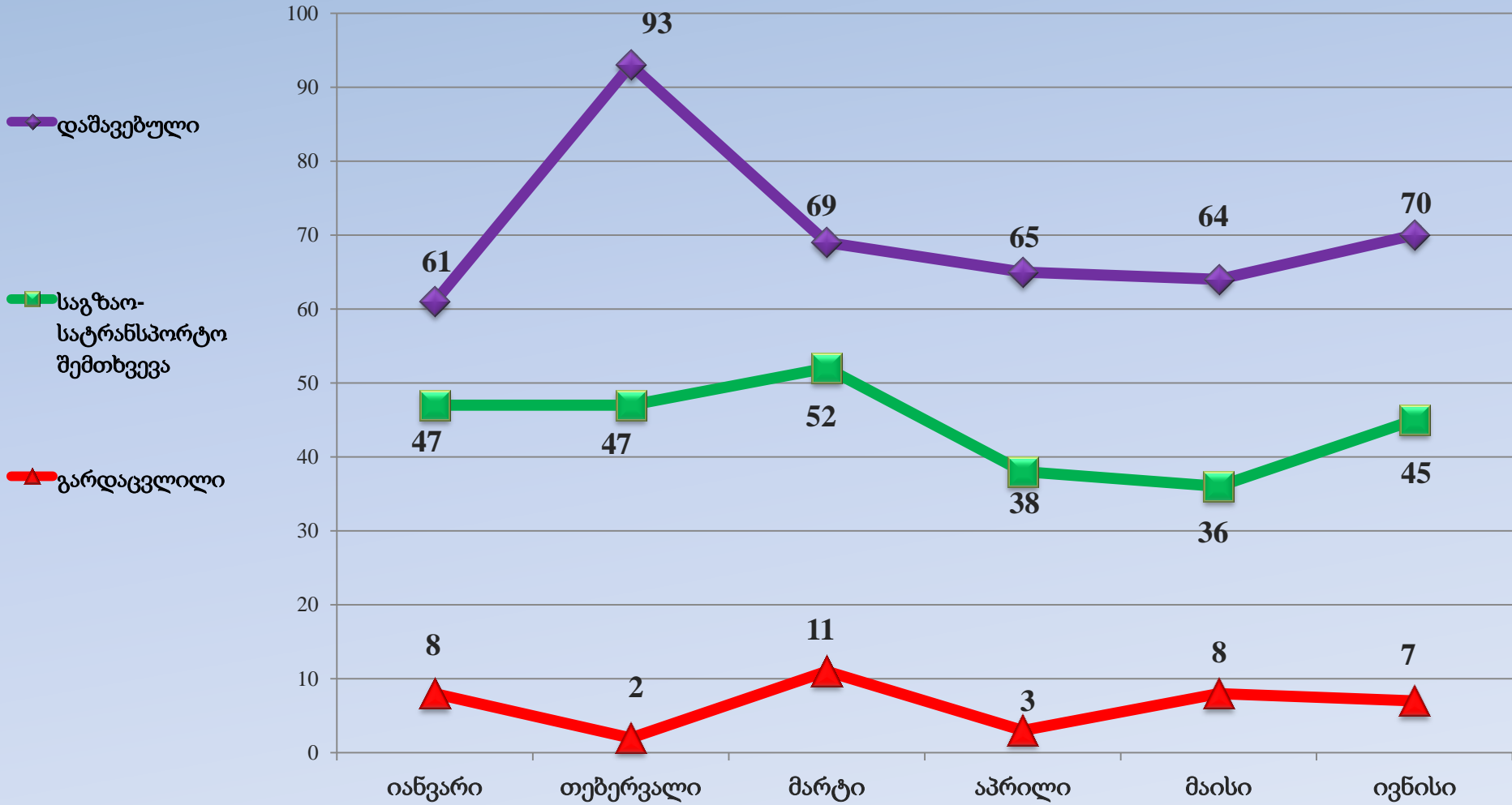


კახეთის რეგიონში საგზაო-სატრანსპორტო შემთხვევების დინამიკა 2015 წელი (იანვარ - ივნისი)





ქვემო ქართლის რეგიონში საგზაო-სატრანსპორტო შემთხვევების დინამიკა 2015 წელი (იანვარ - ივნისი)



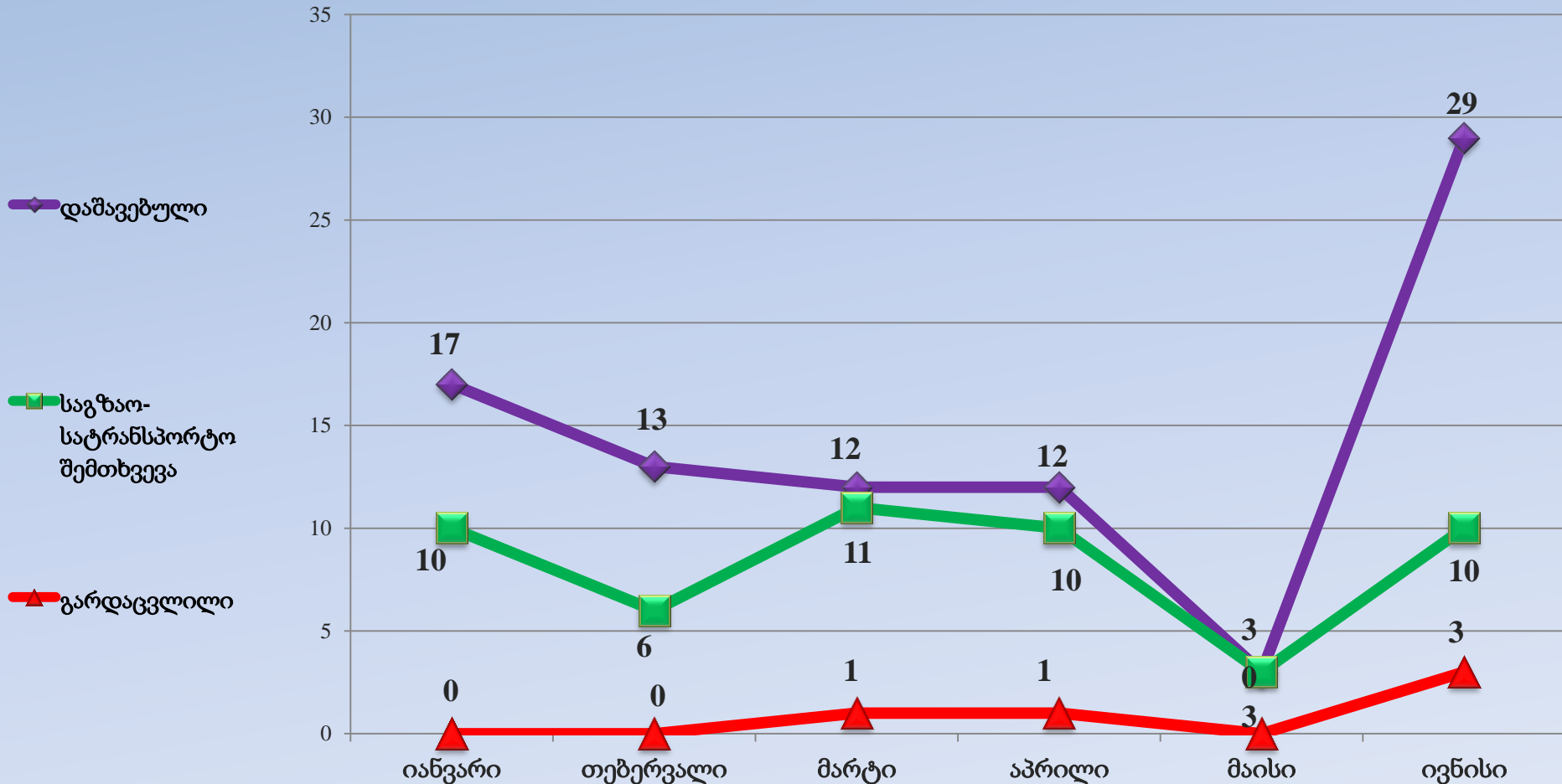


შიდა ქართლის რეგიონში საგზაო-სატრანსპორტო შემთხვევების დინამიკა 2015 წელი (იანვარ - ივნისი)





სამცხე-ჯავახეთის რეგიონში საგზაო-სატრანსპორტო შემთხვევების დინამიკა 2015 წელი (იანვარ - ივნისი)



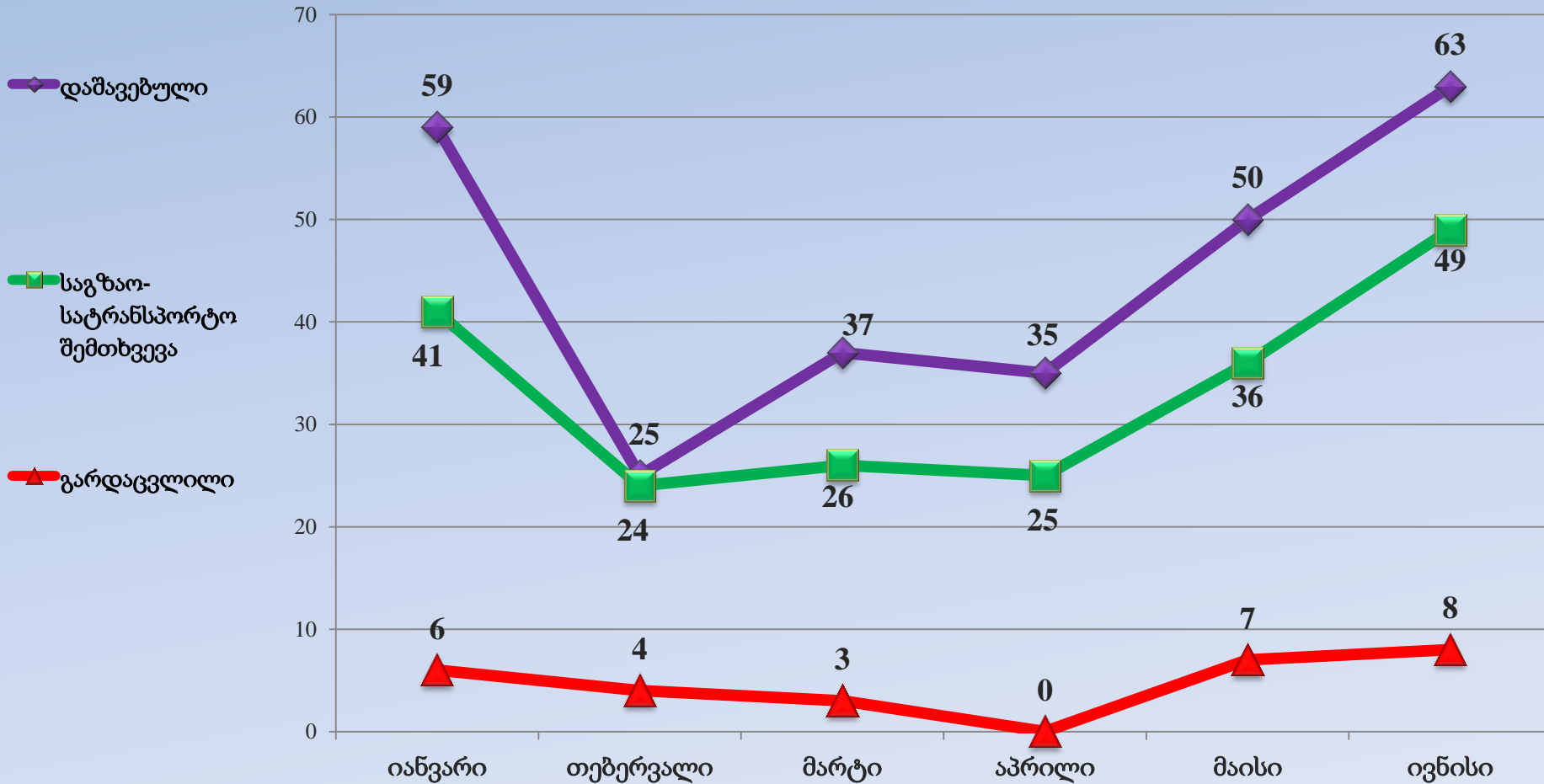


იმერეთი/რაჭა-ლეჩხუმის რეგიონში საგზაო-სატრანსპორტო შემთხვევების დინამიკა 2015 წელი (იანვარ - ივნისი)





აჭარის რეგიონში საგზაო-სატრანსპორტო შემთხვევების დინამიკა 2015 წელი (იანვარ - ივნისი)



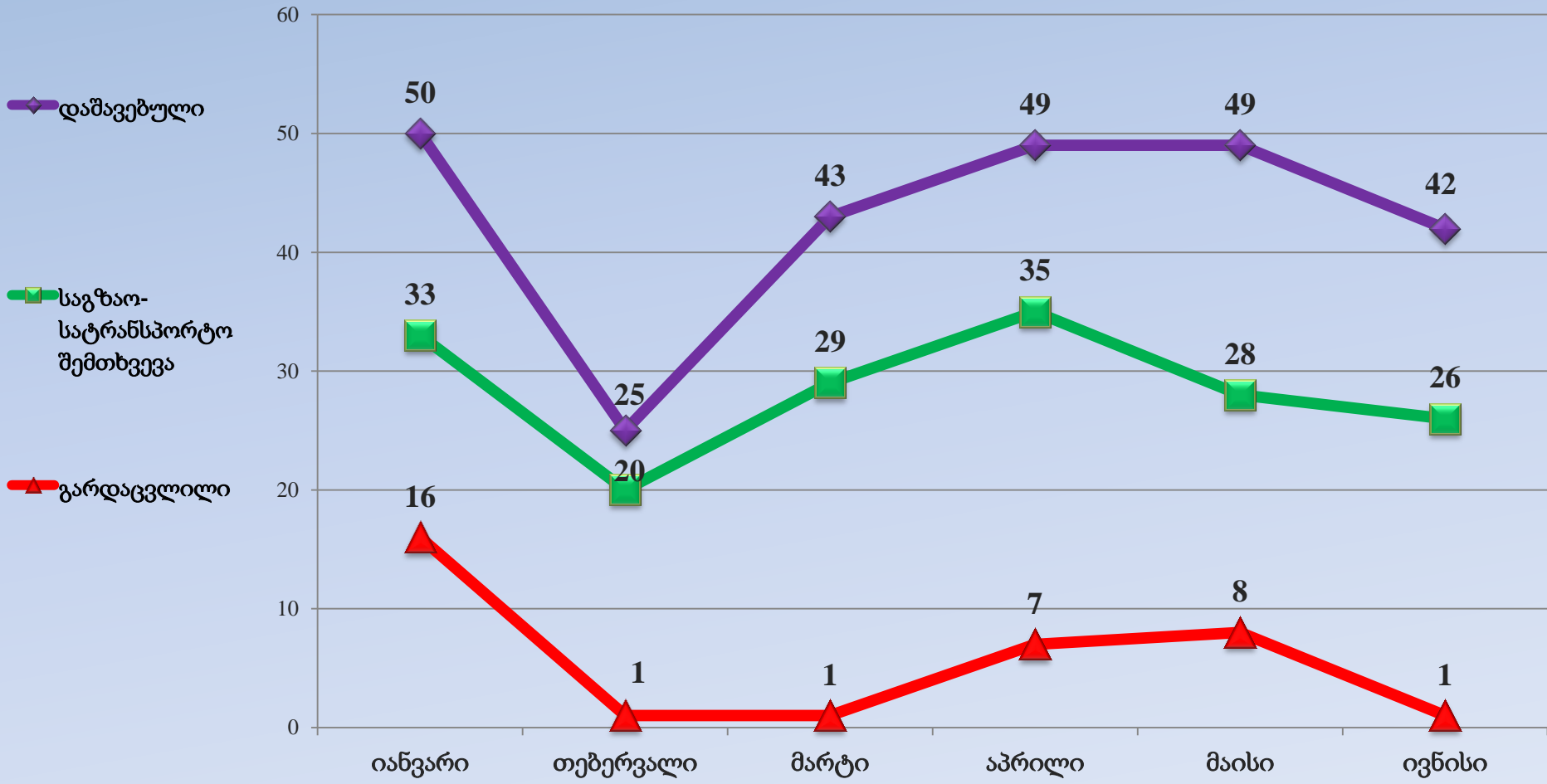


გურიის რეგიონში საგზაო-სატრანსპორტო შემთხვევების დინამიკა 2015 წელი (იანვარ - ივნისი)



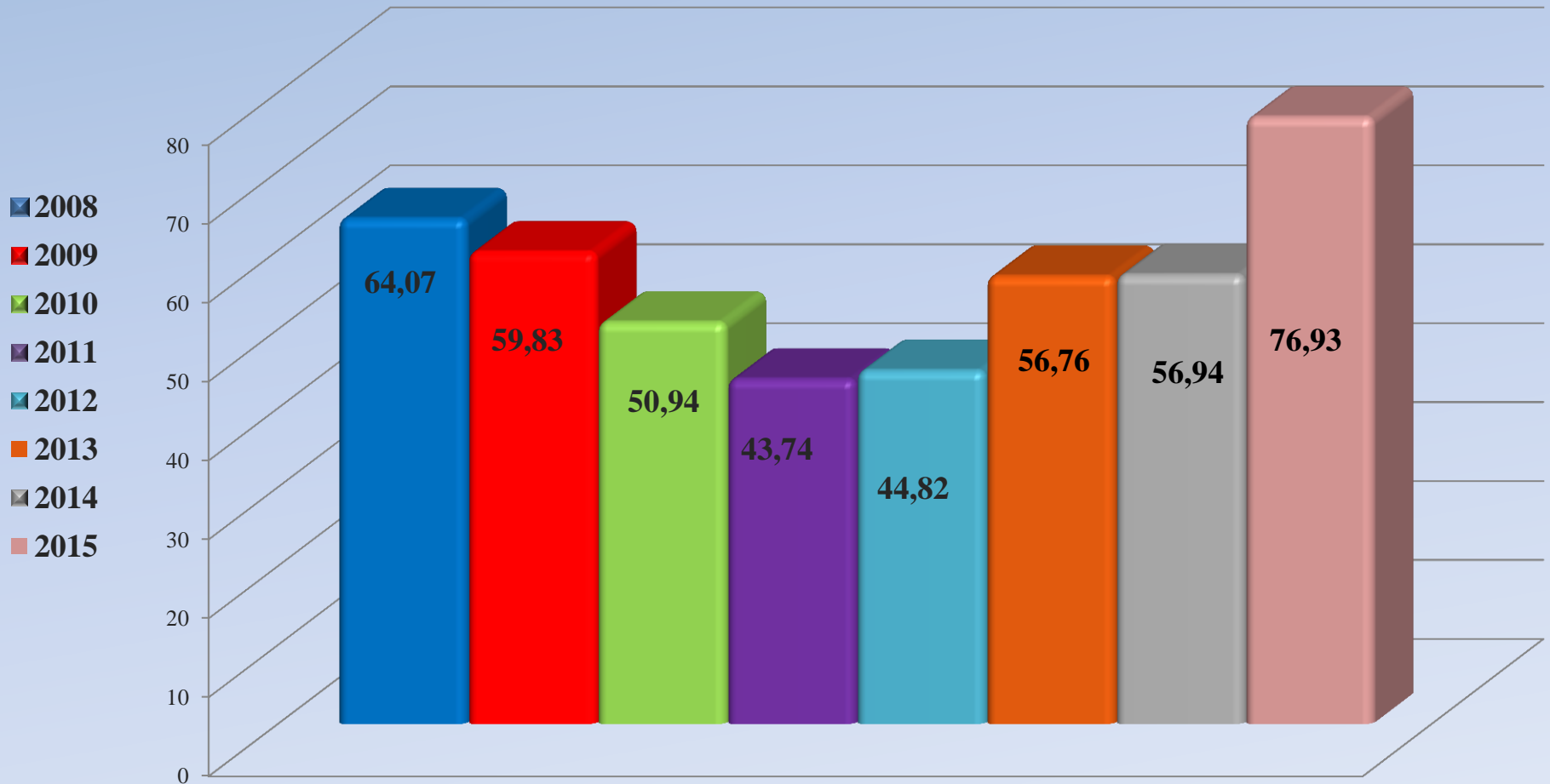


სამეგრელო-ზემო სვანეთის რეგიონში საგზაო-სატრანსპორტო შემთხვევების დინამიკა 2015 წელი (იანვარ - ივნისი)



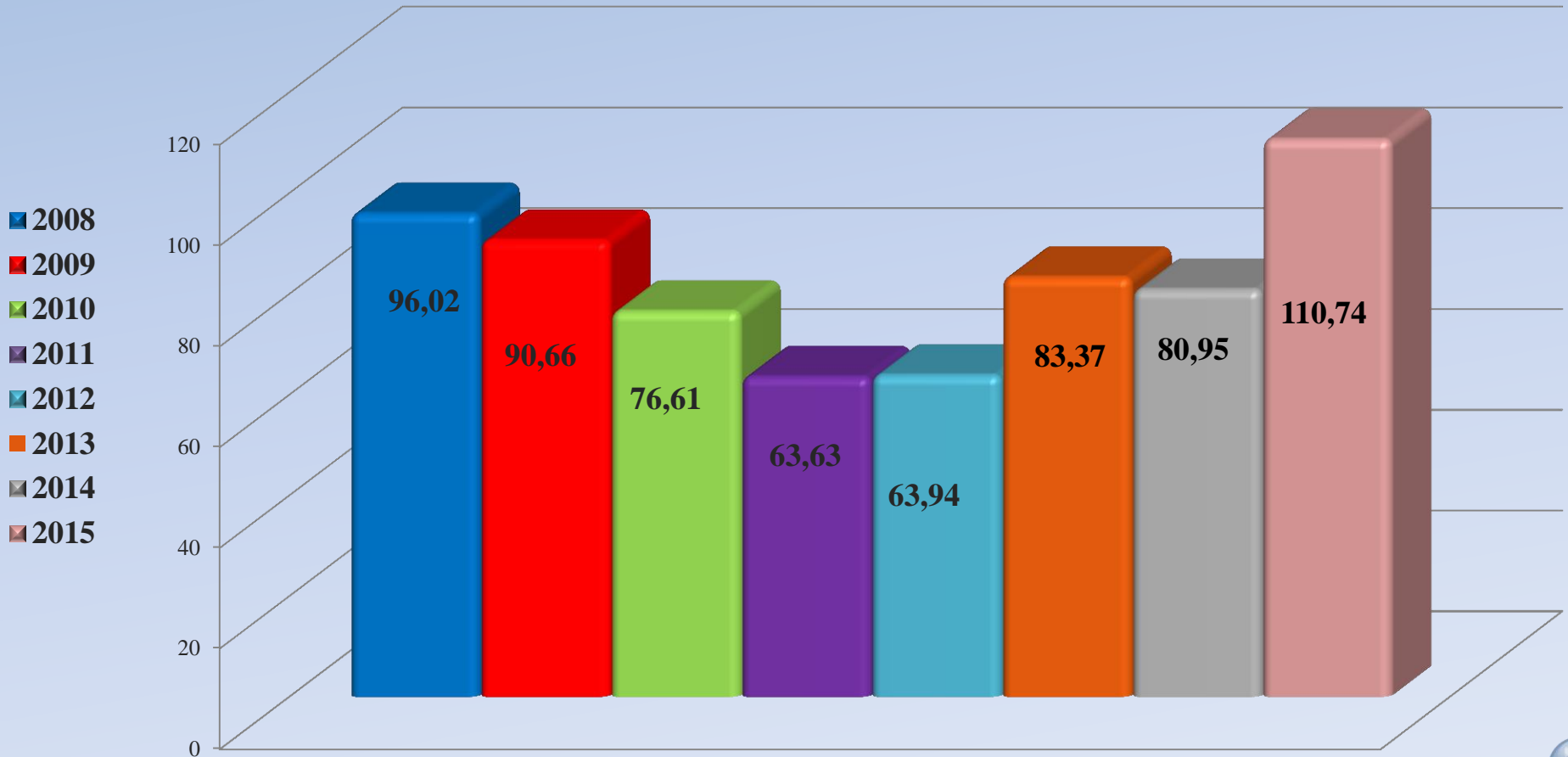


**საგზაო-სატრანსპორტო შემთხვევათა რაოდენობრივი განაწილება
100 000 მოსახლეზე 2008-2015 წ.წ. (იანვარ - ივნისი)**



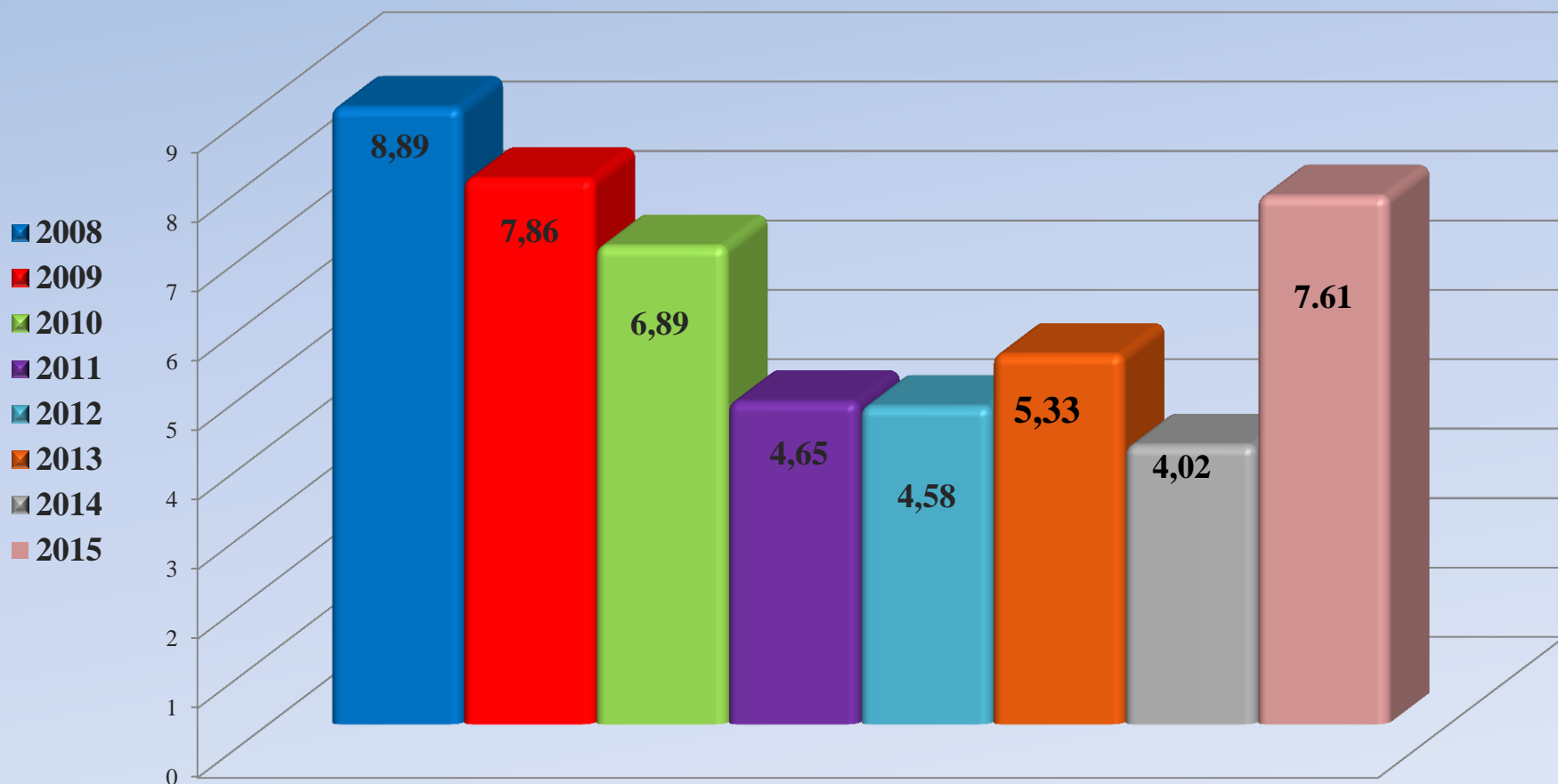


საგზაო -სატრანსპორტო შემთხვევების შედეგად დაშავებულ პირთა რაოდენობრივი განაწილება 100 000 მოსახლეზე 2008-2015 წწ. (იანვარ - ივნისი)





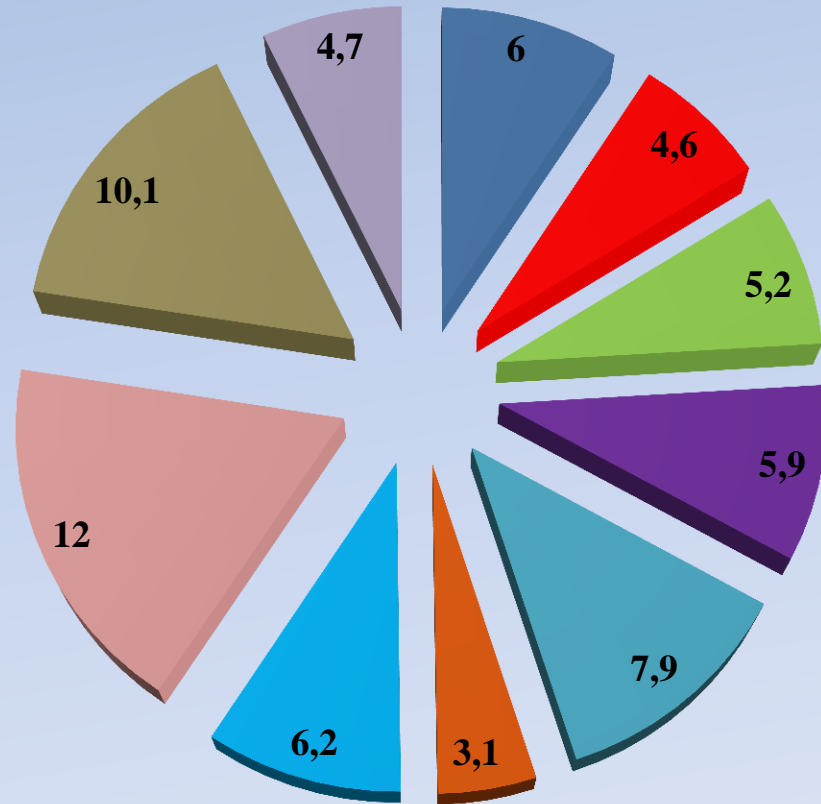
საგზაო -სატრანსპორტო შემთხვევების შედეგად გარდაცვლილ პირთა რაოდენობრივი განაწილება 100 000 მოსახლეზე 2008-2015 წწ. (იანვარ - ივნისი)





საგზაო-სატრანსპორტო შემთხვევების განაწილება 10 000 მოსახლეზე რეგიონების მიხედვით 2015 წელი (იანვარ - ივნისი)

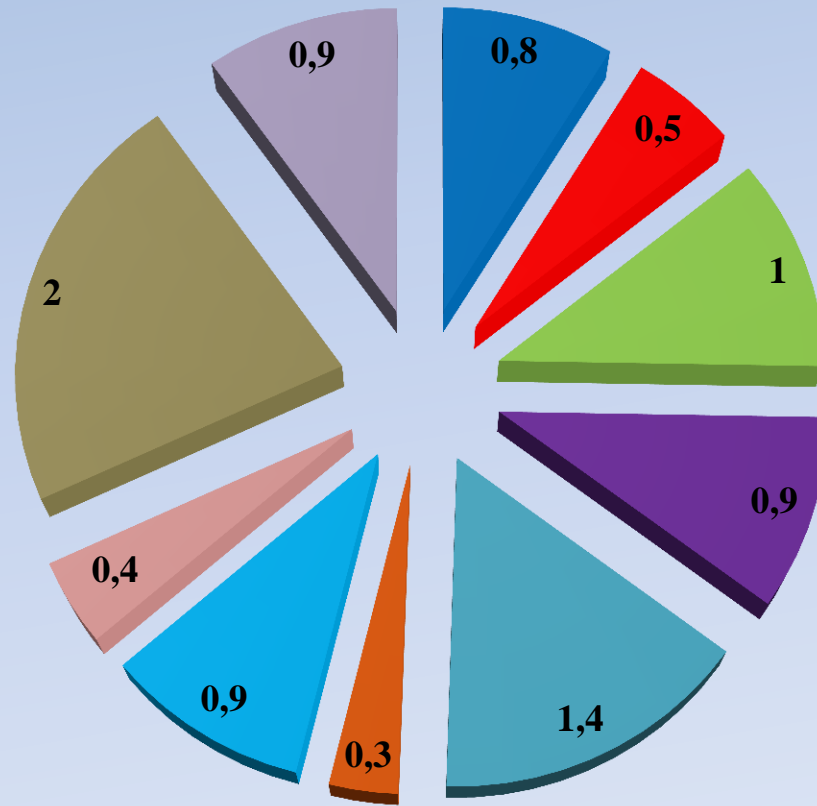
- აჭარა
- გურია
- სამეგრელო-ზემო სვანეთი
- იმერეთი/რაჭა
- შიდა ქართლი
- სამცხე-ჯავახეთი
- ქვემო ქართლი
- თბილისი
- მცხეთა-მთიანეთი
- კახეთი





საგზაო-სატრანსპორტო შემთხვევების შედეგად გარდაცვლილთა განაწილება 10 000 მოსახლეზე რეგიონების მიხედვით 2015 წელი (იანვარ - ივნისი)

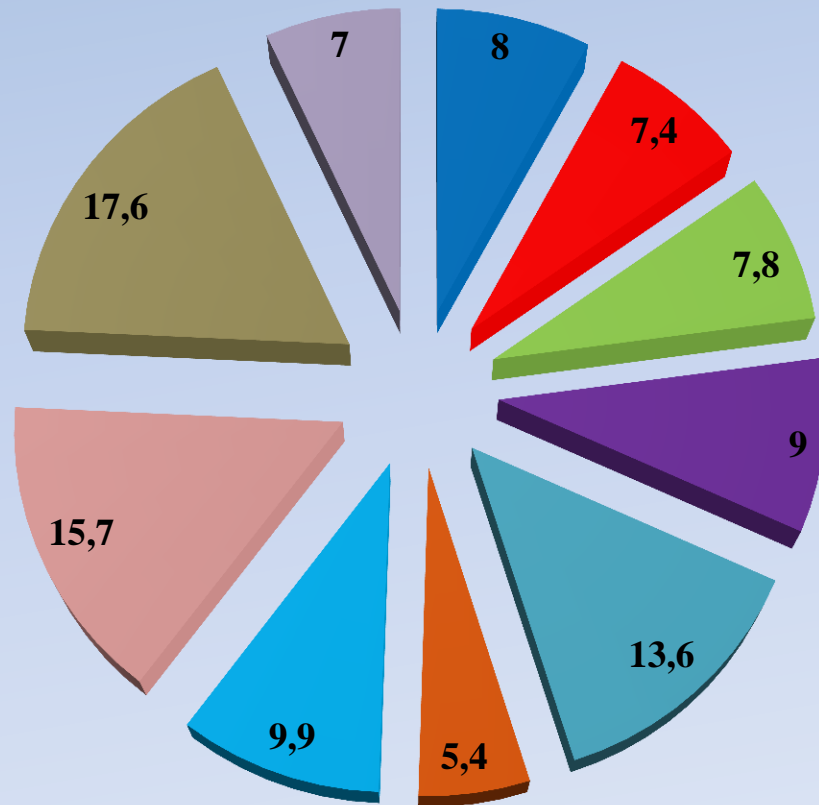
- აჭარა
- გურია
- სამეგრელო-ზემო სვანეთი
- იმერეთი/რაჭა
- შიდა ქართლი
- სამცხე-ჯავახეთი
- ქვემო ქართლი
- თბილისი
- მცხეთა-მთიანეთი
- კახეთი





საგზაო-სატრანსპორტო შემთხვევების შედეგად დაშავებულთა განაწილება 10 000 მოსახლეზე რეგიონების მიხედვით 2015 წელი (იანვარ - ივნისი)

- აჭარა
- გურია
- სამეგრელო-ზემო სვანეთი
- იმერეთი/რაჭა
- შიდა ქართლი
- სამცხე-ჯავახეთი
- ქვემო ქართლი
- თბილისი
- მცხეთა-მთიანეთი
- კახეთი



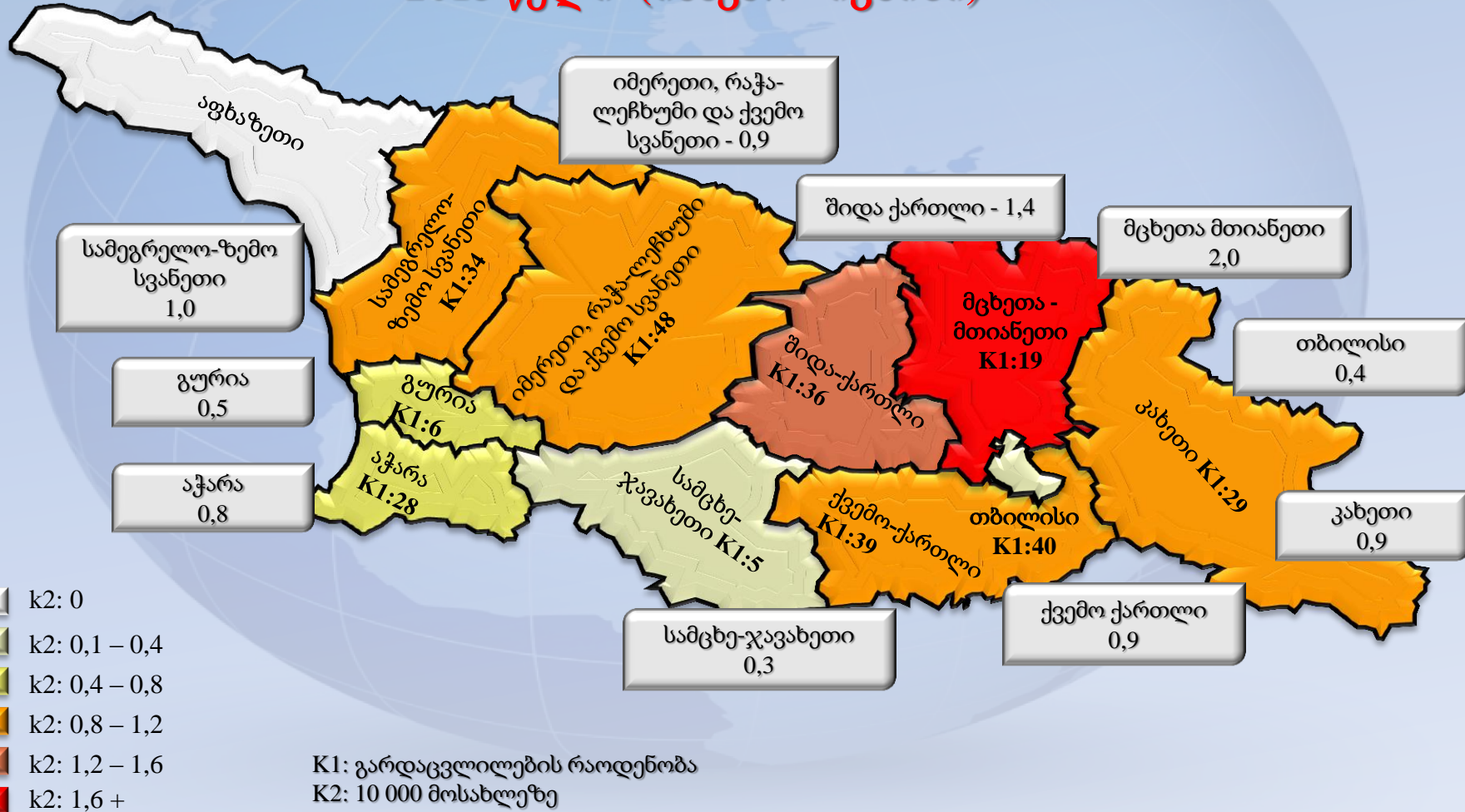


საგზაო-სატრანსპორტო შემთხვევების განაწილება 10 000 მოსახლეზე 2015 წელი (იანვარ - ივნისი)



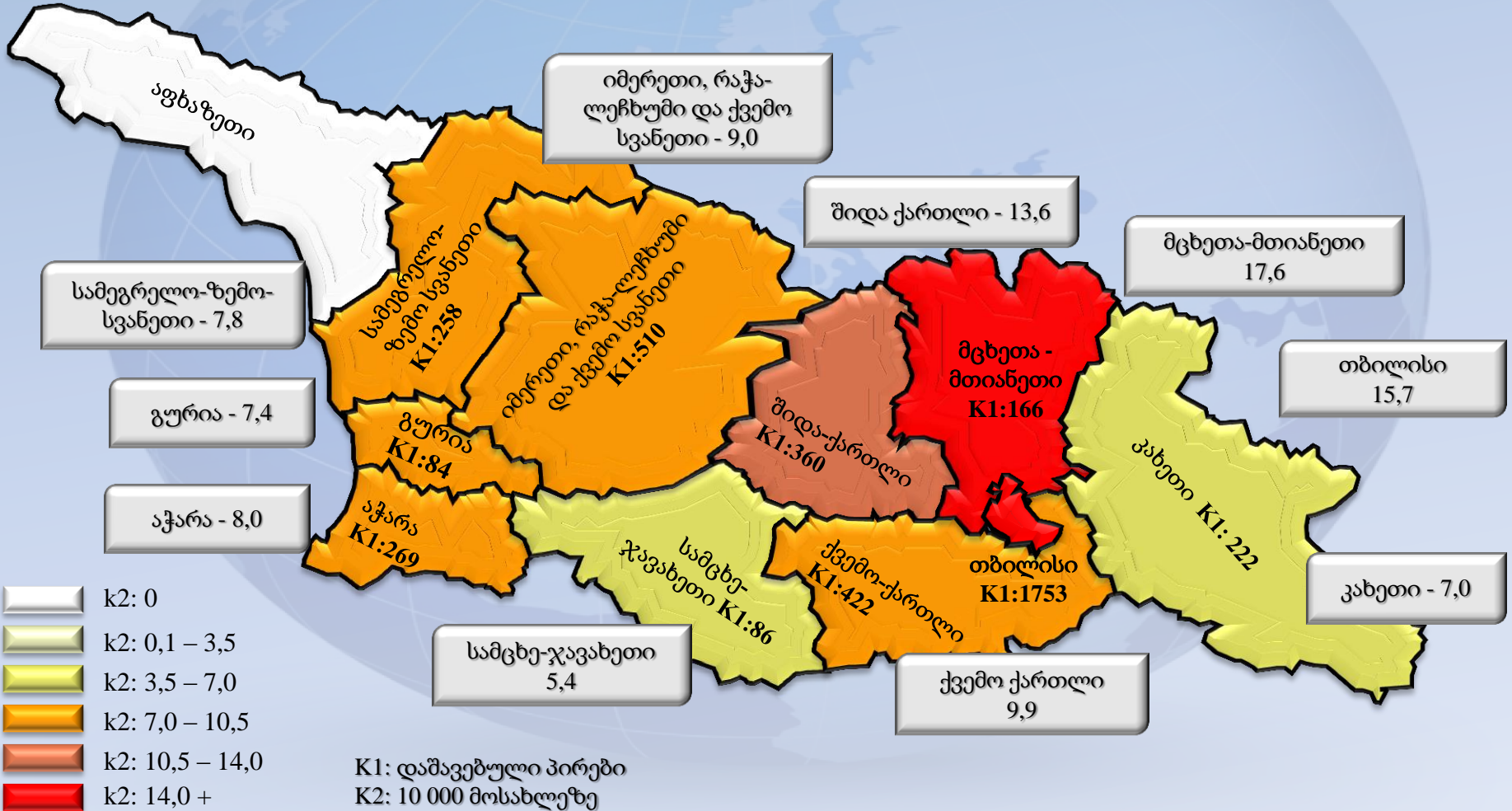


საგზაო-სატრანსპორტო შემთხვევების შედეგად გარდაცვლილ პირთა განაწილება 10 000 მოსახლეზე 2015 წელი (იანვარ - ივნისი)





საგზაო-სატრანსპორტო შემთხვევების შედეგად დაშავებულ პირთა განაწილება 10 000 მოსახლეზე 2015 წელი (იანვარ - ივნისი)

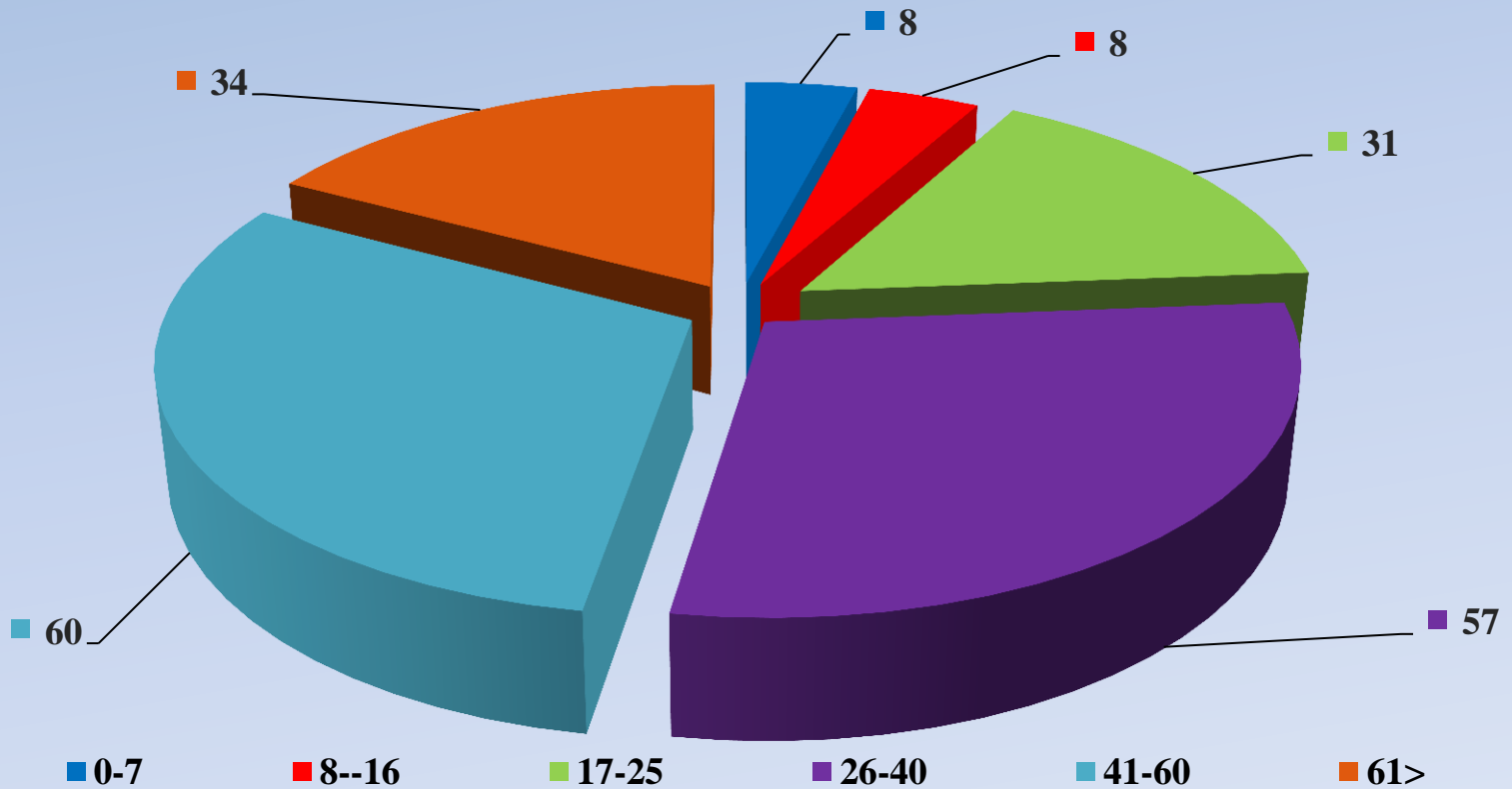


K1: დაშავებული პირები
K2: 10 000 მოსახლეზე





შსს საპატრულო პოლიციის დეპარტამენტის სამოქმედო ტერიტორიაზე საგზაო-სატრანსპორტო შემთხვევების შედეგად გარდაცვლილ მოქალაქეთა განაწილება ასაკის მიხედვით - 2015 წელი (იანვარ - ივნისი)

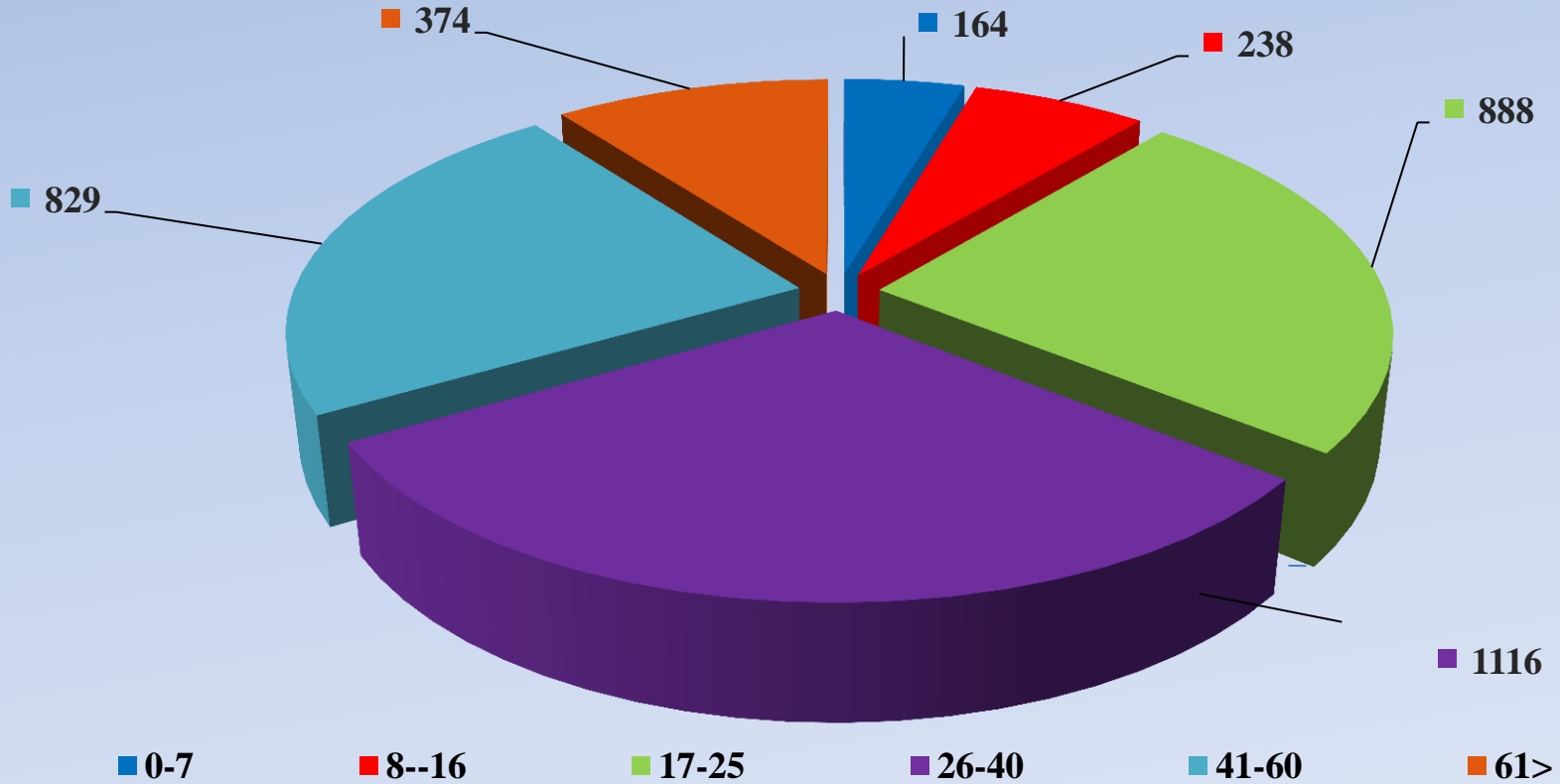


შენიშვნა: სულ გარდაცვლილია - 200 პირი. 2 პირის ასაკი გაურკვეველია.





**შსს საპატრულო პოლიციის დეპარტამენტის სამოქმედო ტერიტორიაზე
საგზაო-სატრანსპორტო შემთხვევების დროს დაშავებულ მოქალაქეთა განაწილება
ასაკის მიხედვით - 2015 წელი (იანვარ - ივნისი)**



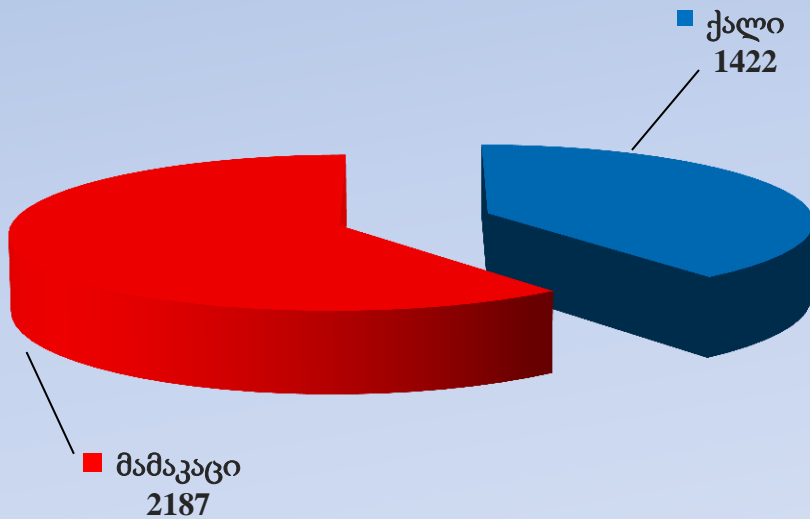
შენიშვნა: სულ დაშავებულია -3609 პირი.



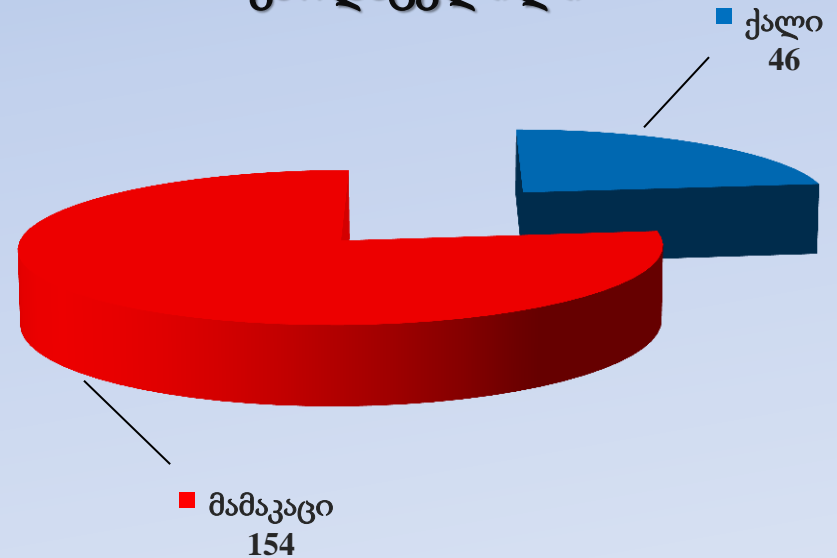


შსს საპატრულო პოლიციის დეპარტამენტის სამოქმედო ტერიტორიაზე საგზაო-სატრანსპორტო შემთხვევების დროს დაშავებულ /გარდაცვლილ მოქალაქეთა განაწილება სქესის მიხედვით - 2015 წელი (იანვარ - ივნისი)

დაშავებული



გარდაცვლილი

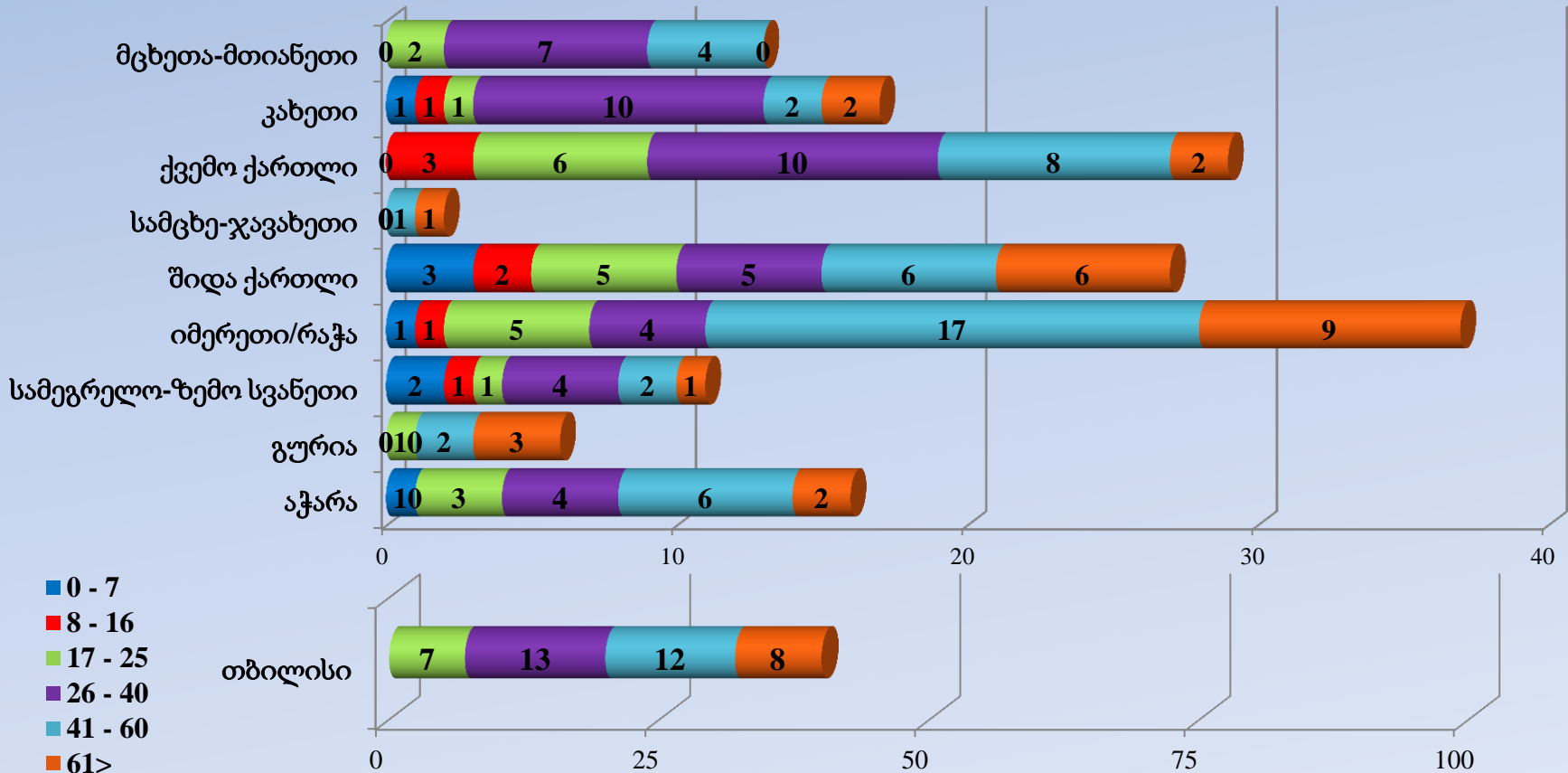


შენიშვნა: სულ დაშავებულია -3609 პირი., გარდაცვლილია - 200 პირი.





შსს საპატრულო პოლიციის დეპარტამენტის სამოქმედო ტერიტორიაზე საგზაო-სატრანსპორტო შემთხვევების დროს გარდაცვლილ მოქალაქეთა რეგიონალური განაწილება ასაკის მიხედვით - 2015 წელი (იანვარ-ივნისი)

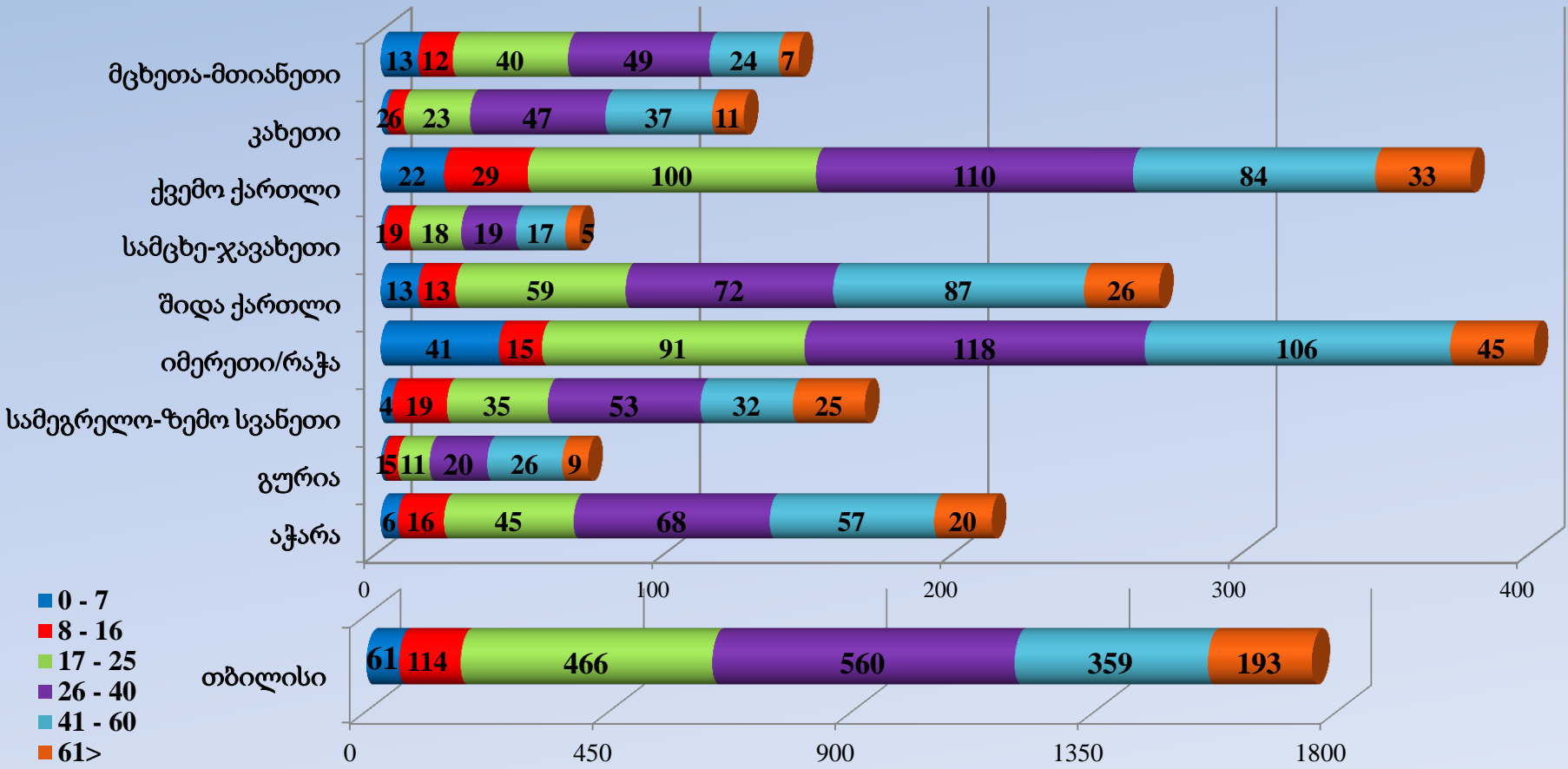


შენიშვნა: სულ გარდაცვლილია - 200 პირი. 2 პირის ასაკი გაურკვეველია.





შსს საპატრულო პოლიციის დეპარტამენტის სამოქმედო ტერიტორიაზე საგზაო-სატრანსპორტო შემთხვევების დროს დაშავებულ მოქალაქეთა რეგიონალური განაწილება ასაკის მიხედვით 2015 წელი (იანვარ-ივნისი)

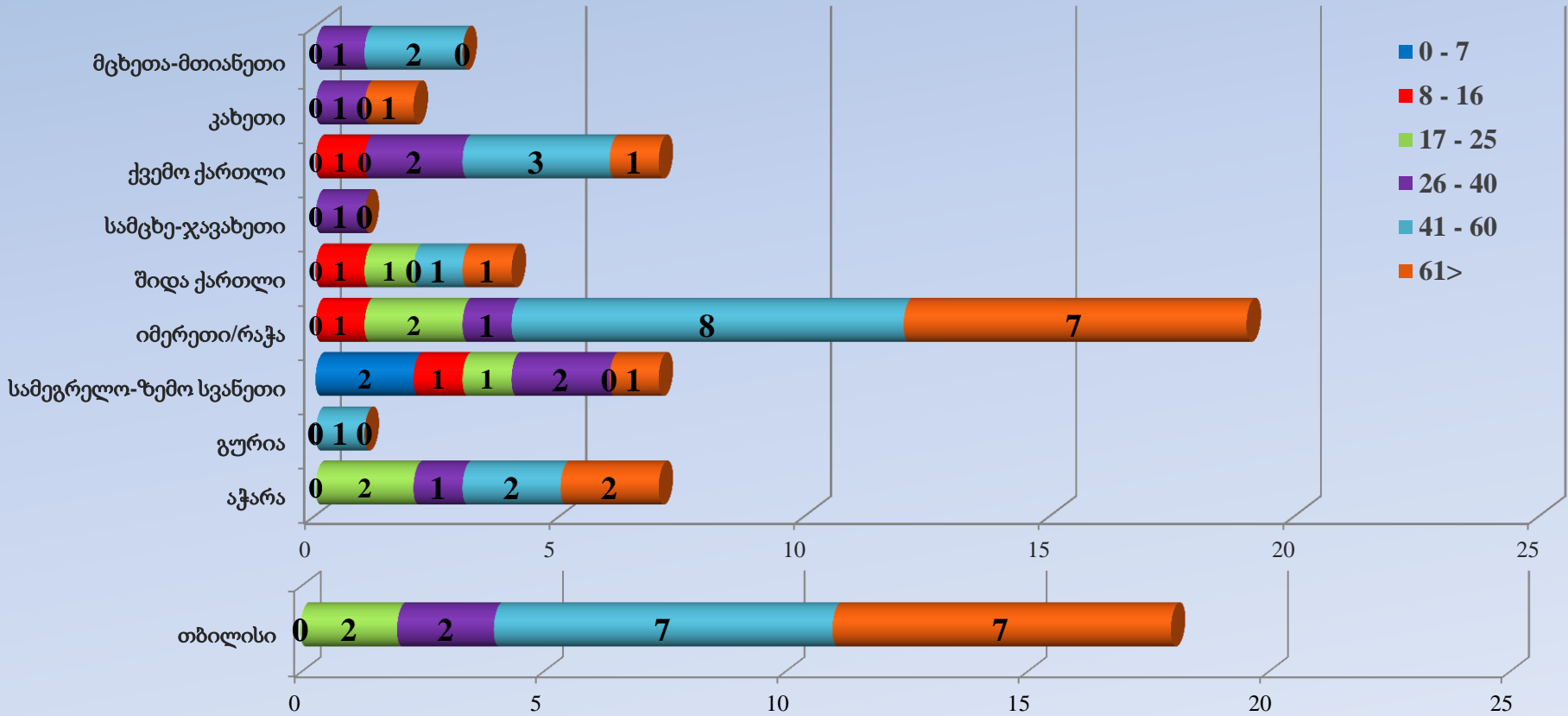


შენიშვნა: სულ დაშავებულია -3609 პირი.





შსს საპატრულო პოლიციის დეპარტამენტის სამოქმედო ტერიტორიაზე საგზაო-სატრანსპორტო შემთხვევების დროს გარდაცვლილ ქვეითთა რეგიონალური განაწილება ასაკის მიხედვით 2015 წელი (იანვარ-ივნისი)

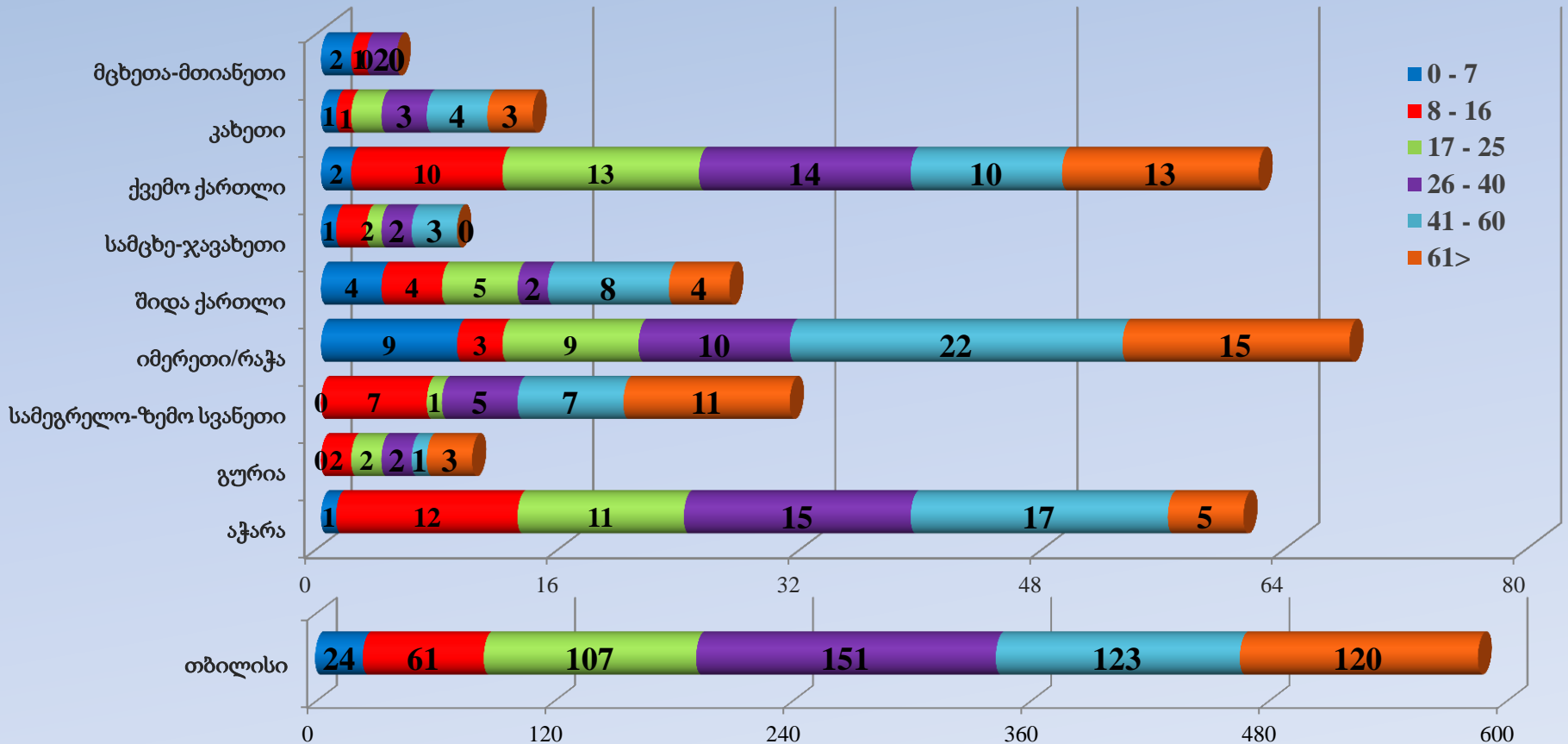


შენიშვნა: სულ გარდაცვლილი ქვეითი - 71 პირი. 2 პირის ასაკი გაურკვეველია.





შსს საპატრულო პოლიციის დეპარტამენტის სამოქმედო ტერიტორიაზე ავტოსაგზაო შემთხვევების დროს დაშავებულ ქვეითთა რეგიონალური განაწილება ასაკის მიხედვით 2015 წელი (იანვარი-ივნისი)

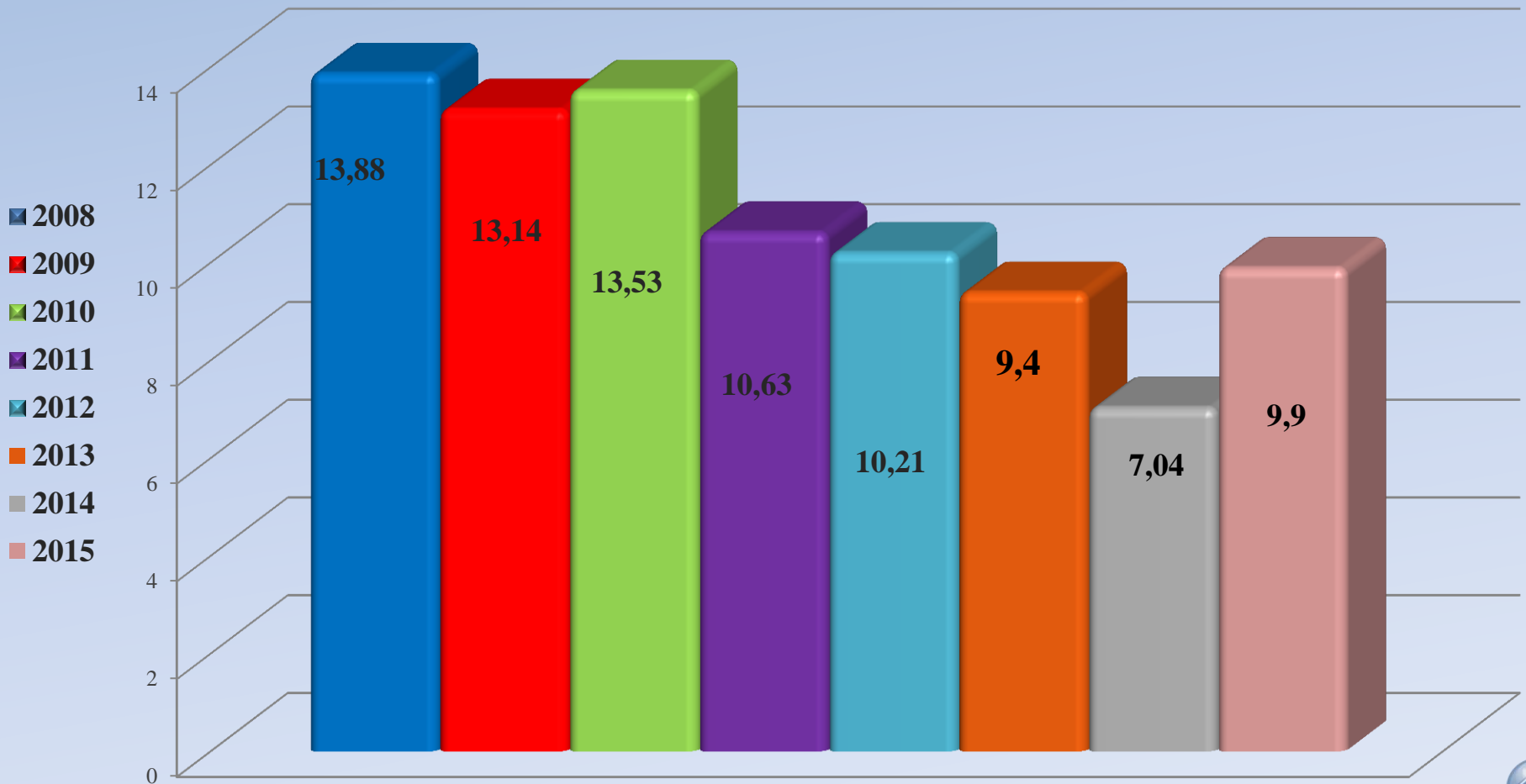


შენიშვნა: სულ დაშავებული ქვეითი - 873 პირი.





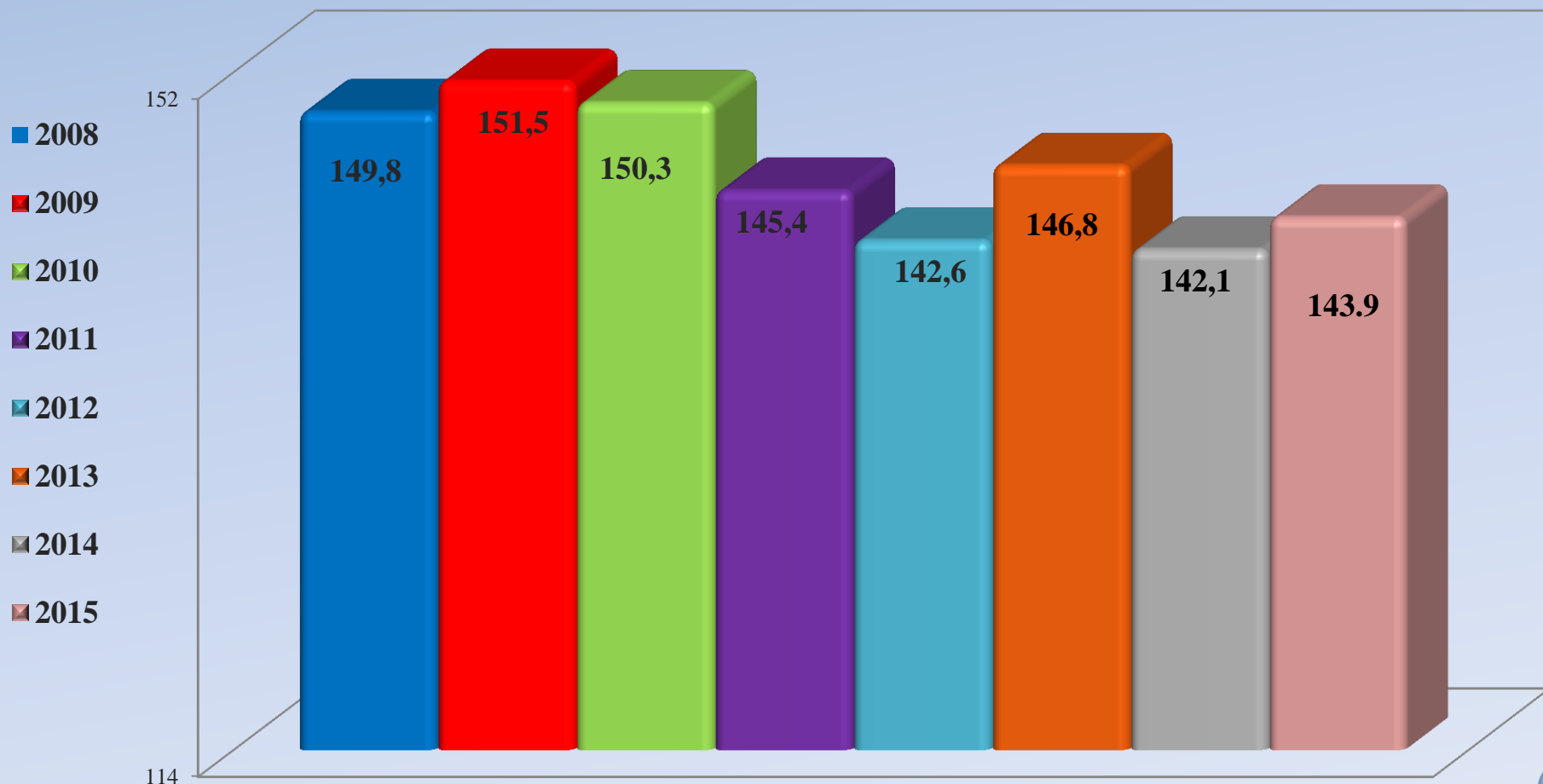
**გარდაცვლილ პირთა რაოდენობრივი განაწილება
100 საგზაო-სატრანსპორტო შემთხვევაზე 2008-2015 წწ. (იანვარ - ივნისი)**





საინფორმაციო-ანალიტიკური დეპარტამენტი

**დაშავებულ პირთა რაოდენობრივი განაწილება
100 საგზაო-სატრანსპორტო შემთხვევაზე 2008-2015 წწ.
(იანვარ - ივნისი)**





**საგზაო -სატრანსპორტო შემთხვევების განაწილება
გამომწვევი მიზეზების
მიხედვით რეგიონებში 2015 წელი (იანვარ - ივნისი)**

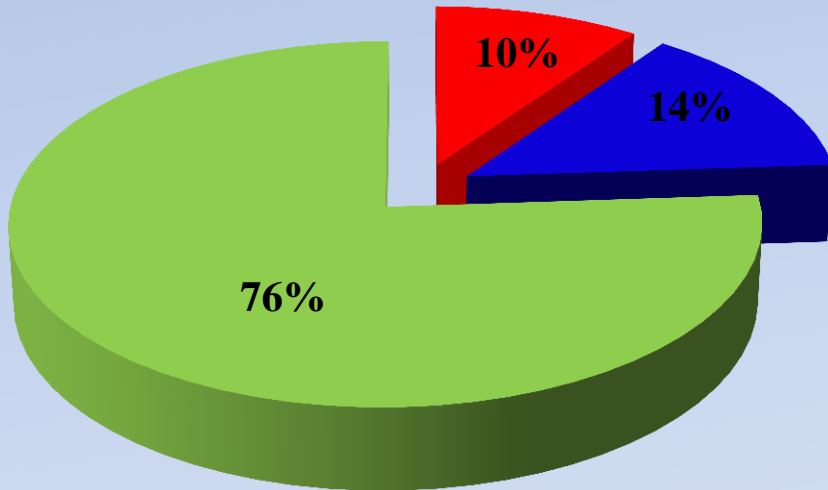
	კახეთი	მცხეთა- მთიანეთი	ქვემო ქართლი	შიდა ქართლი	სამცხე- ჯავახეთი	იმერეთი რაჭა	სამეგრელო- ზემო სვანეთი	აჭარა	გურია	თბილისი
ალკოჰო ლური	5	8	41	3	0	4	9	7	5	30
სიჩქარე	8	8	34	34	0	18	3	6	11	482
სხვა დანარჩე ნი	136	79	190	171	50	311	159	188	36	833
ჯამი	149	95	265	208	50	333	171	201	52	1345





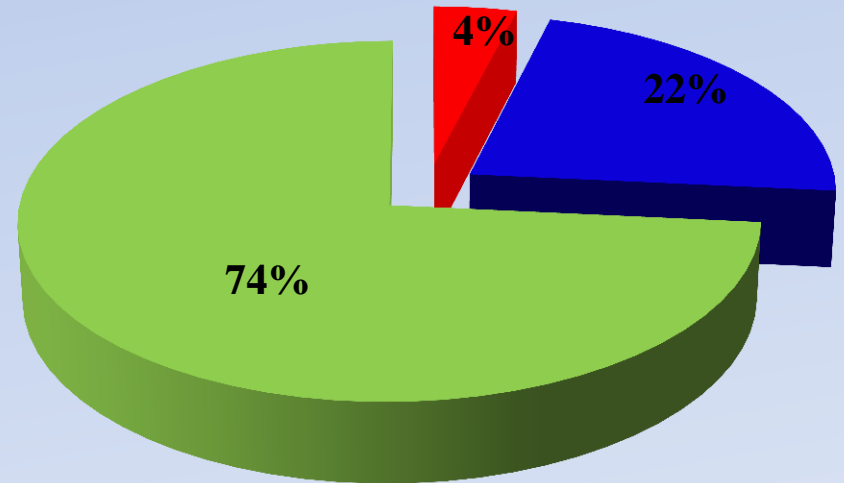
სულ საქართველოში საგზაო-სატრანსპორტო შემთხვევების შედეგად გარდაცვლილ და დაშავებულ მოქალაქეთა განაწილება გამომწვევი მიზეზების მიხედვით 2015 წელი (იანვარ - ივნისი)

გარდაცვლილები



- სიმთვრ. გამოწ.ს/სატრან. შემთხ დროს
- სიჩქარით გამოწ. ს/სატრ შემთ დროს
- სხვა დანარჩენი

დაშავებულები

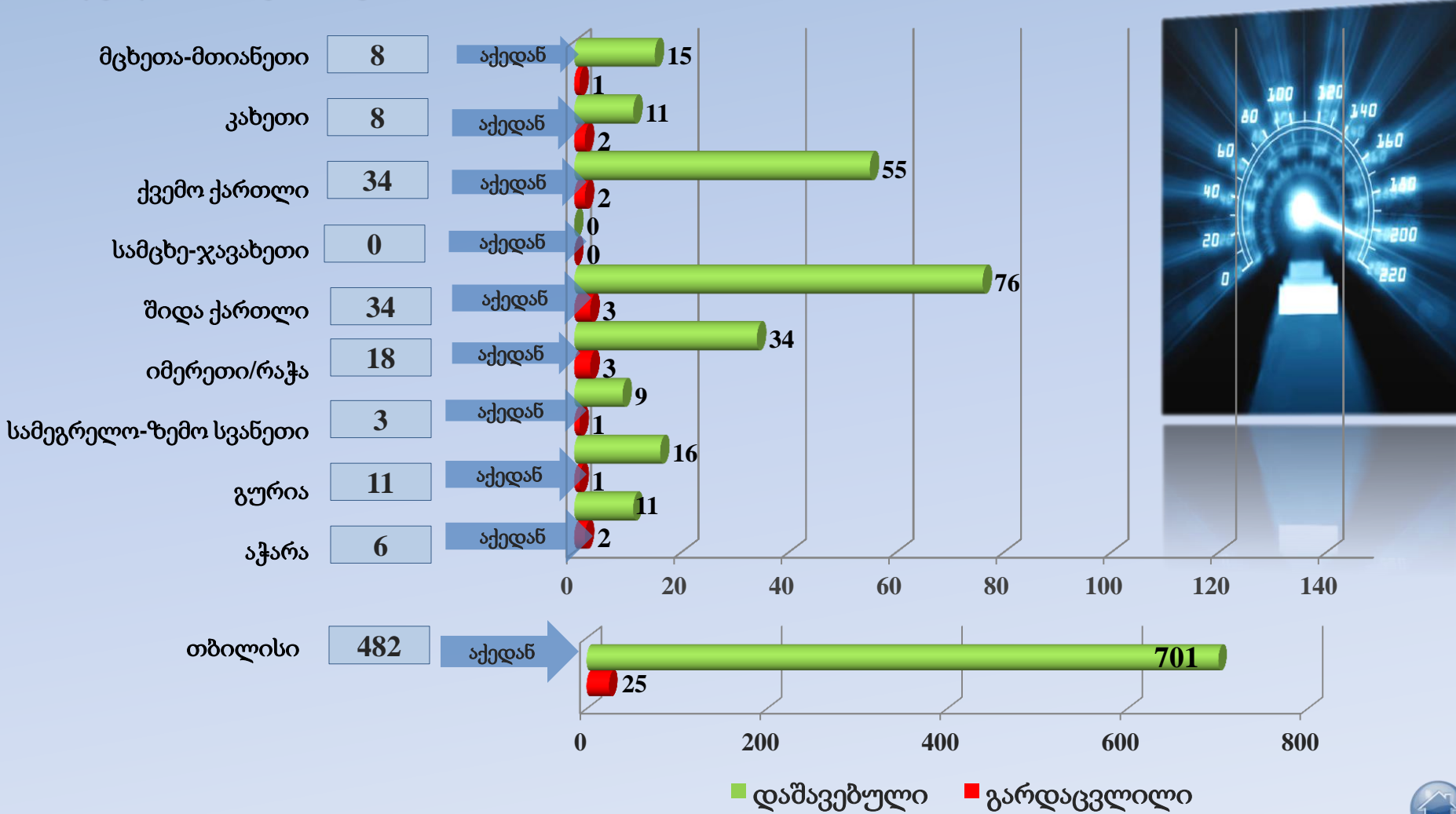


- სიმთვრ. გამოწ.ს/სატრან. შემთხ დროს
- სიჩქარით გამოწ. ს/სატრ შემთ დროს
- სხვა დანარჩენი



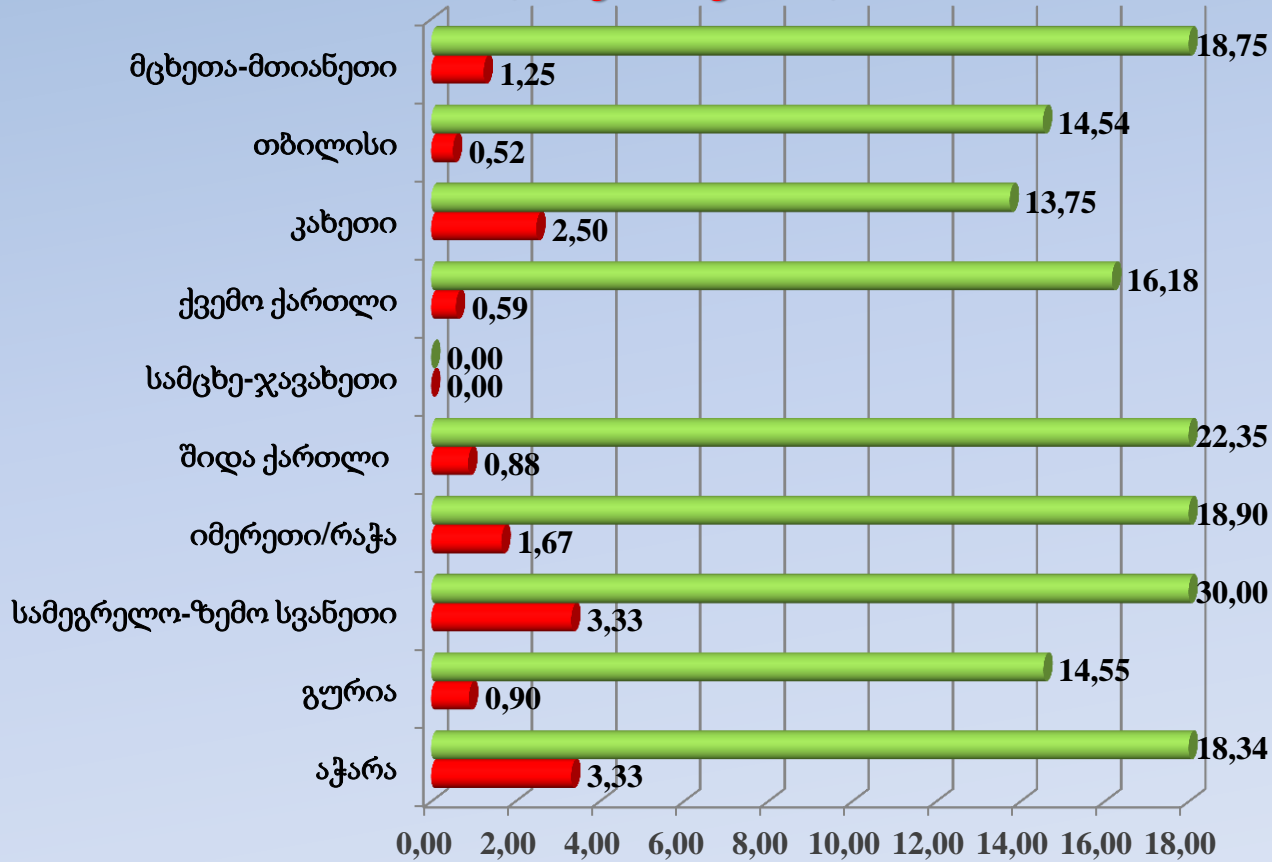


სიჩქარის გადაჭარბებით გამოწვეული საგზაო -სატრანსპორტო შემთხვევები 2015 წელი (იანვარ-ივნისი) (გარდაცვლილთა და დაშავებულთა რაოდენობრივი განაწილება)





გარდაცვლილთა და დაშავებულთა რაოდენობრივი განაწილება სიჩქარის გადაჭარბებით გამოწვეულ 10 საგზაო-სატრანსპორტო შემთხვევაზე 2015 წელი (იანვარ-ივნისი)



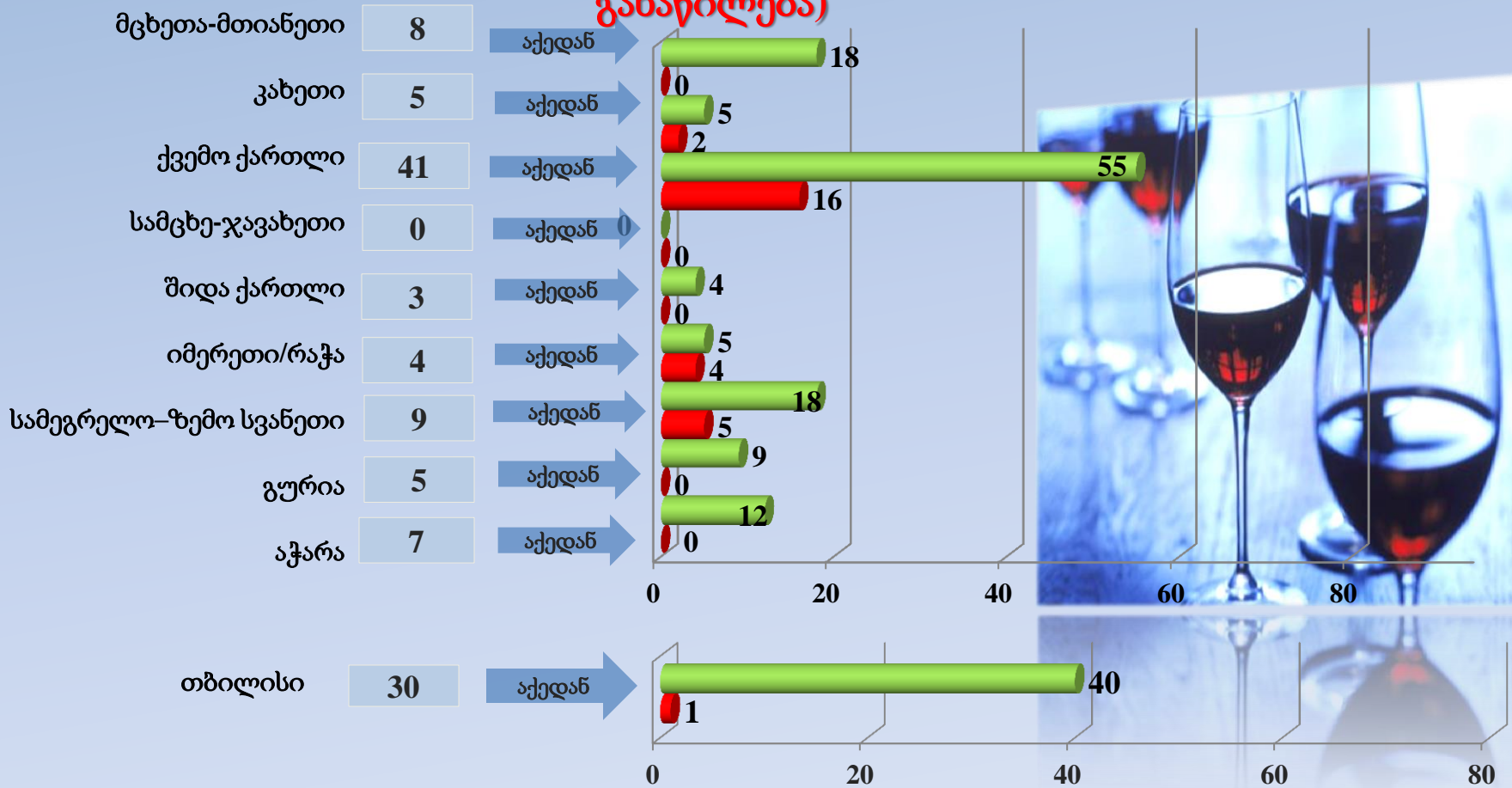
■ დაშავებული

■ გარდაცვლილი





ალკოჰოლური სიმთვრალით გამოწვეული საგზაო-სატრანსპორტო შემთხვევები 2015 წელი (იანვარ-ივნისი) (გარდაცვლილთა და დაშავებულთა რაოდენობრივი განაწილება)

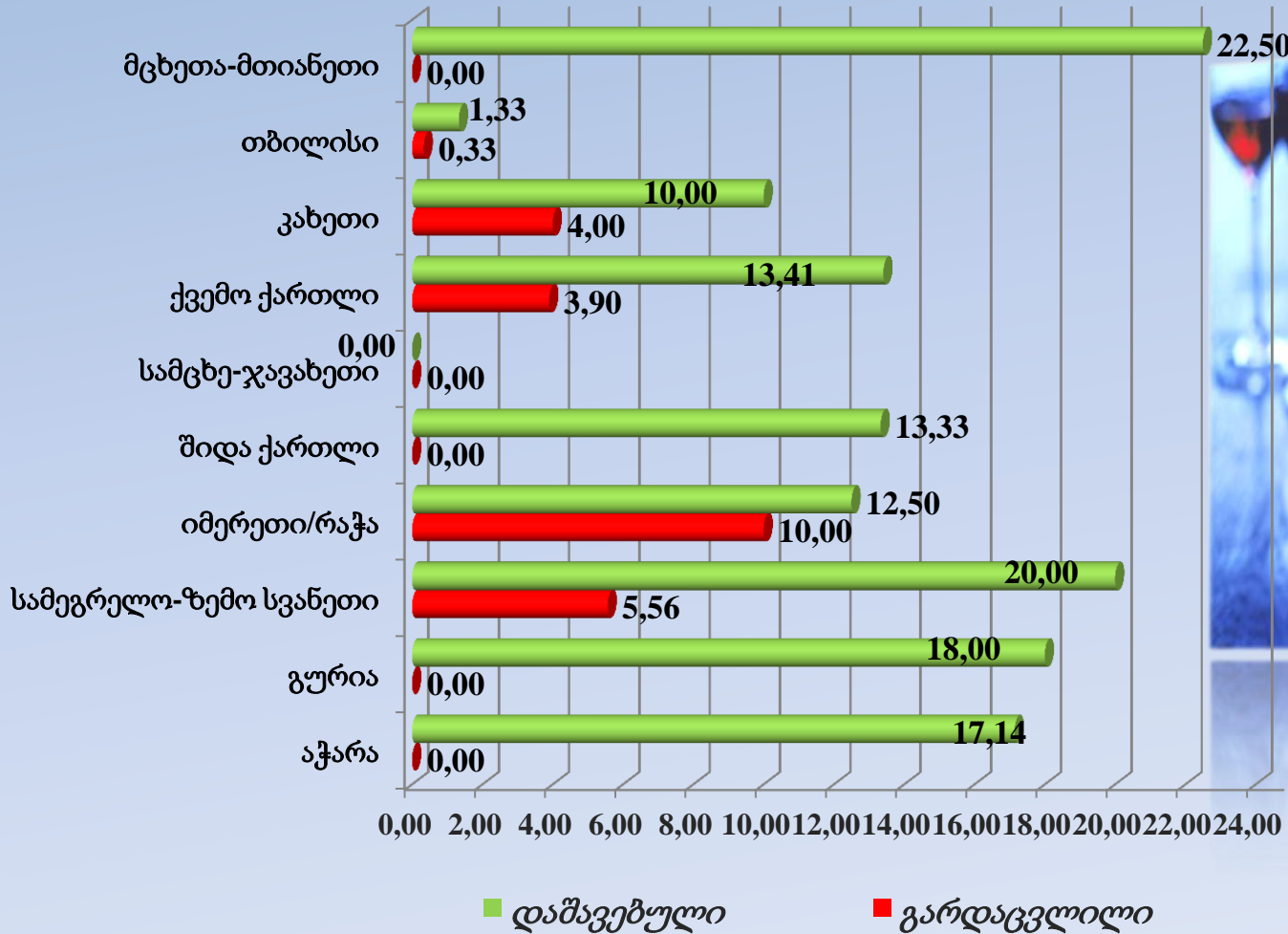


■ დაშავებული ■ გარდაცვლილი



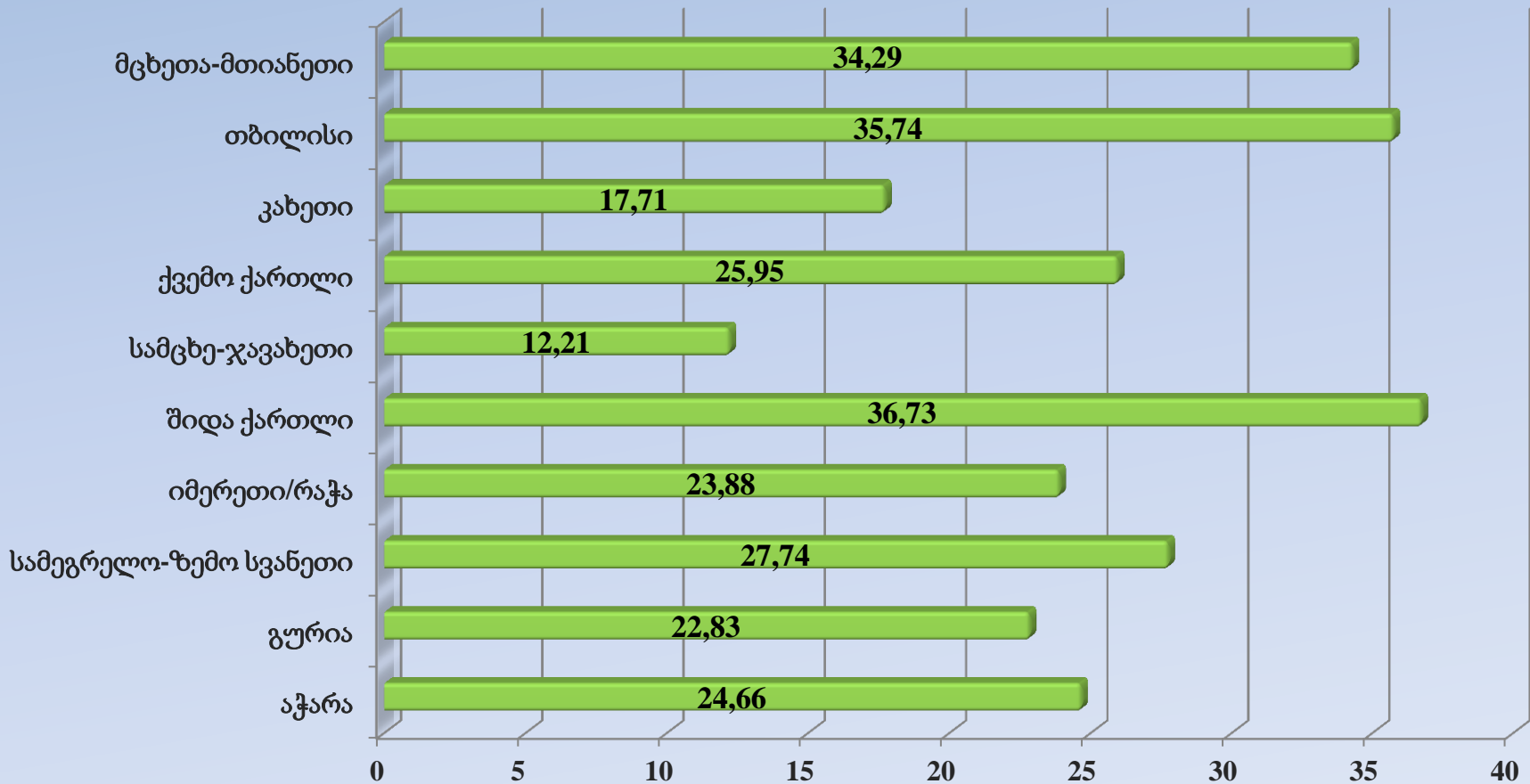


გარდაცვლილთა და დაშავებულთა რაოდენობრივი განაწილება ალკოჰოლური სიმთვრალით გამოწვეულ 10 საგზაო-სატრანსპორტო შემთხვევაზე 2015 წელი (იანვარ-ივნისი)





**საგზაო-სატრანსპორტო შემთხვევები 10 000
რეგისტრირებულ ავტომანქანაზე
რეგიონული განაწილება 2015 წელი (იანვარ-ივნისი)**





ავტოსაგზაო შემთხვევები 100 000 რეგისტრირებულ ავტომანქანაზე 2008-2015 წწ. (იანვარ - ივნისი)



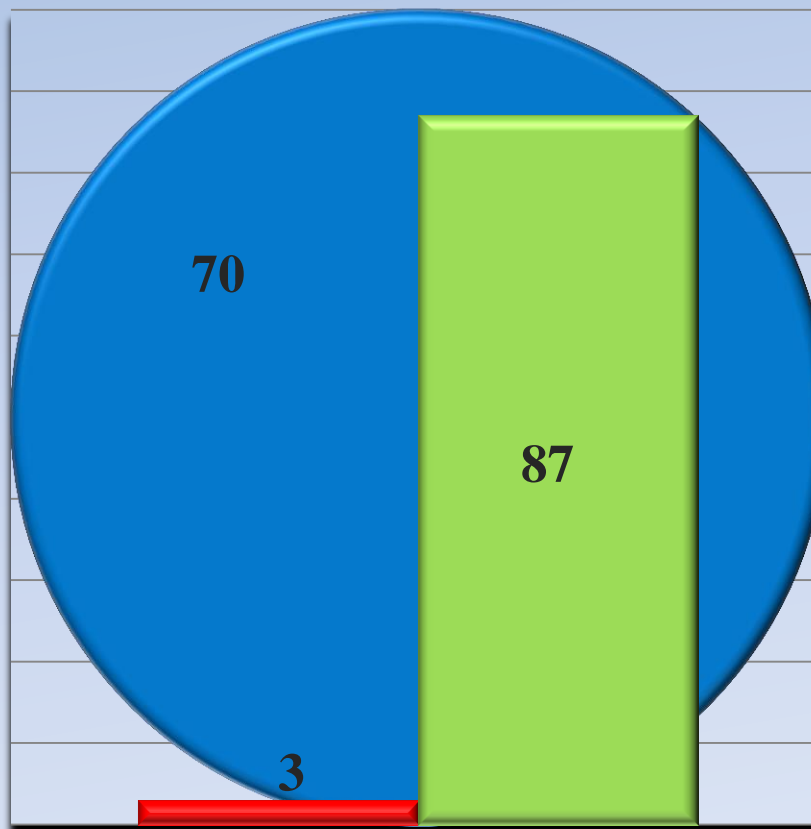


მოტოციკლეტების მონაწილეობით მომხდარი საგზაო-სატრანსპორტო შემთხვევები 2015 წლის (იანვარ - ივნისი)

■ შემთხვევა

■ დაიღუპა

■ დაშავდა





გმადლობთ ყურადღებისთვის!

