



# ოჯახში ძალადობა

(შემაკავებელი ორდერების მიხედვით)

## ოჯახში კონფლიქტები,

სსკ 126<sup>1</sup> და 11<sup>1</sup> (ზრეფიქსი) მუხლებით გათვალისწინებული

სისხლისსამართლებრივი დანაშაული

2015 წელი



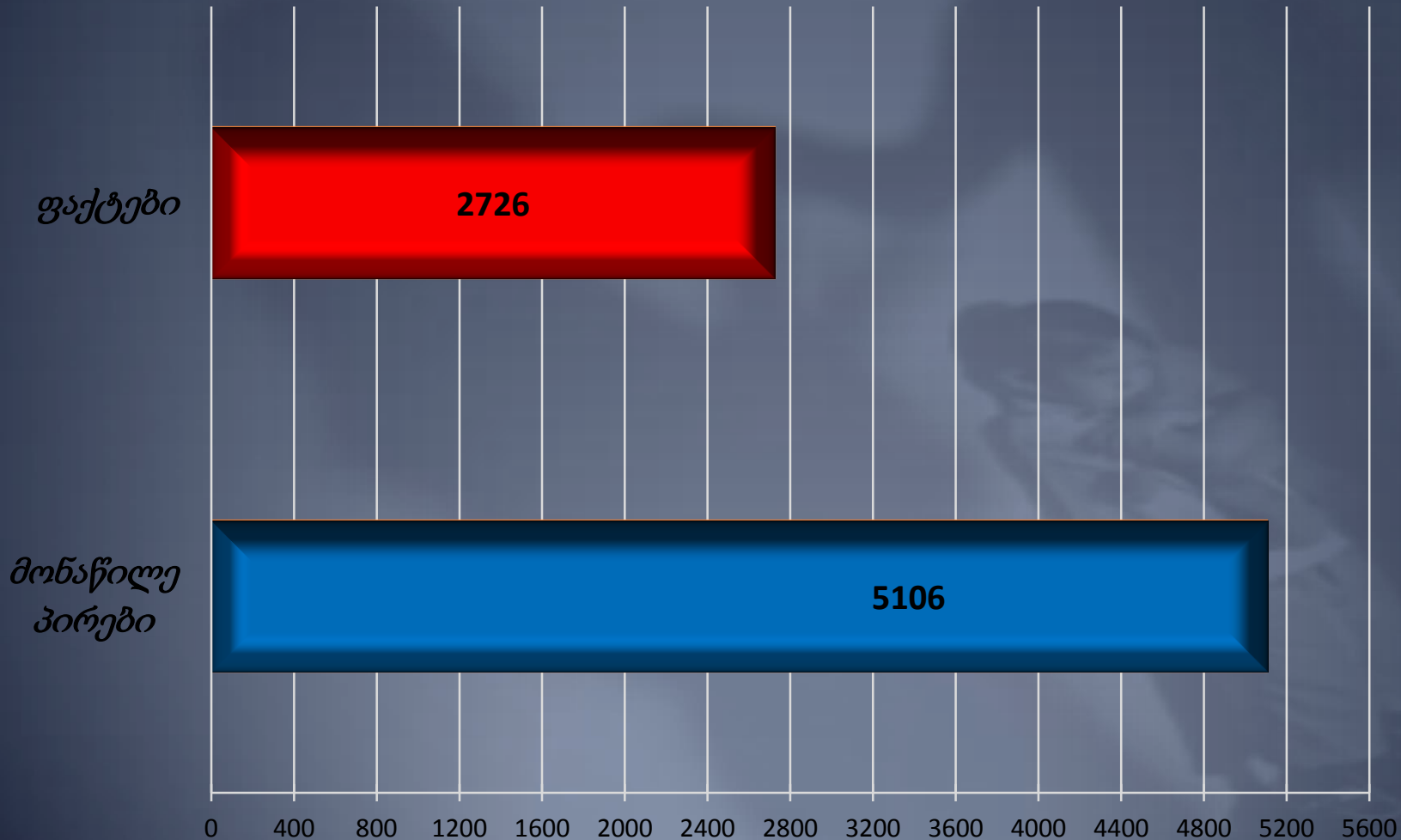
## ოჯახში ძალადობა (შემაკავებელი ორდერების მიხედვით)

- სულ 2015 წ. პერიოდში ოჯახში ძალადობის ფაქტზე გამოცემული იქნა 2726 შემაკავებელი ორდერი, მათში მონაწილე 5106 პირით.
- ✓ შს-ს მიერ ჩატარებულ იქნა მთელი რიგი ღონისძიებები ოჯახში ძალადობის წინააღმდეგ ბრძოლის მეთოდების ეფექტურობის გაზრდისა და პრევენციისათვის. ერთ-ერთ მნიშვნელოვან ნაბიჯს აღნიშნულ დანაშაულთან ბრძოლის კუთხით წარმოადგენს საქართველოს შინაგან საქმეთა მინისტრის 2014 წლის 09 დეკემბრის N45 „ოჯახში ძალადობის ფაქტებზე რეაგირების ღონისძიებების გამკაცრების შესახებ“ მითითება, რომლის ძალაში შესვლის შემდგომ, საპატრულო პოლიციის დეპარტამენტს და სამინისტროს ტერიტორიულ ორგანოებს დაევალებათ ოჯახში ძალადობის დროს, როდესაც სავარაუდო მსხვერპლი მიუთითებს აღნიშნული ქმედების განხორციელების შედეგად მისთვის ფიზიკური ტკივილის ან/და ტანჯვის მიყენებაზე - დაუყოვნებლივ გამოძიების დაწყება და შემაკავებელი ორდერის გამოცემა, რამაც შესაბამისად სსკ 126<sup>1</sup> მუხლით რეგისტრირებული დანაშაულის და გამოცემული შემაკავებელი ორდერების ზრდა განაპირობა.
- მოძალადეებს შორის სჭარბობენ მამაკაცები - 2283, ხოლო ქალების რაოდენობა შეადგენს 185-ს. აღნიშნულ პერიოდში ოჯახური ძალადობის მსხვერპლი გახდა 2301 ქალი და 337 მამაკაცი.
- მოძალადე მამაკაცებში, ისევე როგორც ქალებში, ყველაზე მაღალი მაჩვენებელი ფიქსირდება 25-44 წლის ასაკობრივ შუალედში. მსხვერპლ მამაკაცებში ყველაზე დიდი წილი 45 წლის ზღვარს ზემოთ მყოფებზე მოდის, ხოლო მსხვერპლ ქალებში კი – 25-44 წლის ასაკობრივ შუალედში.
- ოჯახში ძალადობის სახეებიდან საქართველოში ჭარბობს ფიზიკური (1208) და ფსიქოლოგიური ძალადობა (2556).
- საქართველოს რეგიონებს შორის ყველაზე მეტი ოჯახში ძალადობის ფაქტი ფიქსირდება თბილისში (1009), ყველაზე ცოტა სამცხე-ჯავახეთში (45 ფაქტი)





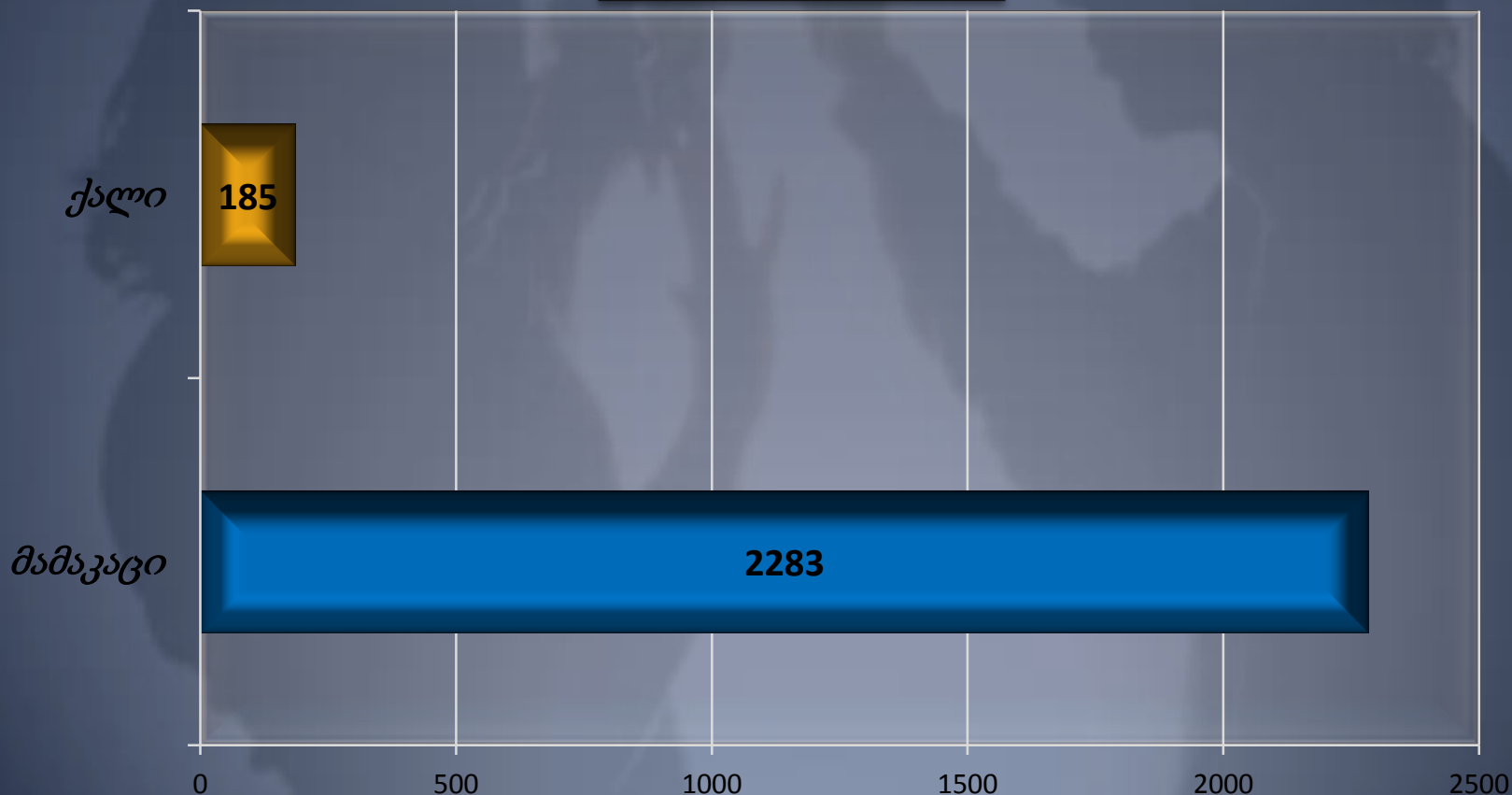
**2015 წლის მონაცემებით საქართველოში გამოვლენილი ოჯახში ძალადობის ფაქტებისა  
(შესაკავებელი ორდერი) და მონაწილე პირების რაოდენობა**





ოჯახში მოძალადე მამაკაცებისა და ქალების რაოდენობრივი შეფარდება (შემაკავებელი ორდერების მიხედვით)  
2015 წელი

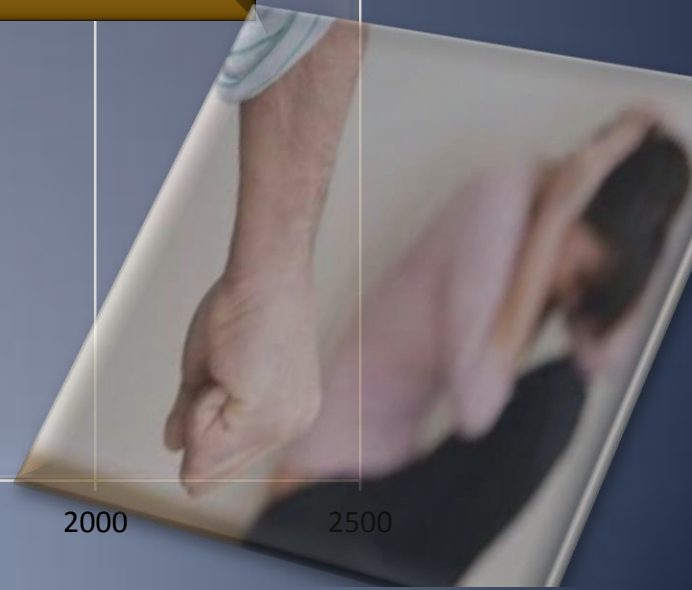
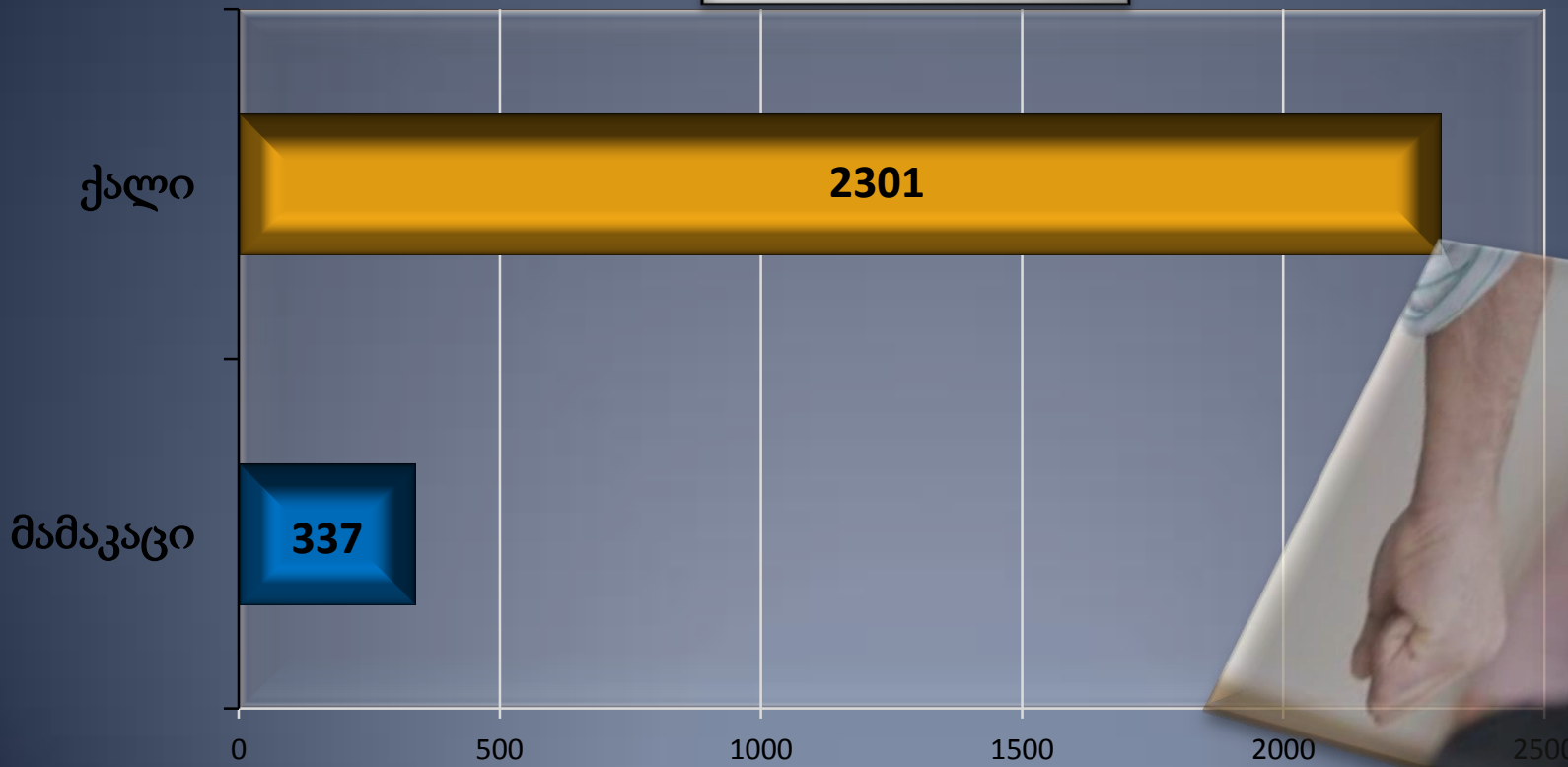
მოძალადე





ოჯახში ძალადობის მსხვერპლი მამაკაცებისა და ქალების რაოდენობრივი შეფარდება  
(შემაკავებელი ორდერების მიხედვით)  
2015 წელი

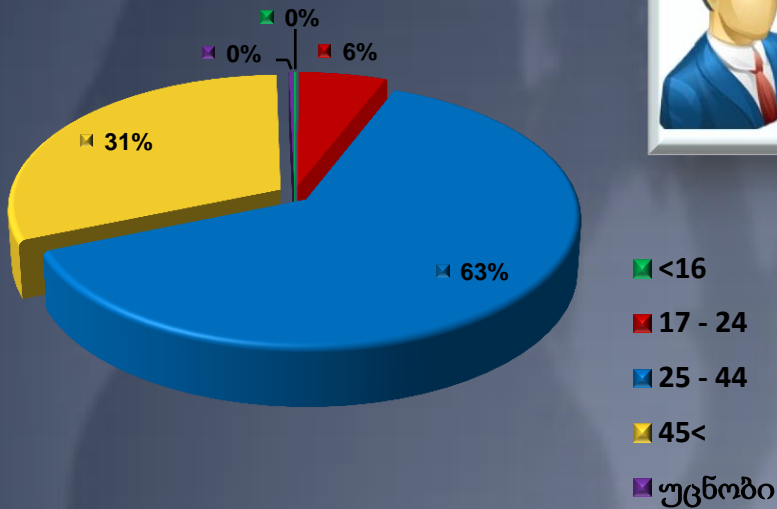
მსხვერპლი



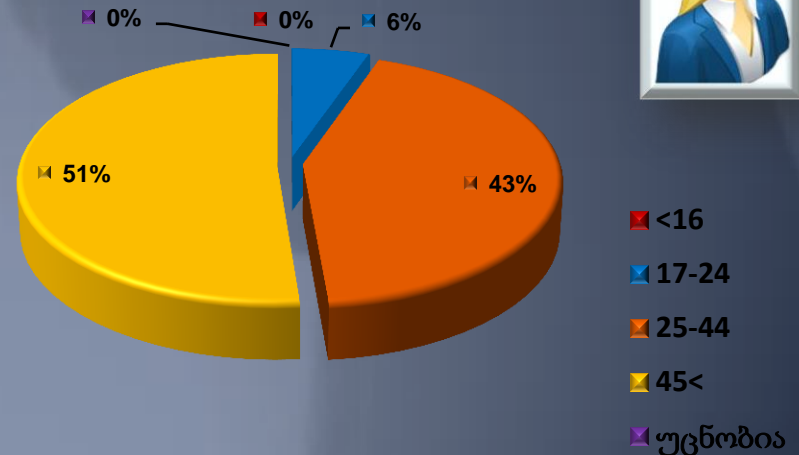


# ოჯახში მოძალადე მამაკაცებისა და ქალების ასაკობრივი განაწილება (შემაკავებელი ორდერების მიხედვით) 2015 წელი

## მოძალადე



მოძალადე მამაკაცებში ყველაზე მაღალი მაჩვენებელი (63%) ფიქსირდება 25-44 წლის ასაკობრივ შუალედში.



მოძალადე ქალების შემთხვევაში ხვედრითი წილის უმეტესი ნაწილი (51%) 45 წლის ასაკს ზემოთ მყოფ მოქალაქეებზე მოდის .



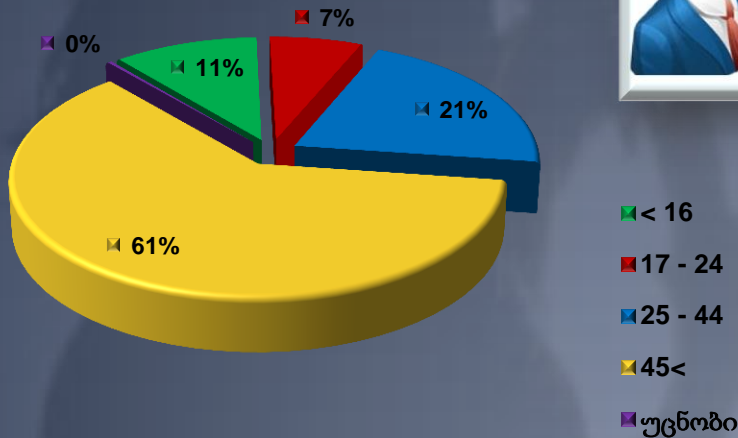


# ოჯახში ძალადობის მსხვერპლი მამაკაცებისა და ქალების ასაკობრივი განაწილება (შემაკავებელი ორდერების მიხედვით) 2015 წელი

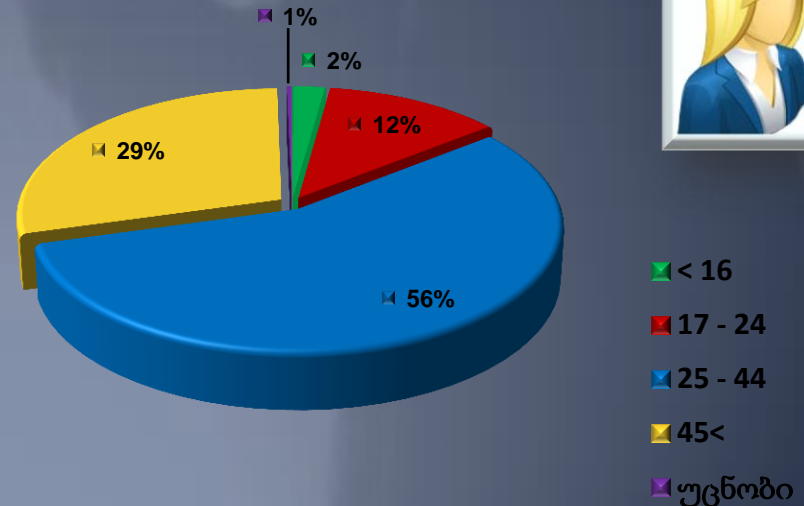
## მსხვერპლი



მამაკაცებში მსხვერპლის სახით უმეტესად ფიქსირდება 45 წლის ასაკს ზემოთ მყოფი მოქალაქეები (61%).




მსხვერპლი ქალებიდან უმეტესი რაოდენობა (56%) 25-44 ასაკობრივ სეგმენტშია.





ოჯახში მოძალადეთა ასაკობრივი განაწილება წლების მიხედვით  
(შემაკავებელი ორდერების მიხედვით)  
2015 წელი

მოძალადე

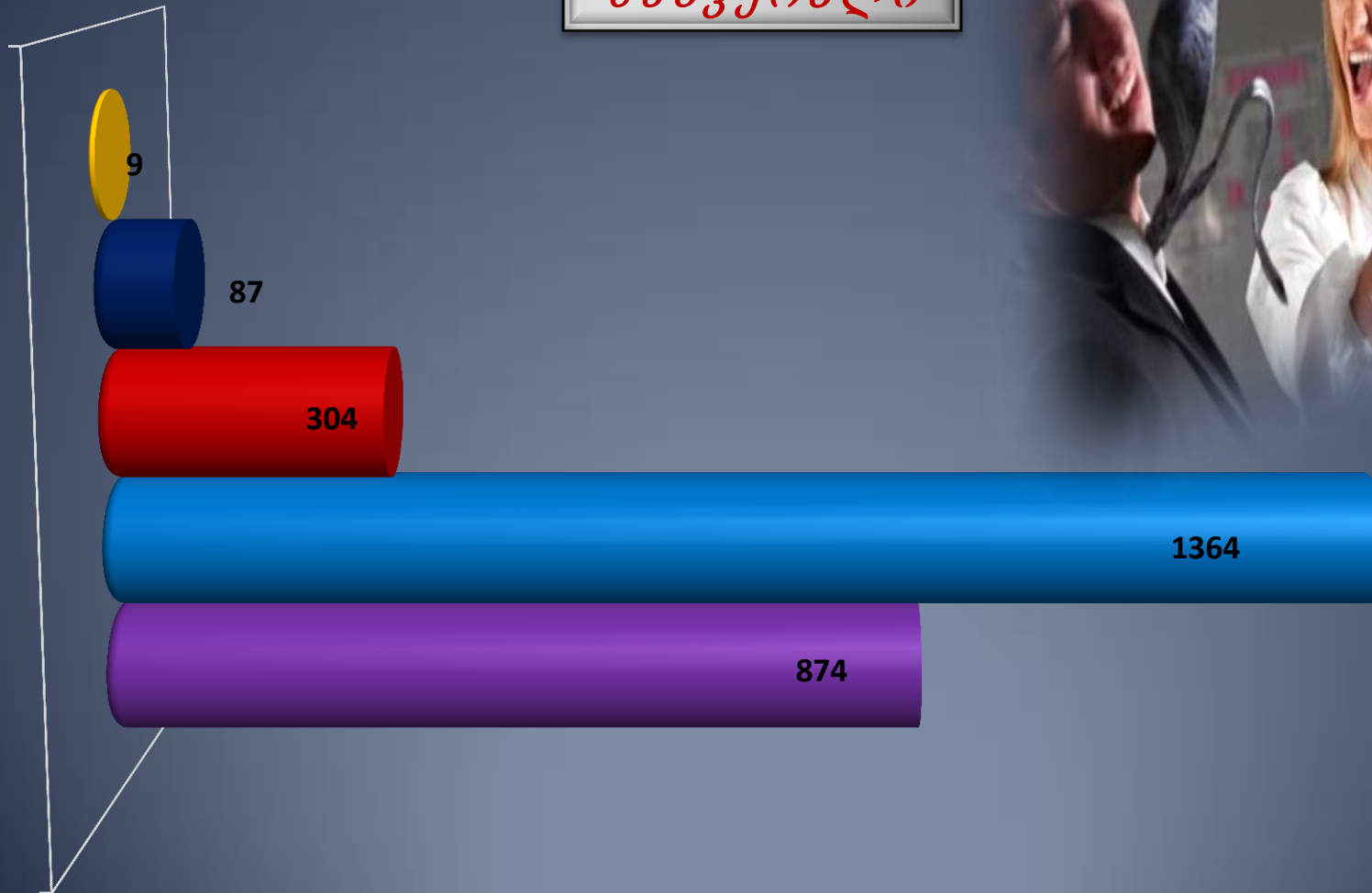






ოჯახში ძალადობის მსხვერპლთა ასაკობრივი განაწილება წლების მიხედვით (შემაკავებელი ორდერების მიხედვით)  
2015 წელი

მსხვერპლი

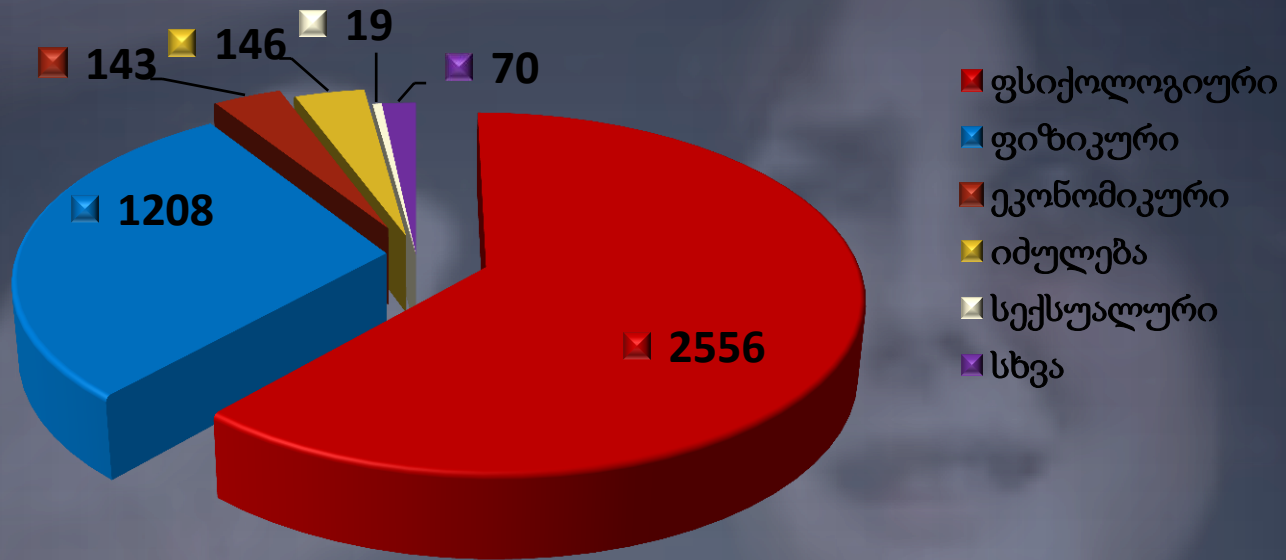


- უცნობი
- < 16
- 17 - 24
- 25 - 44
- 45 <





### ოჯახში ძალადობის სახეები (შემაკავებელი ორდერების მიხედვით) 2015 წელი

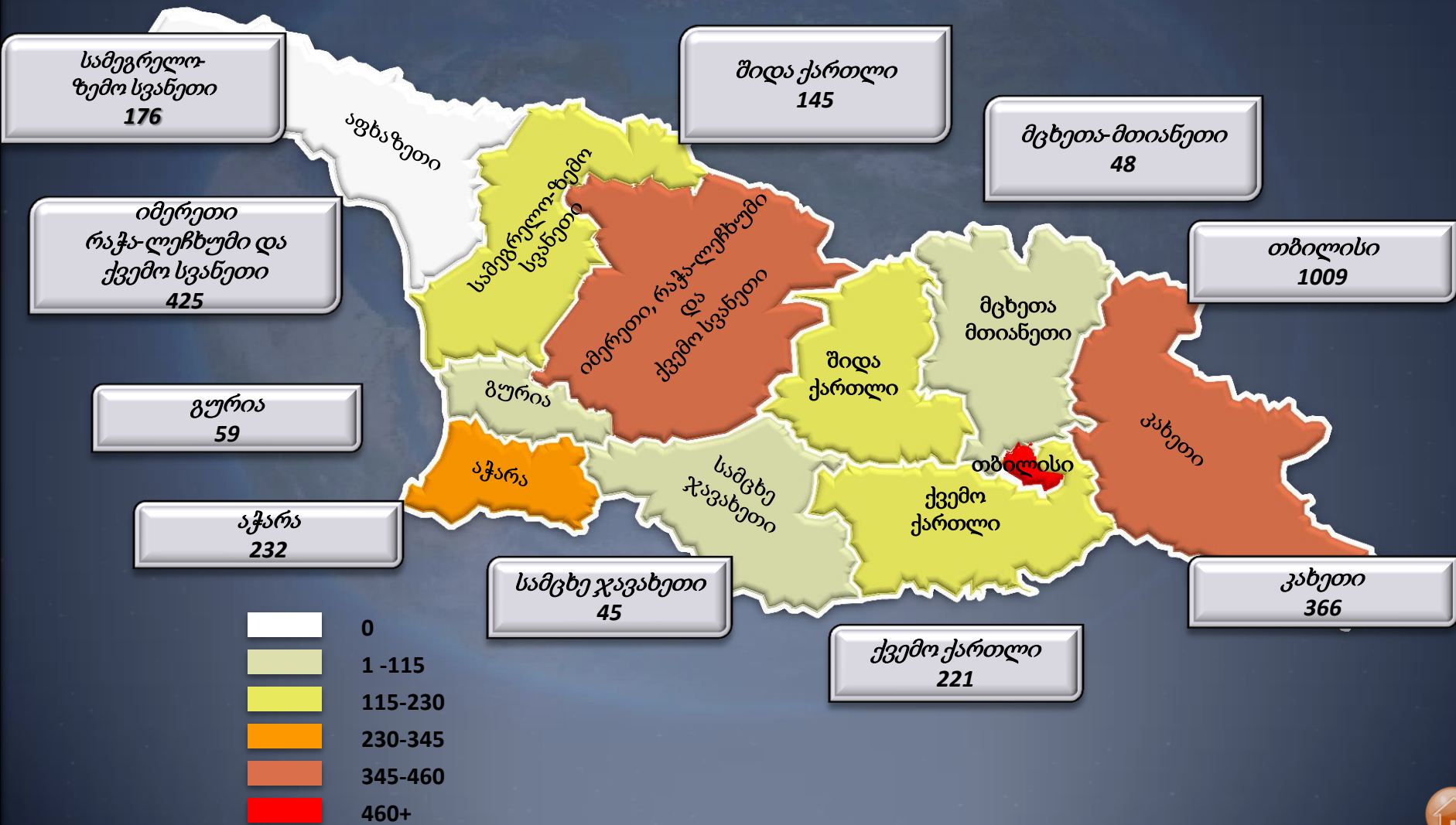


	ფსიქოლოგიური	ფიზიკური	ეკონომიკური	იძულება	სექსუალური	სხვა
2015	2556	1208	143	146	19	70



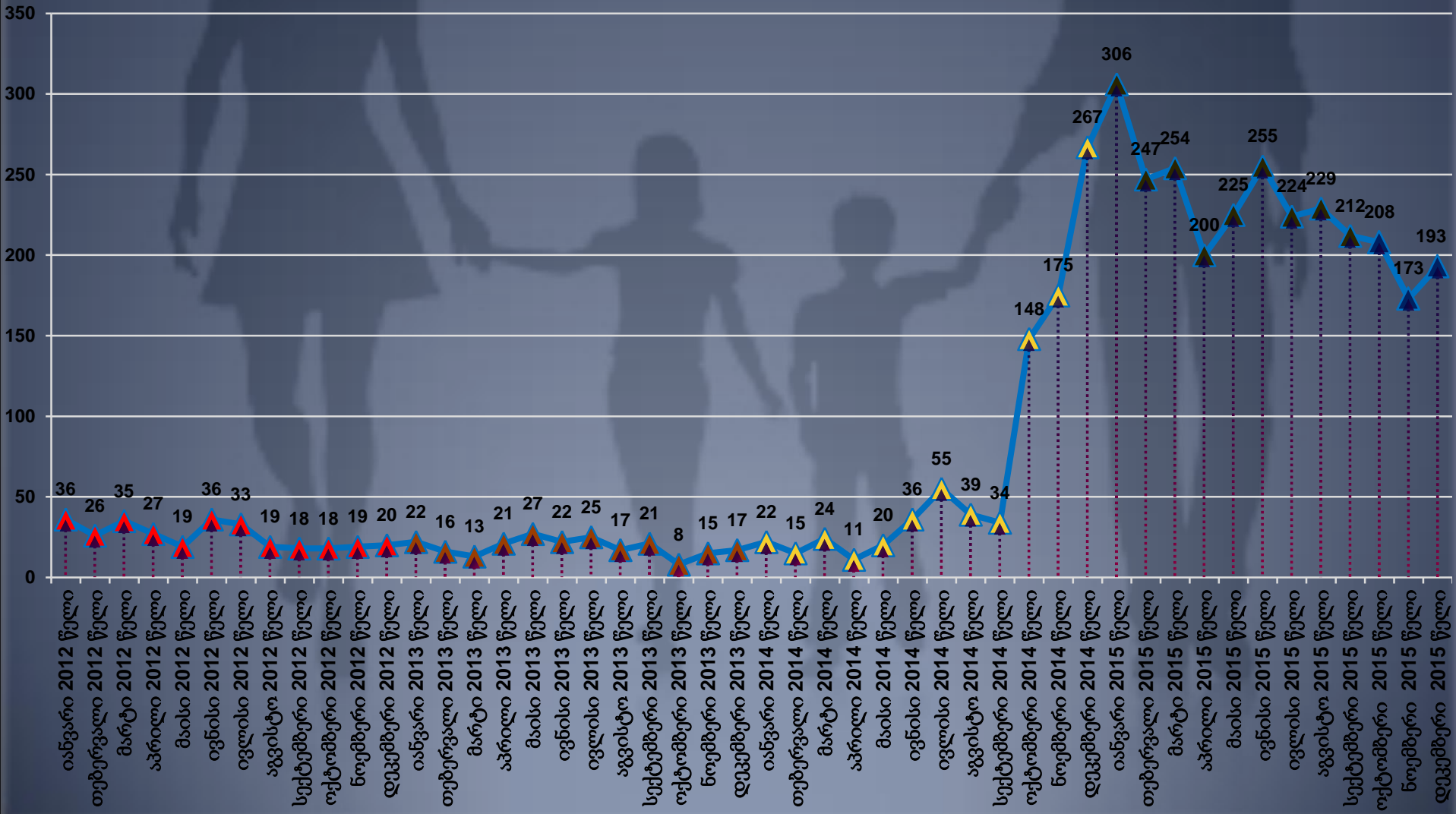


**ოჯახში ძალადობის (შემაკავებელი ორდერების მიხედვით) რაოდენობის რეგიონალური განაწილება 2015 წელი**





**ოჯახში ძალადობის ფაქტებზე (შემაკავებელი ორდერების მიხედვით) გამოცემული შემაკავებელი ორდერების რაოდენობა თვეების მიხედვით**





# ოჯახში კონფლიქტები



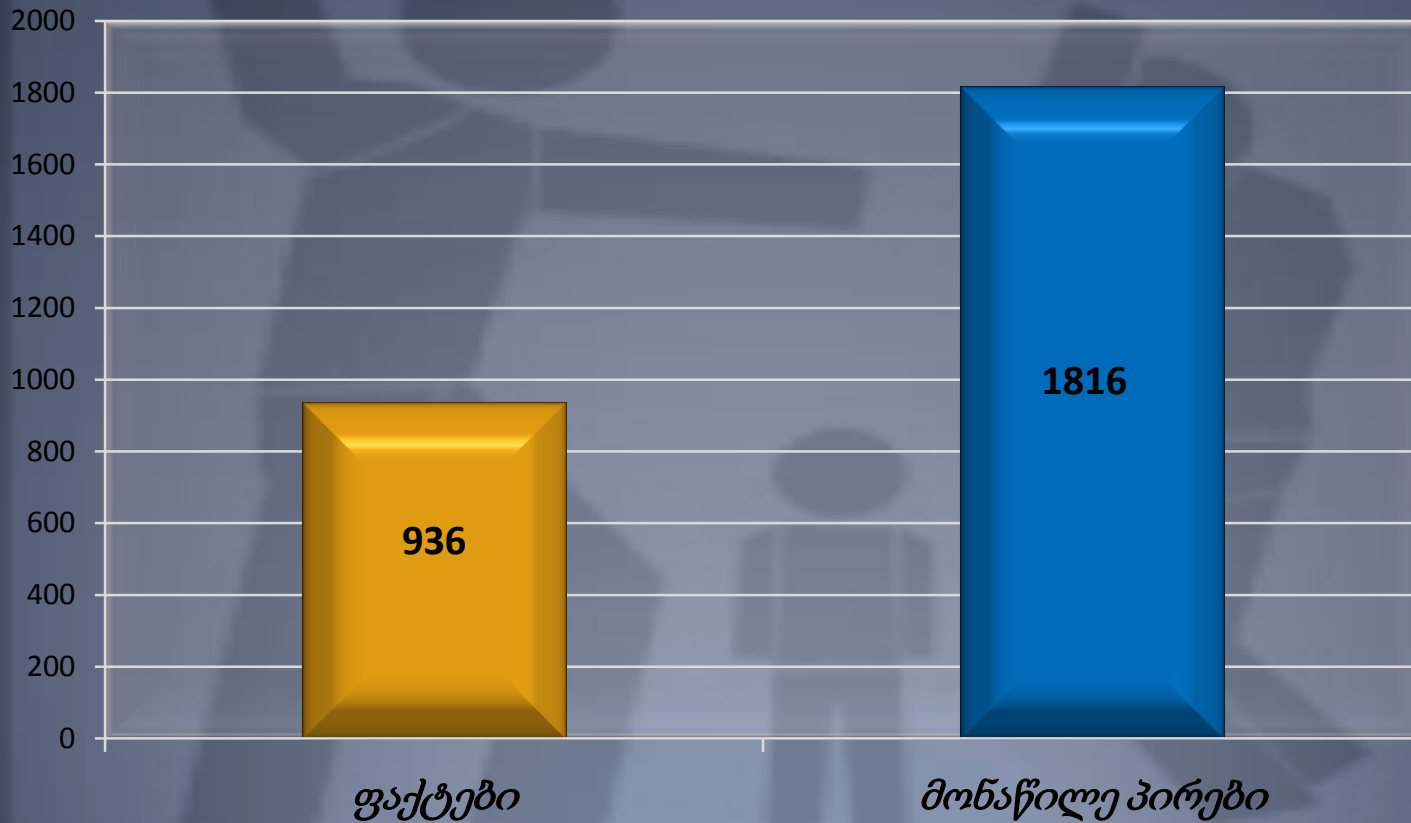
## ოჯახში კონფლიქტები

- 2015 წელს სულ დაფიქსირდა 936 ოჯახში კონფლიქტი და 1816 მონაწილე პირი.
- ოჯახურ კონფლიქტში მონაწილე მამაკაცების, ისევე როგორც ქალების უმეტესობა წარმოადგენს 25-44 ასაკობრივ კატეგორიას.
- საქართველოს რეგიონებს შორის ყველაზე მეტი ოჯახში კონფლიქტი დაფიქსირდა სამეგრელო-ზემო სვანეთში (258 ფაქტი), ხოლო ყველაზე ნაკლები კახეთში (7 ფაქტი).



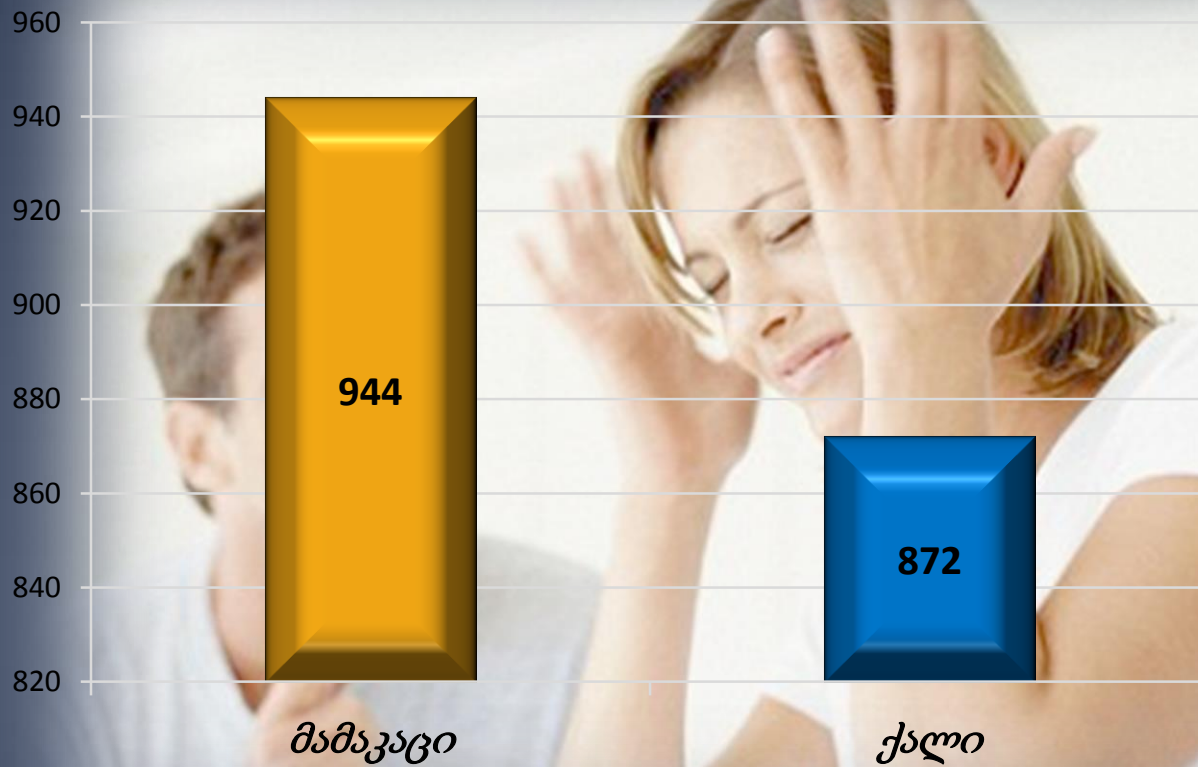


### ოჯახში კონფლიქტებისა და ფიგურანტების რაოდენობა 2015 წელი





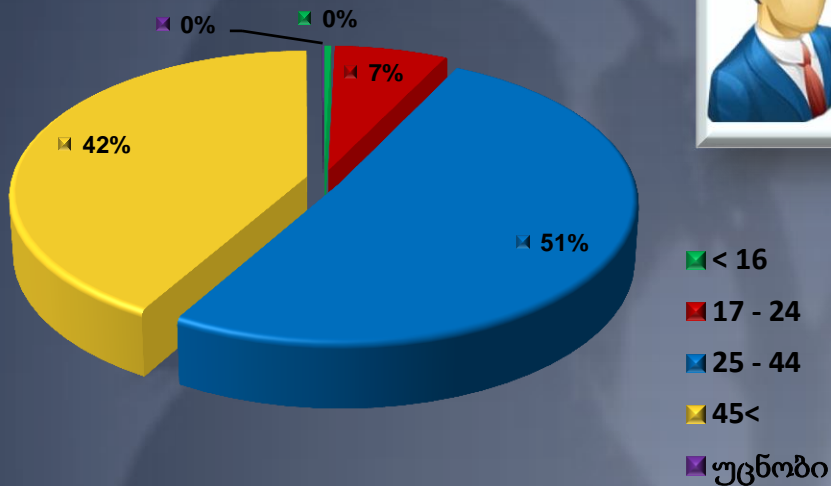
# ოჯახურ კონფლიქტში მონაწილე მამაკაცებისა და ქალების რაოდენობრივი განაწილება 2015 წელი



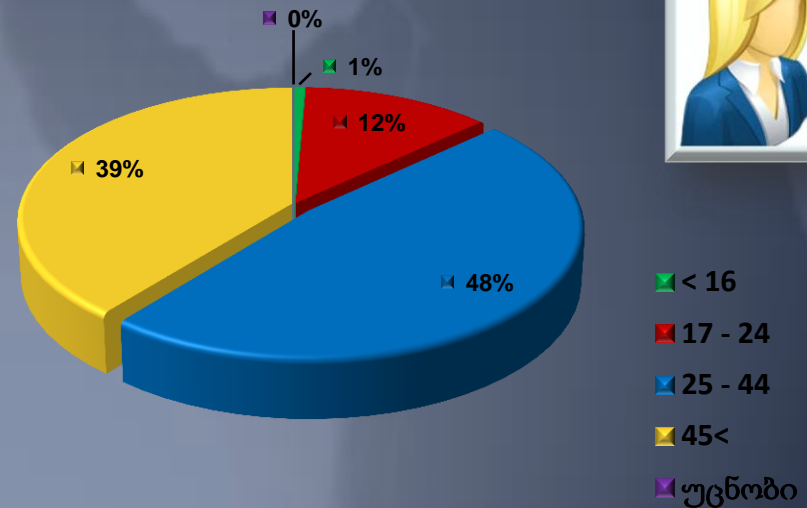




# ოჯახურ კონფლიქტში მონაწილე მამაკაცებისა და ქალების ასაკობრივი განაწილება 2015 წელი



მონაწილე მამაკაცებში ყველაზე მაღალი რაოდენობრივი მაჩვენებელი (51%) ფიქსირდება 25-44 წლის შუალედში.

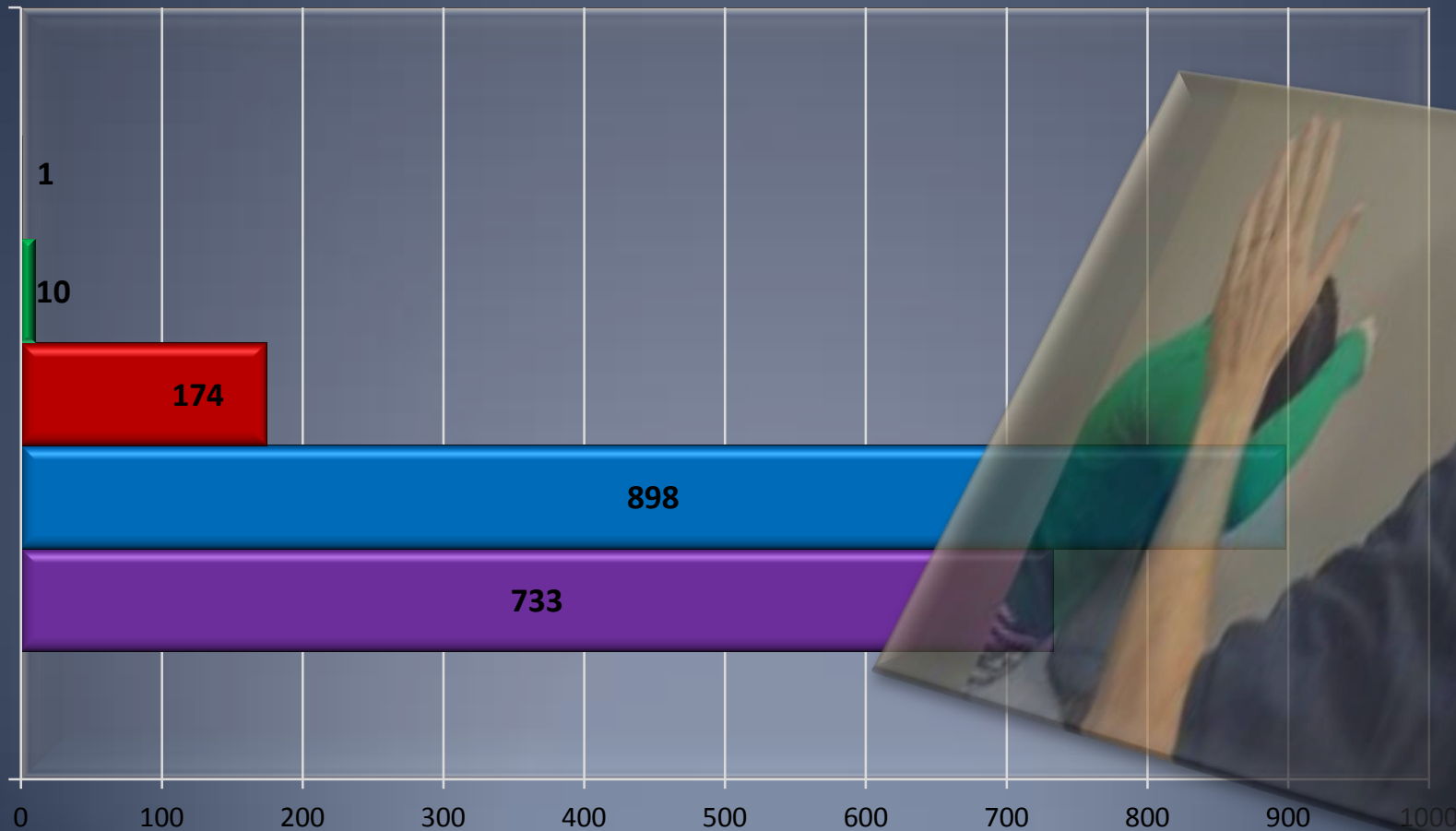


ქალების შემთხვევაშიც უდიდესი ხვედრითი წილი (48%) 25-44 წლის შუალედში მყოფ პირებზე ნაწილდება.





# ოჯახურ კონფლიქტში მონაწილე პირების ასაკობრივი განაწილება წლების მიხედვით 2015 წელი

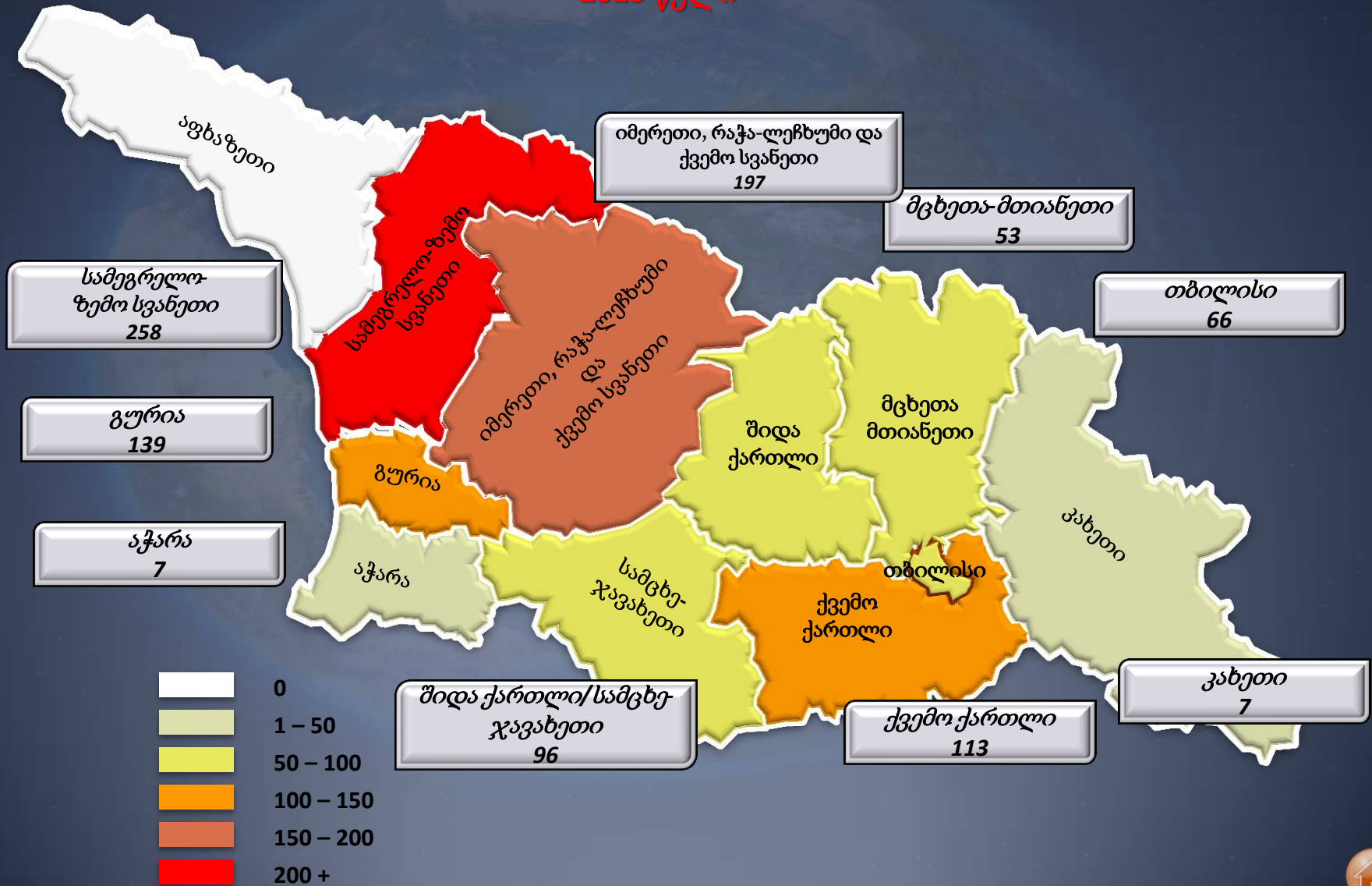


■ უცნობი ■ < 16 ■ 17 - 24 ■ 25 - 44 ■ 45 <





# ოჯახში კონფლიქტების რაოდენობის რეგიონალური განაწილება 2015 წელი





# ოჯახში კონფლიქტის მიზეზად ხშირად გვევლინება



ქონებრივი დავა

ეჭვიანობა

ალკოჰოლური სასმელის ხშირი მიღება





სისხლის სამართლის დანაშაული  
სსკ 11<sup>1</sup> - პრეფიქსი და 126<sup>1</sup>  
მუხლებით



## ოჯახში ძალადობა

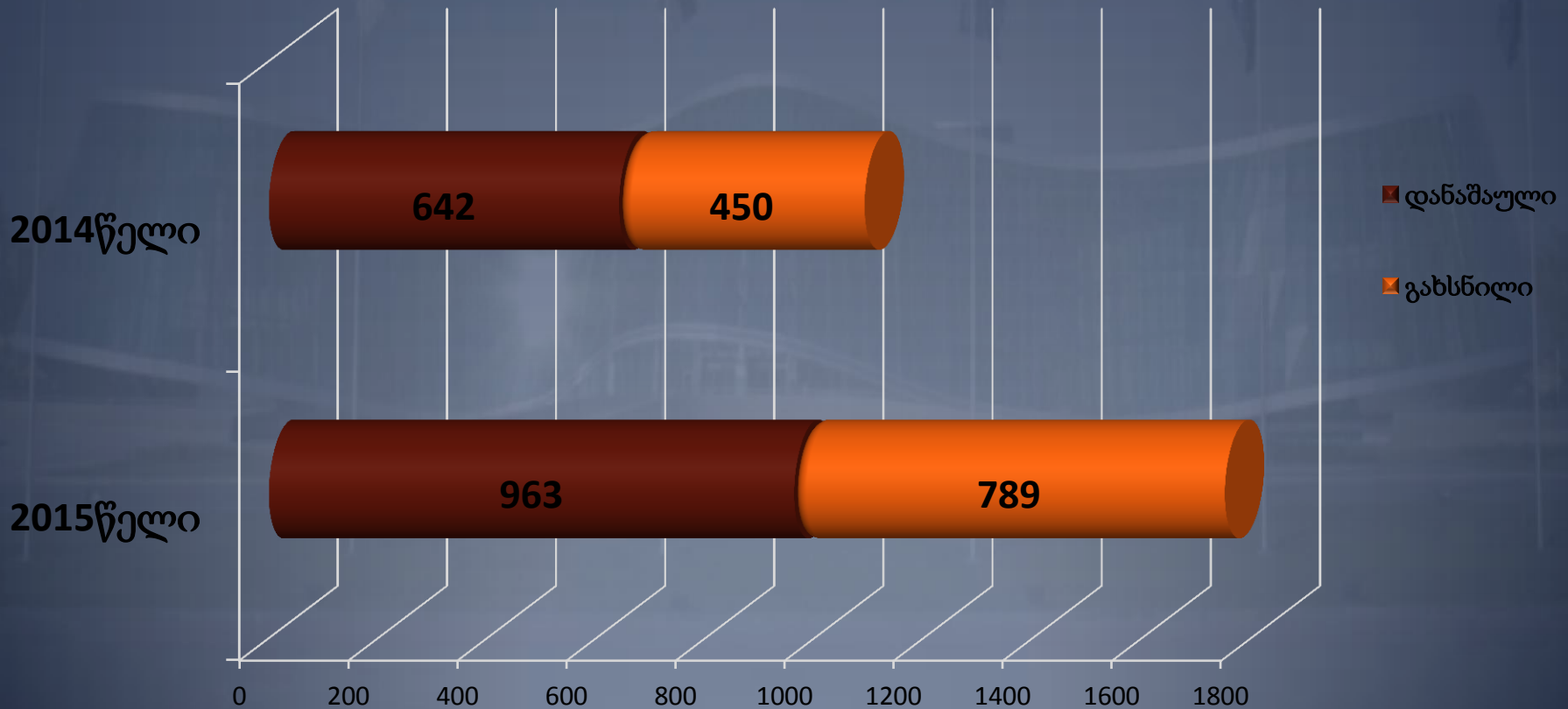
- საქართველოს სისხლის სამართლის კოდექსში **12.06.2012წ.** ამოქმედდა სსკ 126<sup>1</sup> ("ოჯახში ძალადობა") და სსკ 11<sup>1</sup> ("პასუხისმგებლობა ოჯახური დანაშაულისათვის") მუხლები.  
2015წ. ოჯახში ძალადობის ფაქტებთან დაკავშირებით დევნა დაწყებულ იქნა 949 პირის მიმართ, აქედან 901 - მამაკაცი და 48 - ქალი.  
დაზარალებულად ცნობილ იქნა 1025 პირი, აქედან მამაკაცი - 162, ქალი - 856, სქესი უცნობია - 7.
- 2015წ. ოჯახში ძალადობის შედეგად დაზარალებულია (32) მცირეწლოვანი და (81) არასრულწლოვანი.  
ოჯახში ძალადობის ფაქტების რაოდენობა, რომლებზეც გამოძიება დაწყებულ იქნა სსკ 11<sup>1</sup> - პრეფიქსი და 126<sup>1</sup> მუხლებით რეგიონების მიხედვით ყველაზე მეტი ფიქსირდება კახეთში (202 ფაქტი), ყველაზე ნაკლები გურიაში (30 ფაქტი).





2014 - 2015 წ.წ.

საქართველოს ყველა საგამომიებო უწყების მიხედვით არსებული სტატისტიკური მონაცემები  
სსკ 126<sup>1</sup> მუხლით რეგისტრირებული დანაშაული





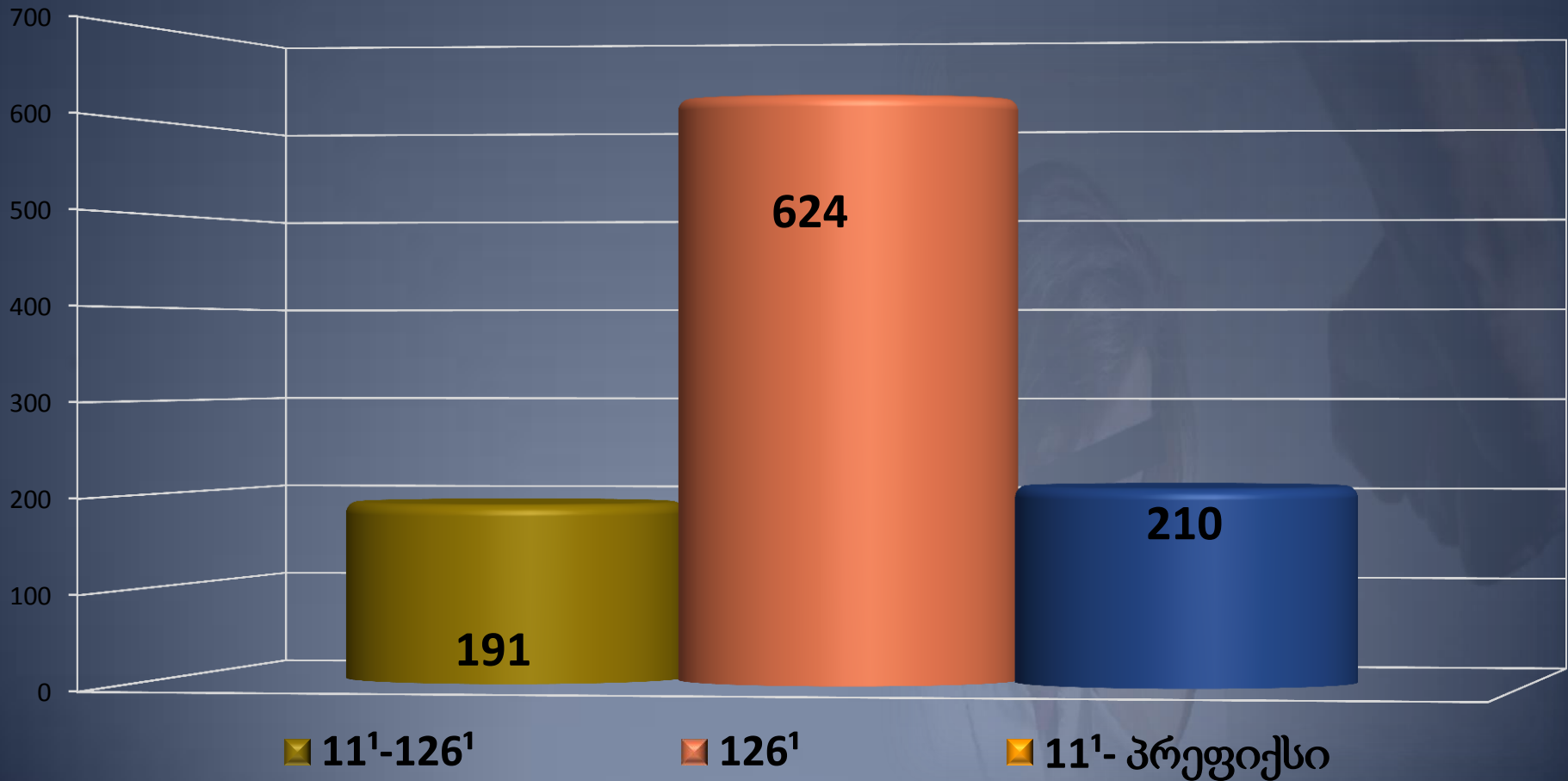
2015 წელს ოჯახში ძალადობის შედეგად დაზარალებულ პირთა რაოდენობა სქესის მიხედვით (სსკ 11<sup>1</sup> - პრეფიქსი და 126<sup>1</sup>მ.მ.)





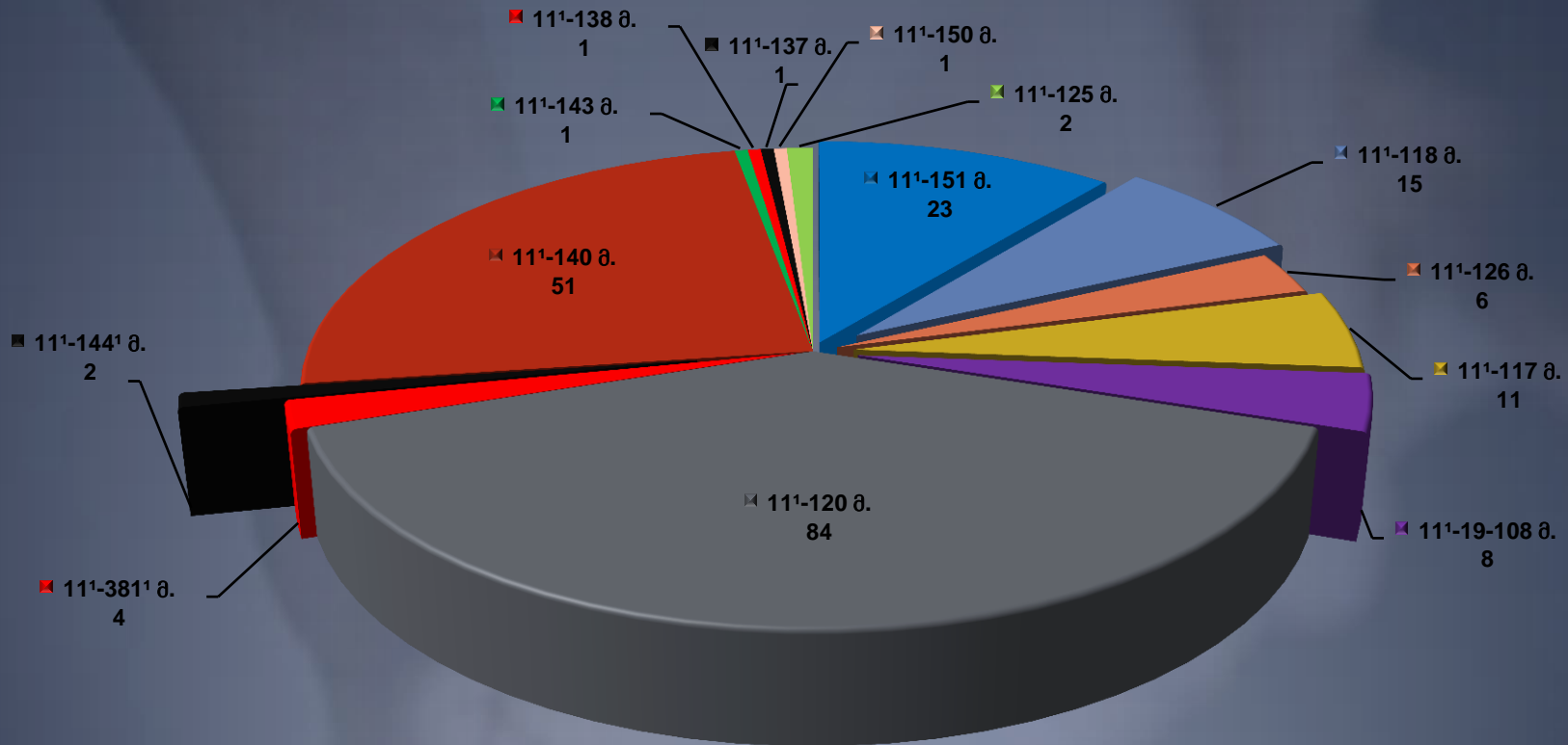


**2015 წელს ოჯახში ძალადობის შედეგად დაზარალებულ პირთა რაოდენობა (სსკ11<sup>1</sup> - პრეფიქსი და 126<sup>1</sup> მ.)**



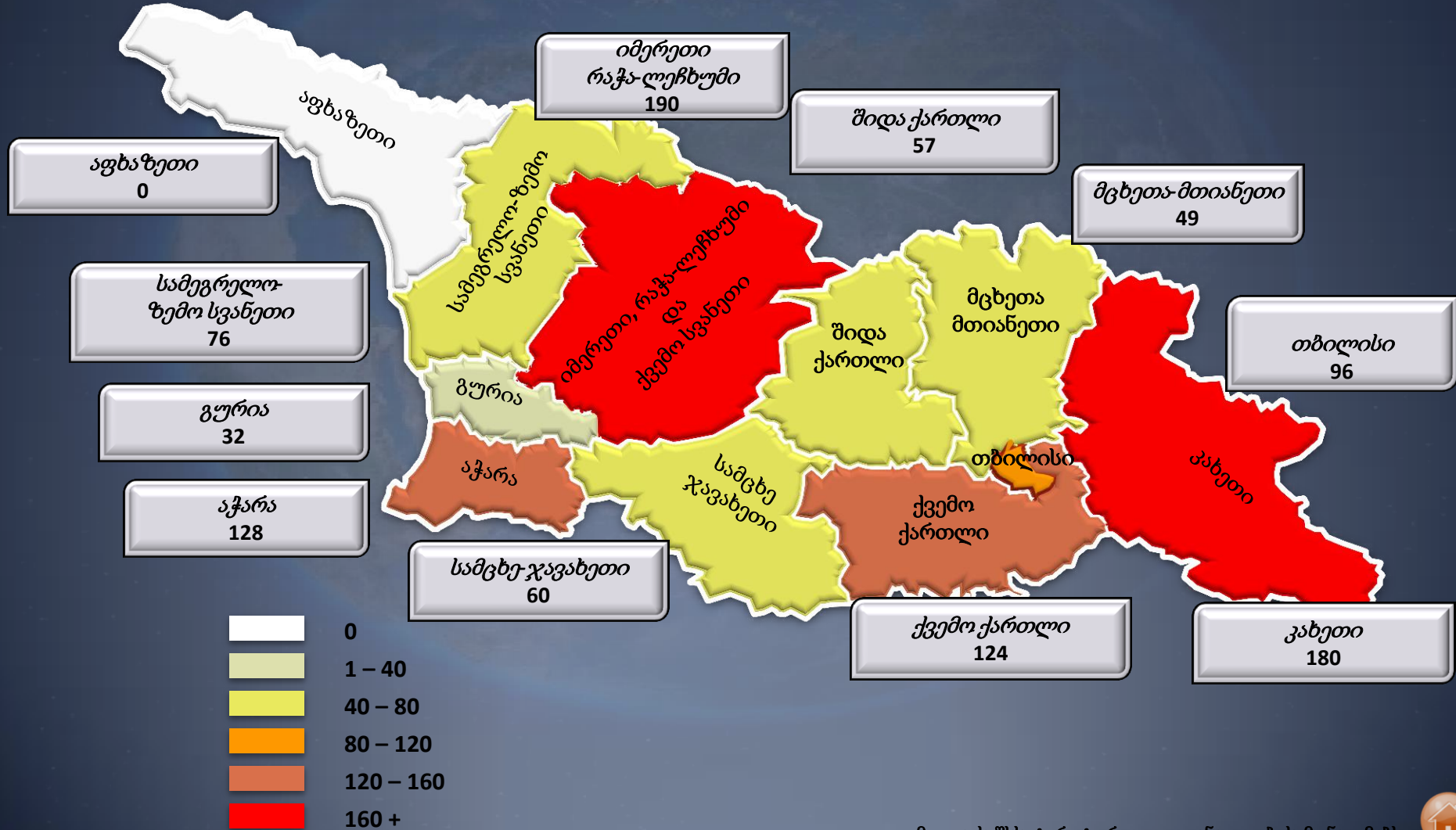


2015 წელს ოჯახში ძალადობის შედეგად დაზარალებულ პირთა რაოდენობა (სსკ11<sup>1</sup> - პრეფიქსი)



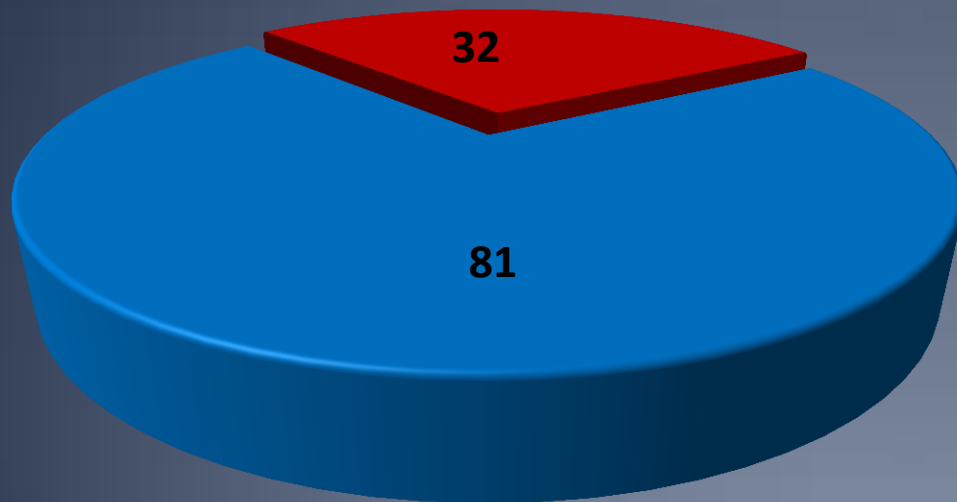


# 2015 წელს ოჯახში ძალადობის შედეგად დაზარალებულ პირთა რაოდენობის რეგიონალური განაწილება (სსკ 11<sup>1</sup> - პრევიქსი და 126<sup>1</sup>მ.მ.)





2015 წელს ოჯახში ძალადობის შედეგად დაზარალებულ არასრულწლოვან პირთა რაოდენობა ასაკის მიხედვით (სსკ 11<sup>1</sup> - პრეფიქსი და 126<sup>1</sup>მ.მ.)



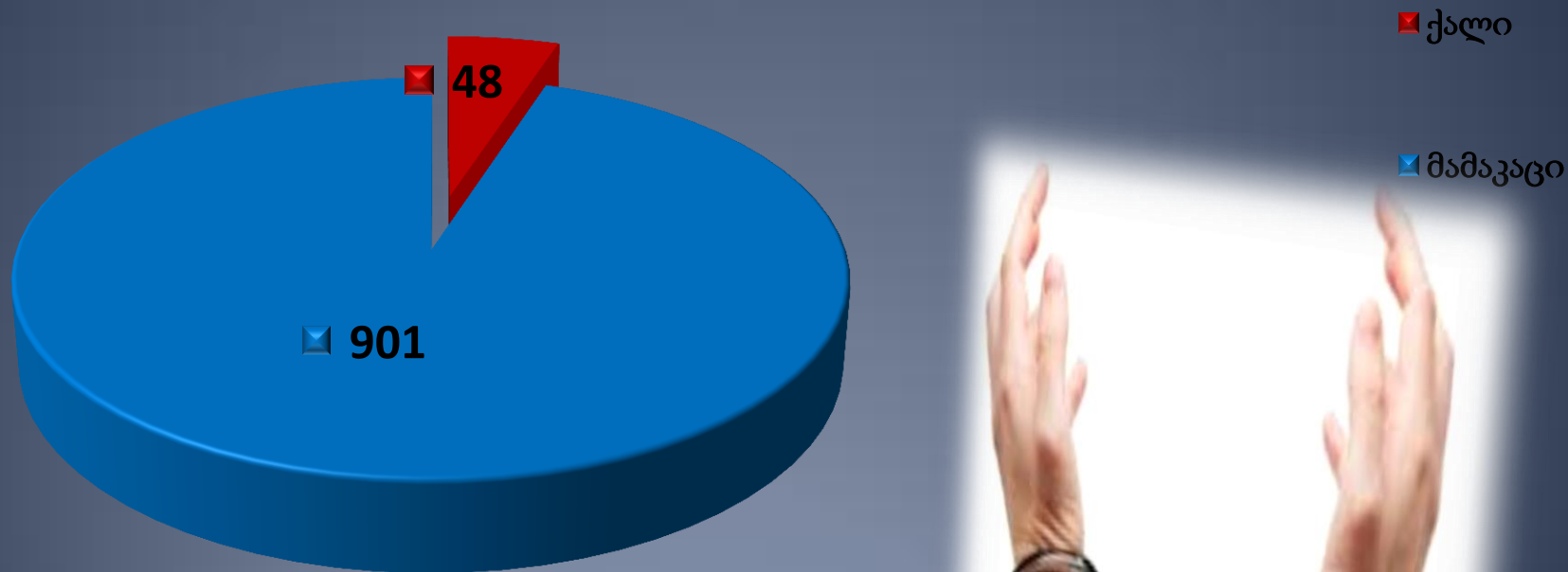
■ მცირეწლოვანი  
13 წ.- მდე

■ არასრულწლოვანი  
14 წ. დან-17 წ. მდე



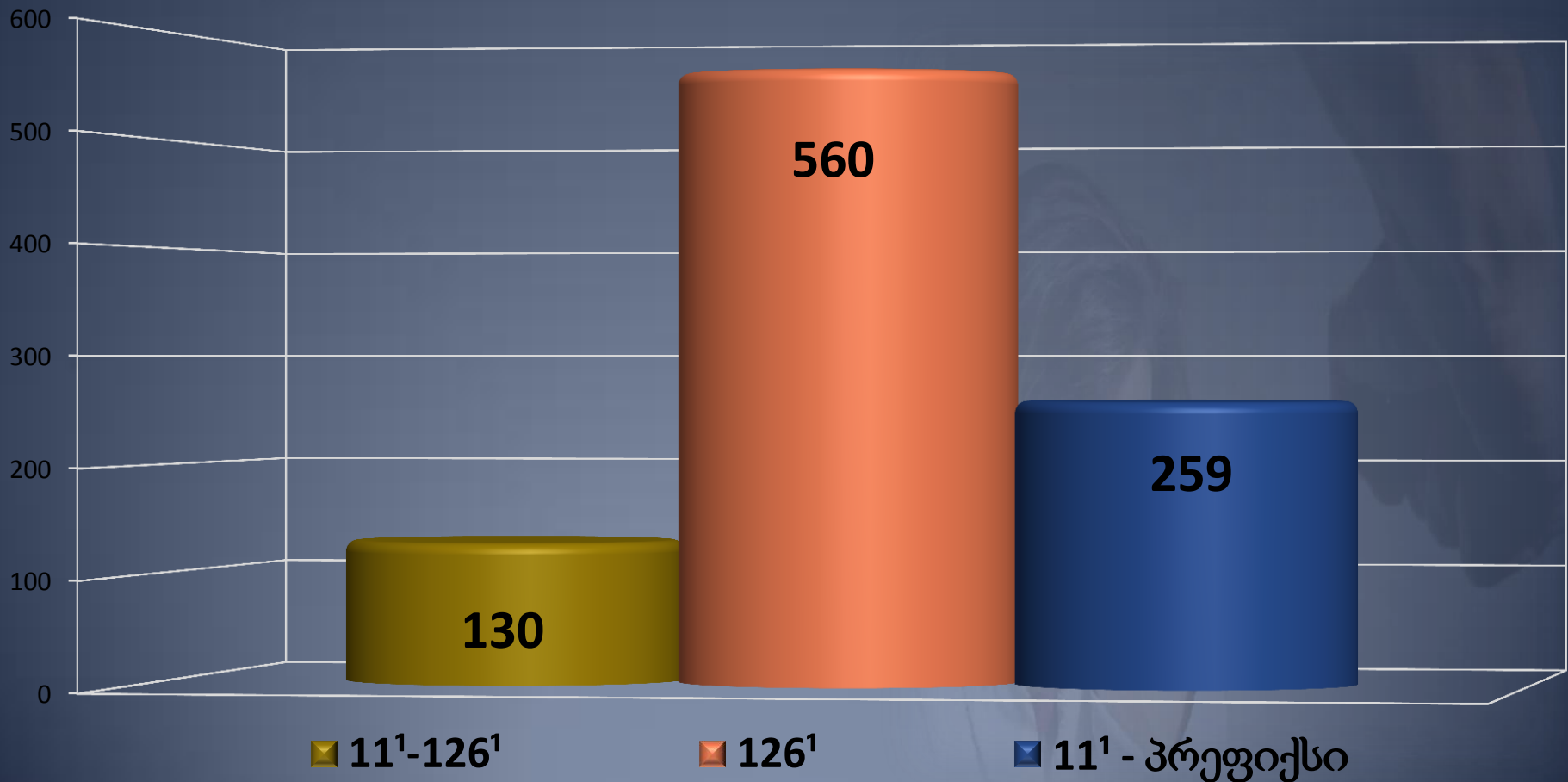


პირთა რაოდენობა, რომელთა მიმართ დაწყებულ იქნა სისხლისსამართლებრივი დევნა 2015 წელს სსკ 11<sup>1</sup> - პრეფიქსი და 126<sup>1</sup> მუხლებით (სქესის მიხედვით)



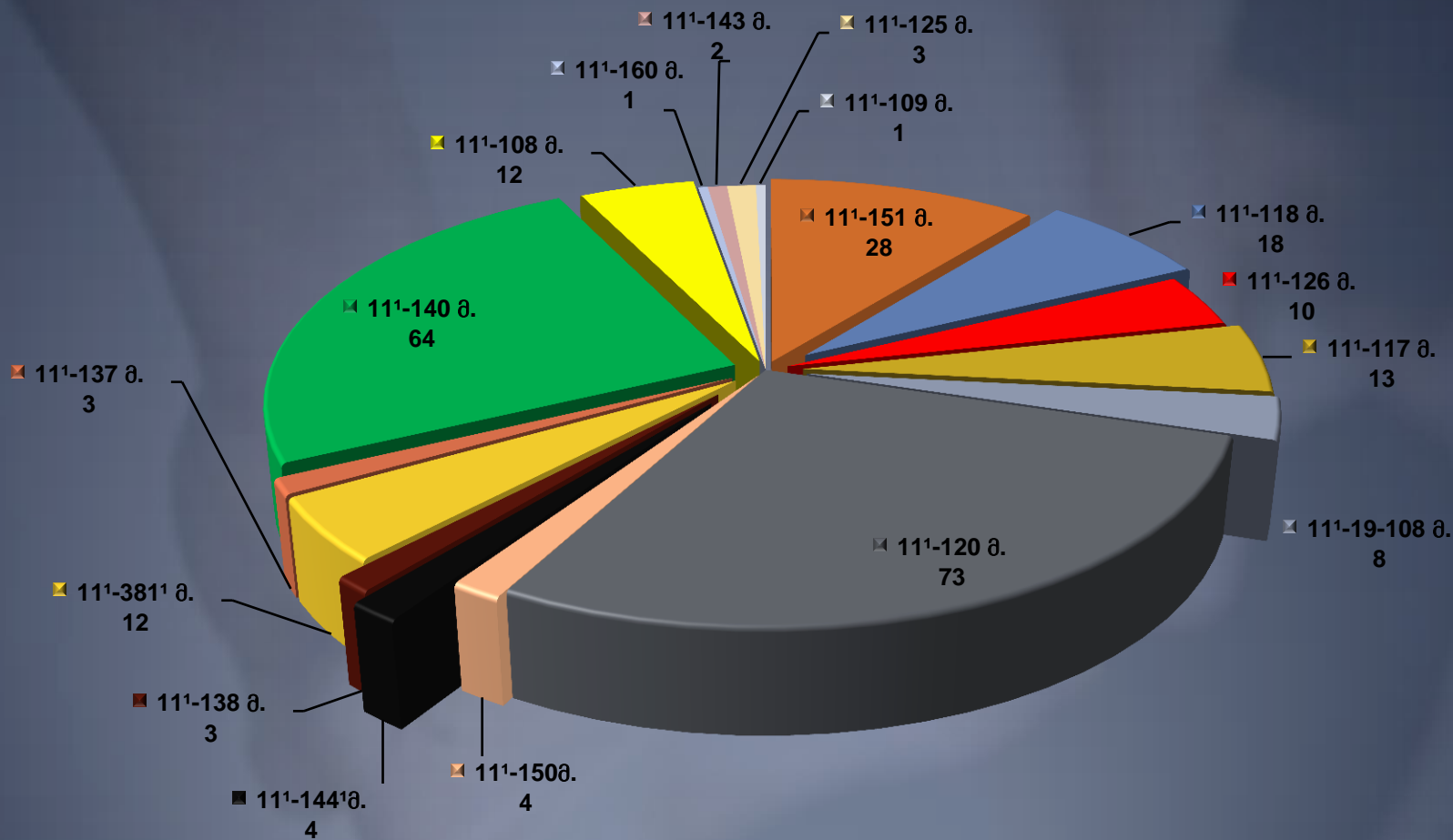


**პირთა რაოდენობა, რომელთა მიმართ დაწყებულ იქნა სისხლისსამართლებრივი დევნა 2015 წელს სსკ 11<sup>1</sup> - პრეფიქსი და 126<sup>1</sup> მუხლით**



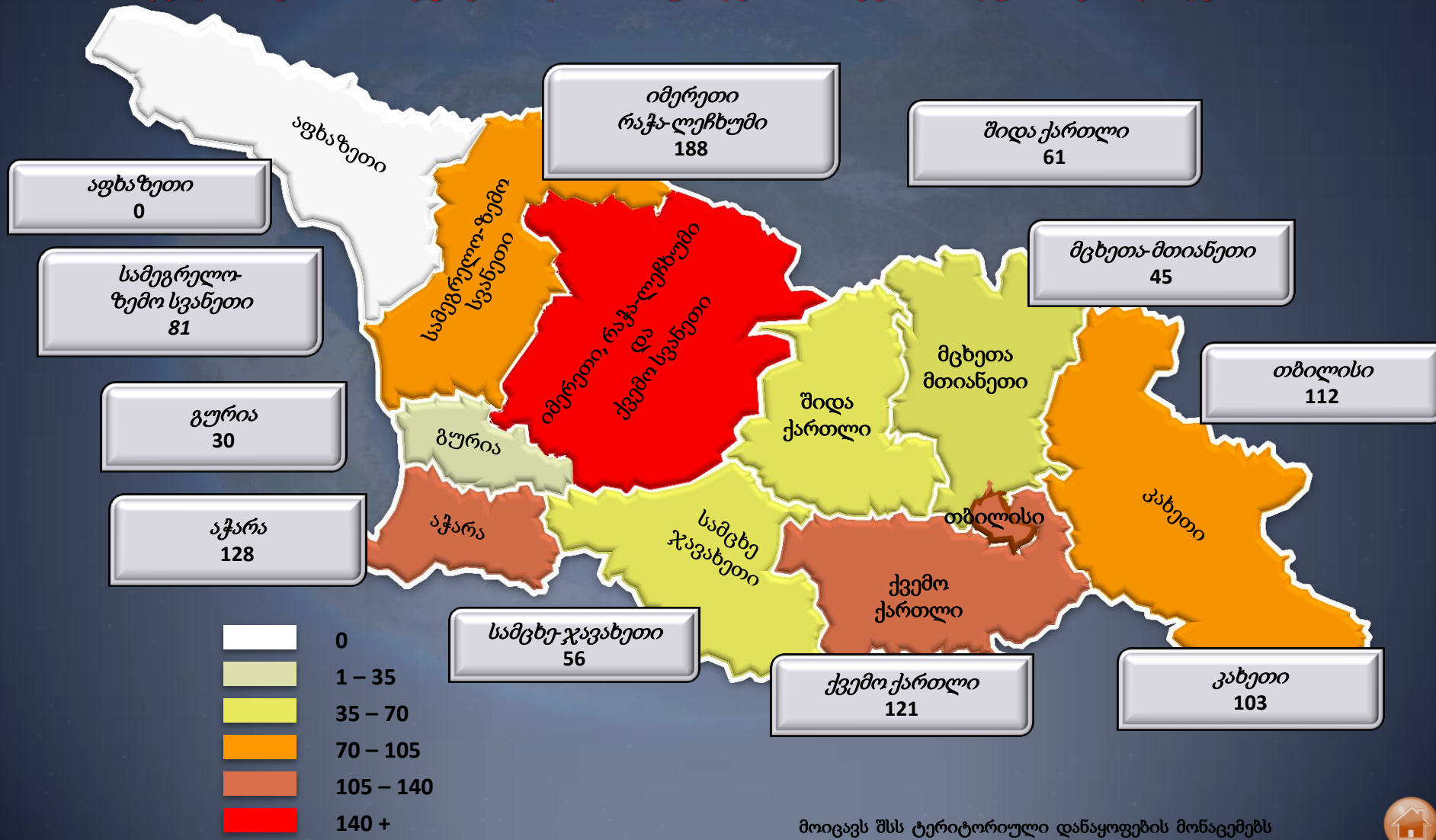


## პირთა რაოდენობა, რომელთა მიმართ დაწყებულ იქნა სისხლისსამართლებრივი დევნა 2015 წელს (სსკ 11<sup>1</sup> - პრეფიქსი)





# პირთა რაოდენობა, რომელთა მიმართ დაწყებულ იქნა სისხლისსამართლებრივი დევნა 2015 წელს სსკ 11<sup>1</sup> - პრეფიქსი და 126<sup>1</sup> მუხლებით (რეგიონალური განაწილება)





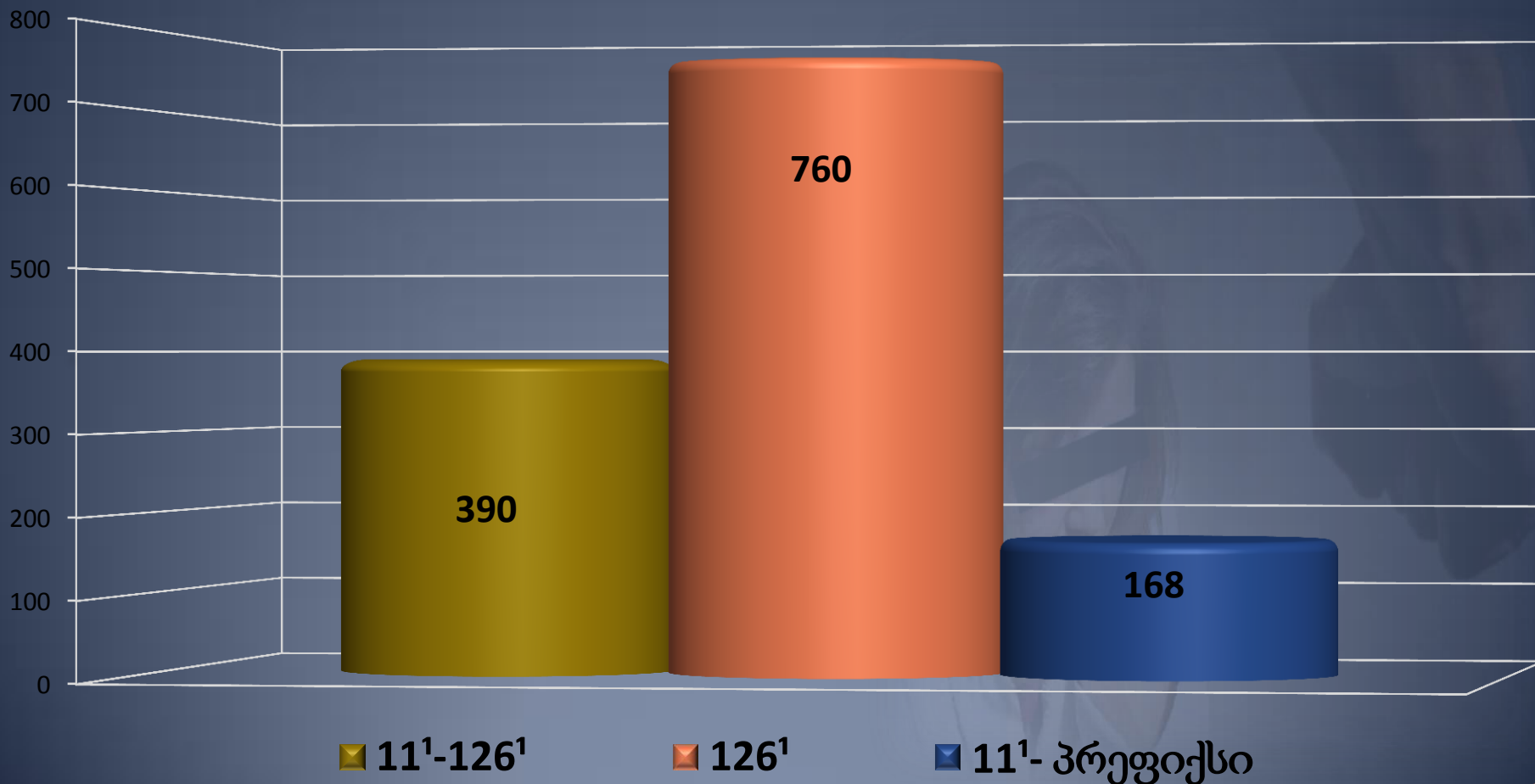


# გამოძიების დაწყება

ოჯახში ძალადობისთვის გათვალისწინებულ  
დანაშაულობზე

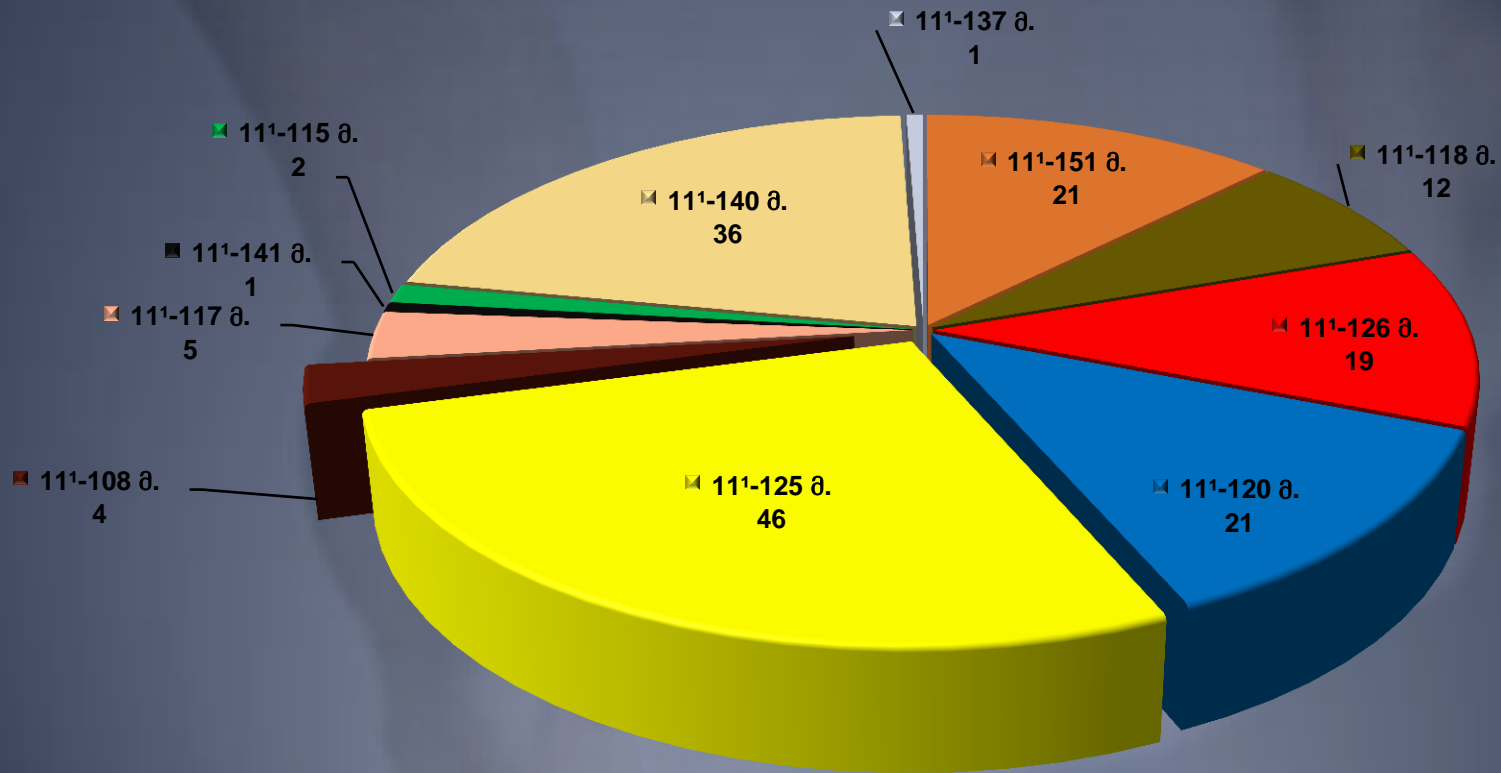


2015 წელს ოჯახში ძალადობის ფაქტების რაოდენობა, რომლებზეც გამოძიება დაწყებულ იქნა სსკ 11<sup>1</sup> - პრეფიქსი და 126<sup>1</sup> მუხლით



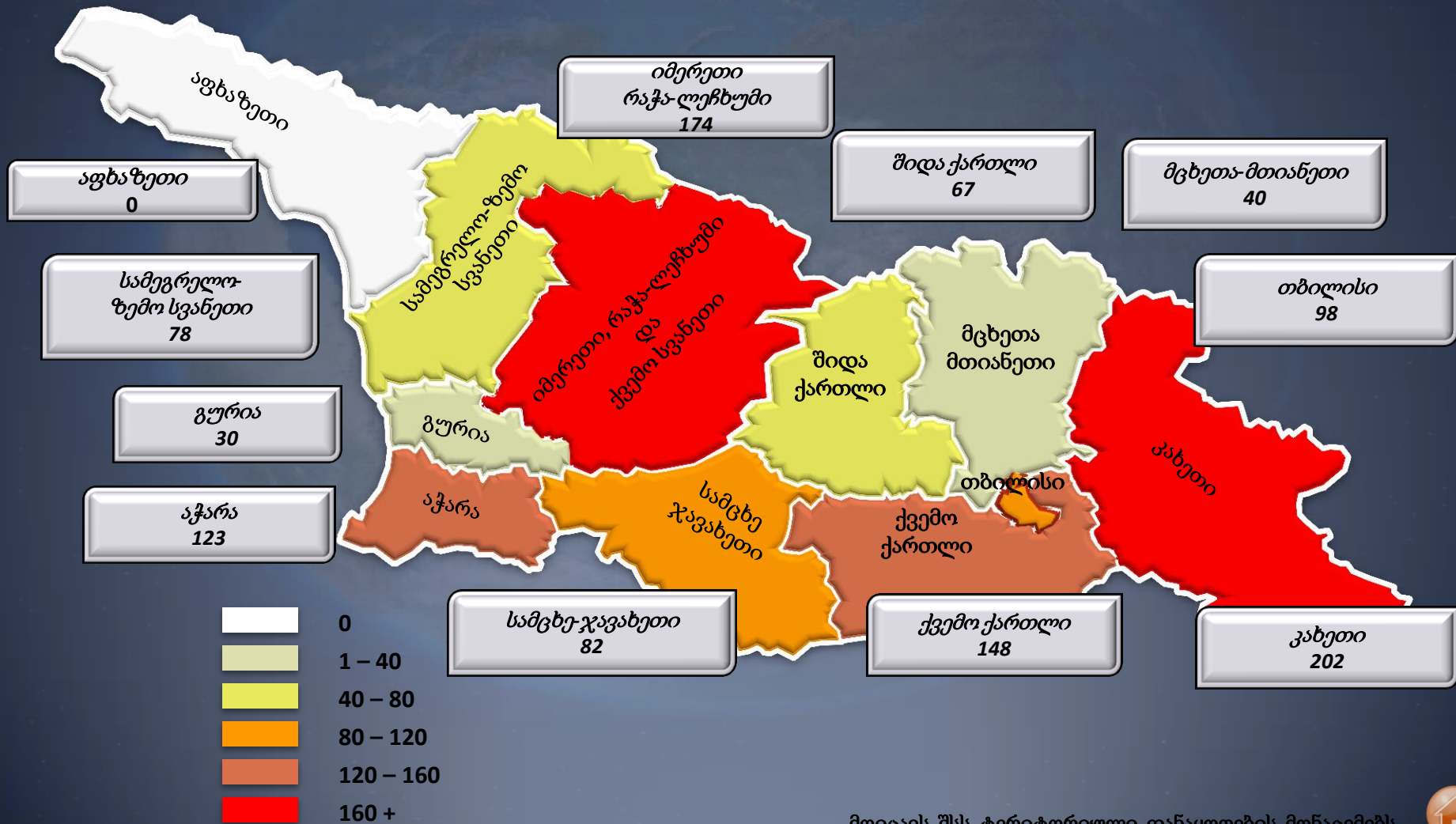


2015 წელს ოჯახში ძალადობის ფაქტების რაოდენობა, რომლებზეც გამოძიება დაწყებულ იქნა (სსკ 11<sup>1</sup> - პრეფიქსი)



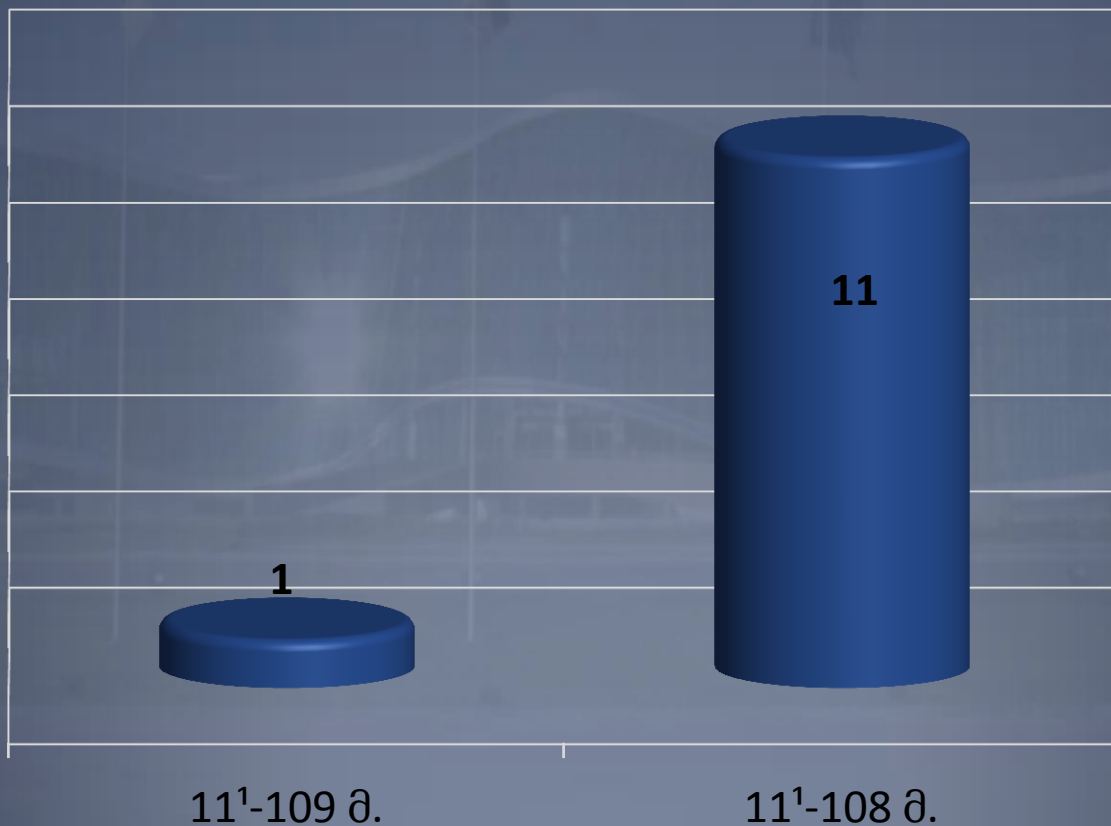


2015 წელს ოჯახში ძალადობის ფაქტების რაოდენობა, რომლებზეც გამოძიება დაწყებულ იქნა სსკ 11<sup>1</sup> - პრევიქსი და 126<sup>1</sup> მუხლებით (რაოდენობრივი განაწილება რეგიონების მიხედვით)





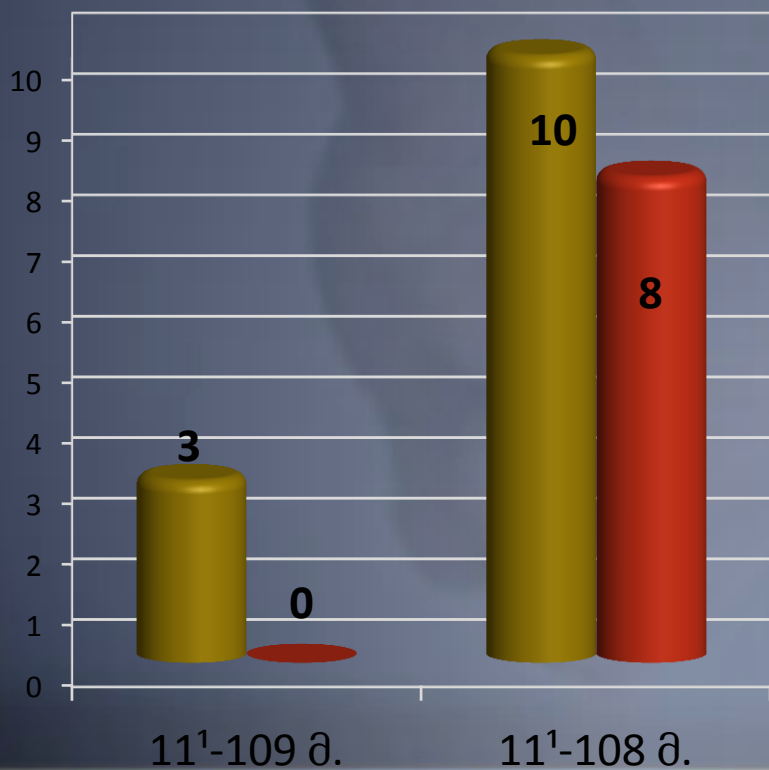
2015 წელს შსს ტერიტორიული და სტრუქტურული დანაყოფების საგამომიებო ქვემდებარეობის მიხედვით არსებული სტატისტიკური მონაცემები  
სსკ 11<sup>1</sup>-108 და 11<sup>1</sup>-109 მუხლებით რეგისტრირებული დანაშაული



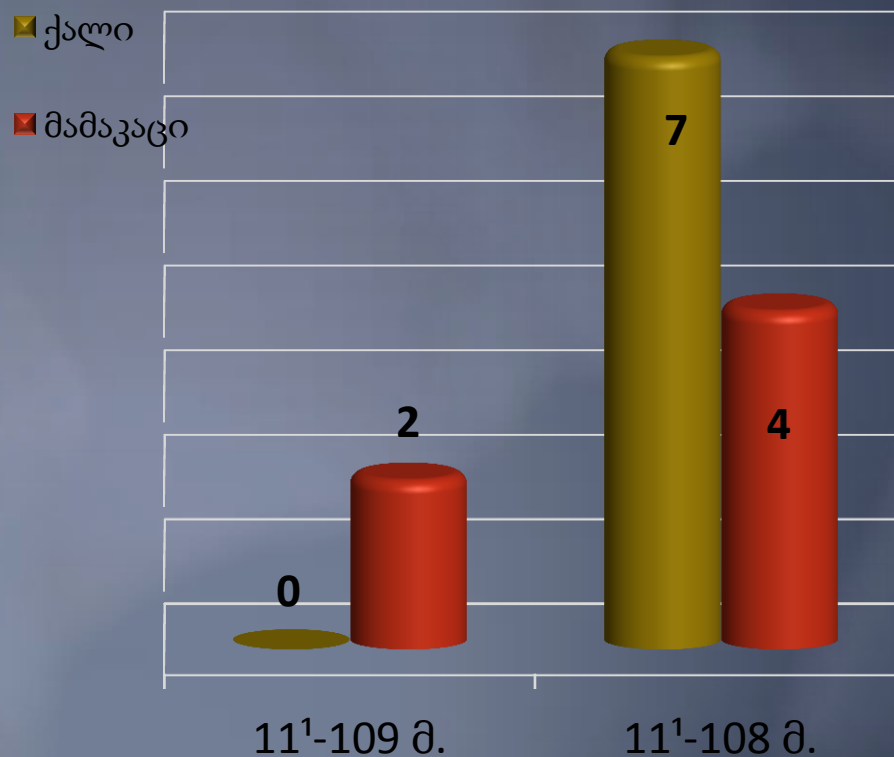


**ოჯახში ძალადობის შედეგად მსხვერპლ პირთა რაოდენობა (სსკ 11<sup>1</sup>-108 და 11<sup>1</sup>-109 მ.) (დევნის დაწყების მიხედვით)**

2014 წელი (გამომიება დაწყებული 2014 წელს)



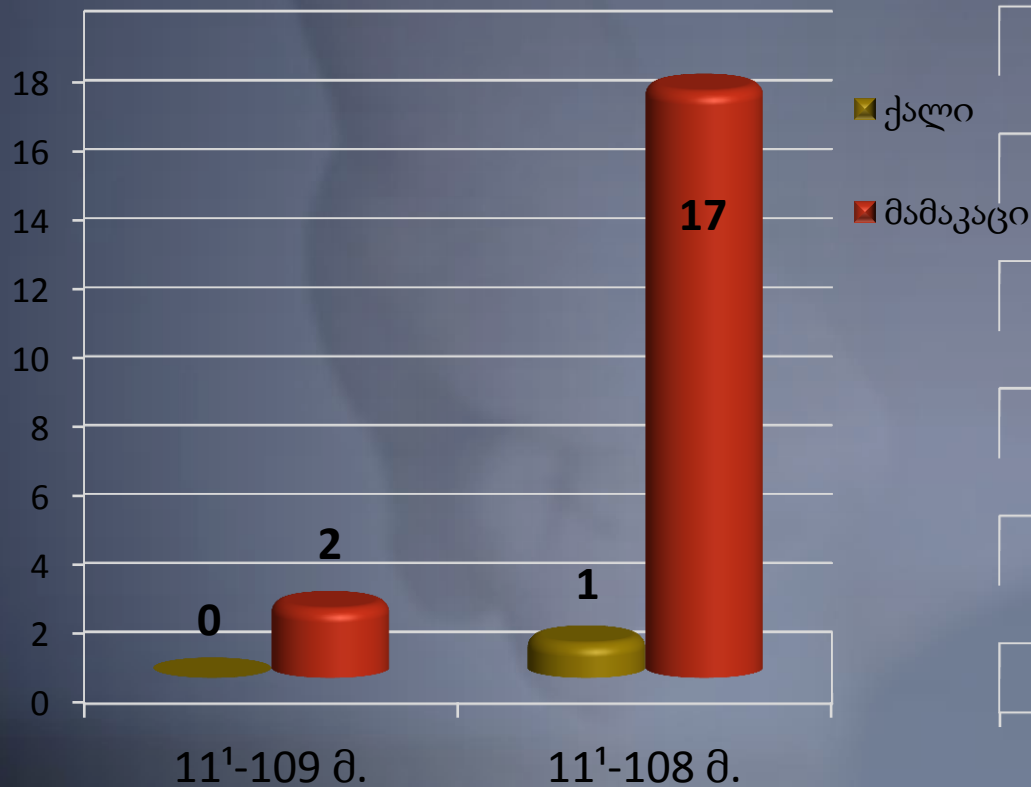
2015 წელი (გამომიება დაწყებული 2015 წელს)



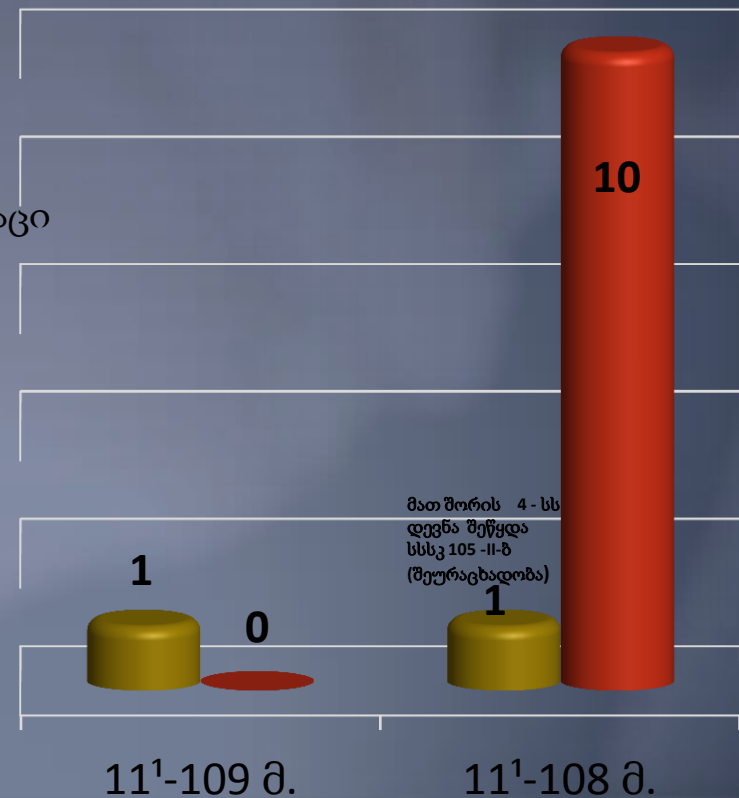


**პირთა რაოდენობა, რომელთა მიმართ დაწყებულ იქნა სისხლისსამართლებრივი დევნა სსკ 11<sup>1</sup>-108 და 11<sup>1</sup>-109 მუხლებით (დევნის დაწყების მიხედვით)**

2014 წელი (გამომიება დაწყებული 2014 წელს)



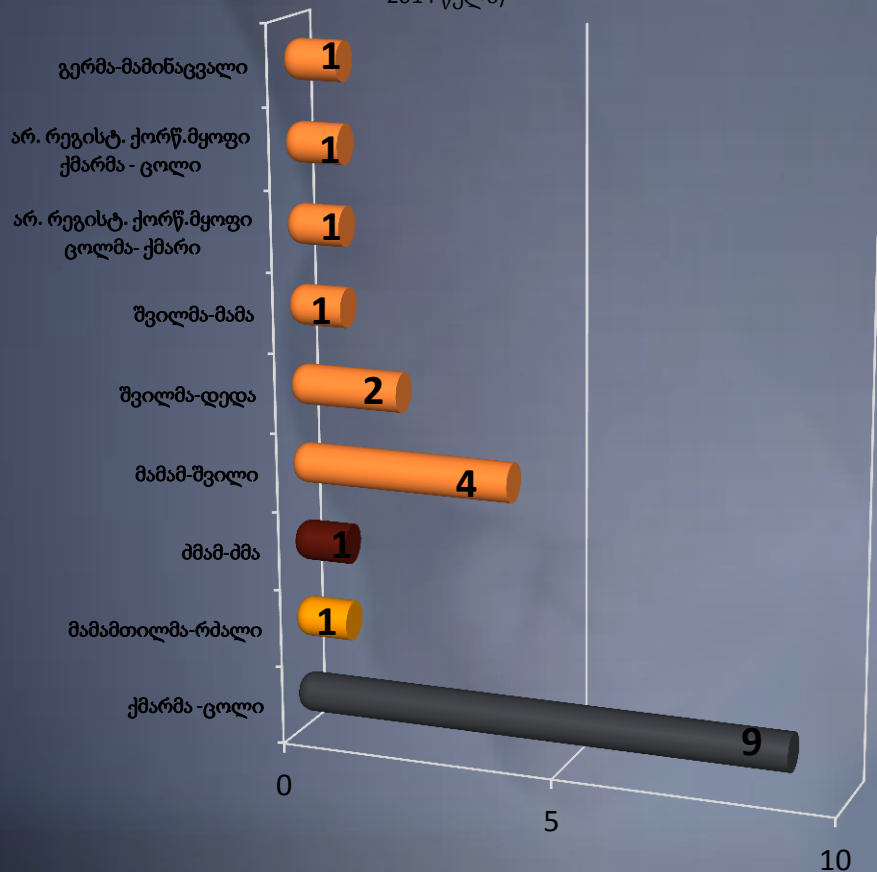
2015 წელი (გამომიება დაწყებული 2015 წელს)



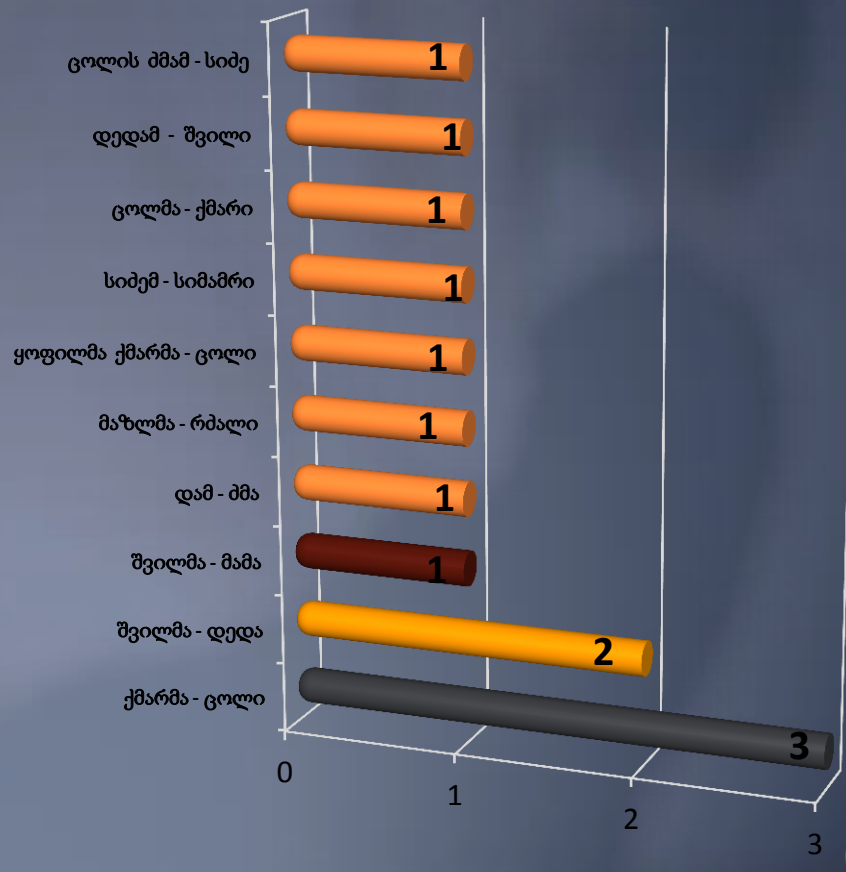


# ოჯახურ ძალადობაში მონაწილე პირთა ნათესაური კავშირი (სსკ 11<sup>1</sup>-108 და 11<sup>1</sup>-109 მ.) (დევნის დაწყების მიხედვით)

2014 წელი (გამომიება დაწყებული 2014 წელს)



2015 წელი (გამომიება დაწყებული 2015 წელს)







გმადლობთ

ყურადღებისთვის!

