



# საგზაო-სატრანსპორტო შემთხვევები საქართველოში

2008-2015 წელი



# საგზაო-სატრანსპორტო შემთხვევების დინამიკა სულ საქართველოში

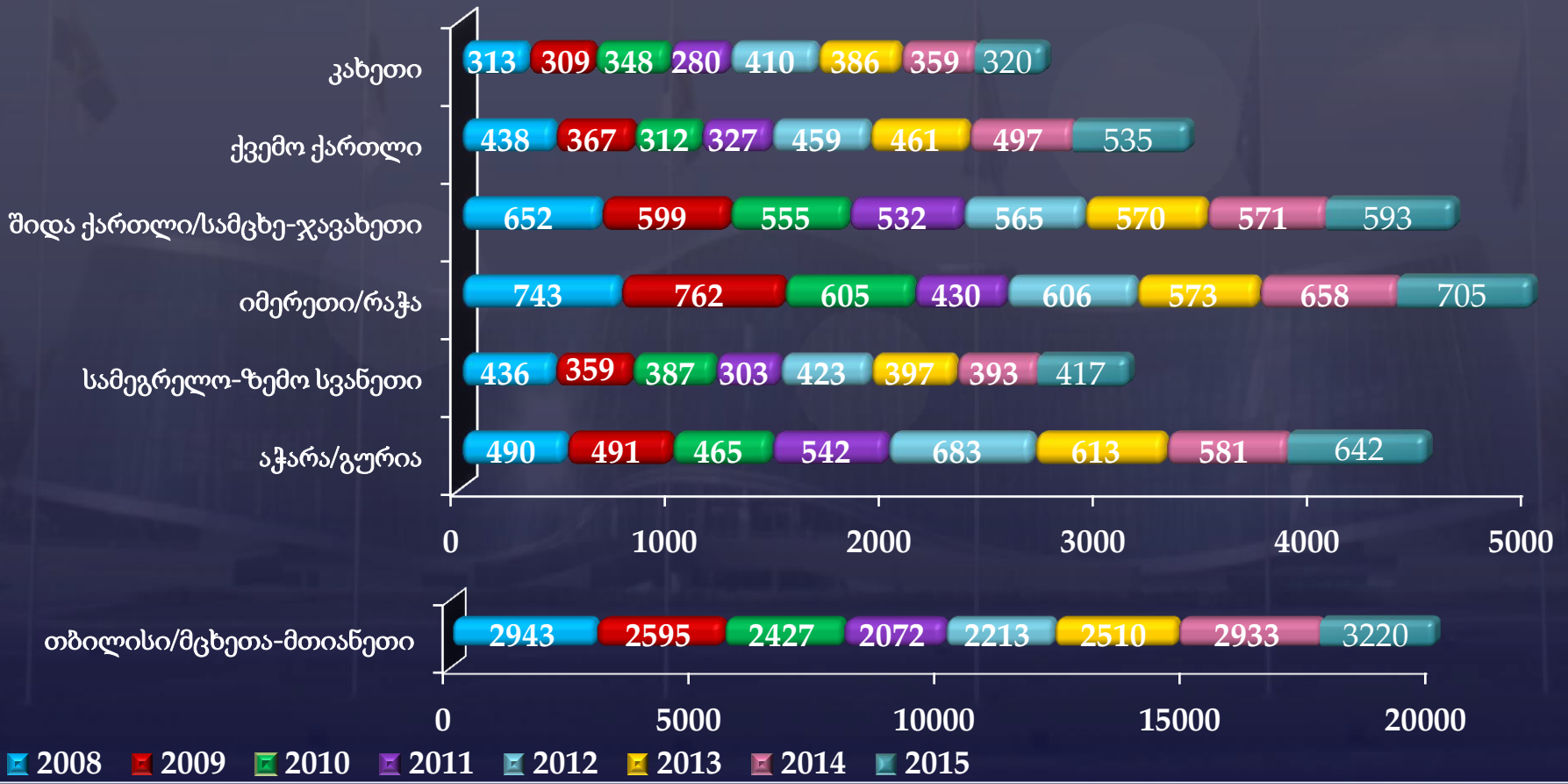
2008-2015 წწ.





# საგზაო-სატრანსპორტო შემთხვევების დინამიკა რეგიონების მიხედვით

2008-2015 წწ.



შენიშვნა: 2015წ. საქართველოში საპატრულო პოლიციის დეპარტამენტისა და შსს სამხარეო მთ. სამმართველოების მიერ რეგისტრირებულია: თბილისში-2995; მცხეთაში-225; შიდა ქართლი- 456; სამცხე-ჯავახეთი 137; აჭარა-495 გურია - 147 საგზაო-სატრანსპორტო შემთხვევა. შედარებისთვის პრეზენტაციაში მოცემულია თბილისი - მცხეთა-მთიანეთის, შიდა ქართლი - სამცხე-ჯავახეთის და აჭარა - გურიის ჯამები.



# საგზაო-სატრანსპორტო შემთხვევების შედეგად დაშავებულ პირთა დინამიკა 2008-2015 წწ.

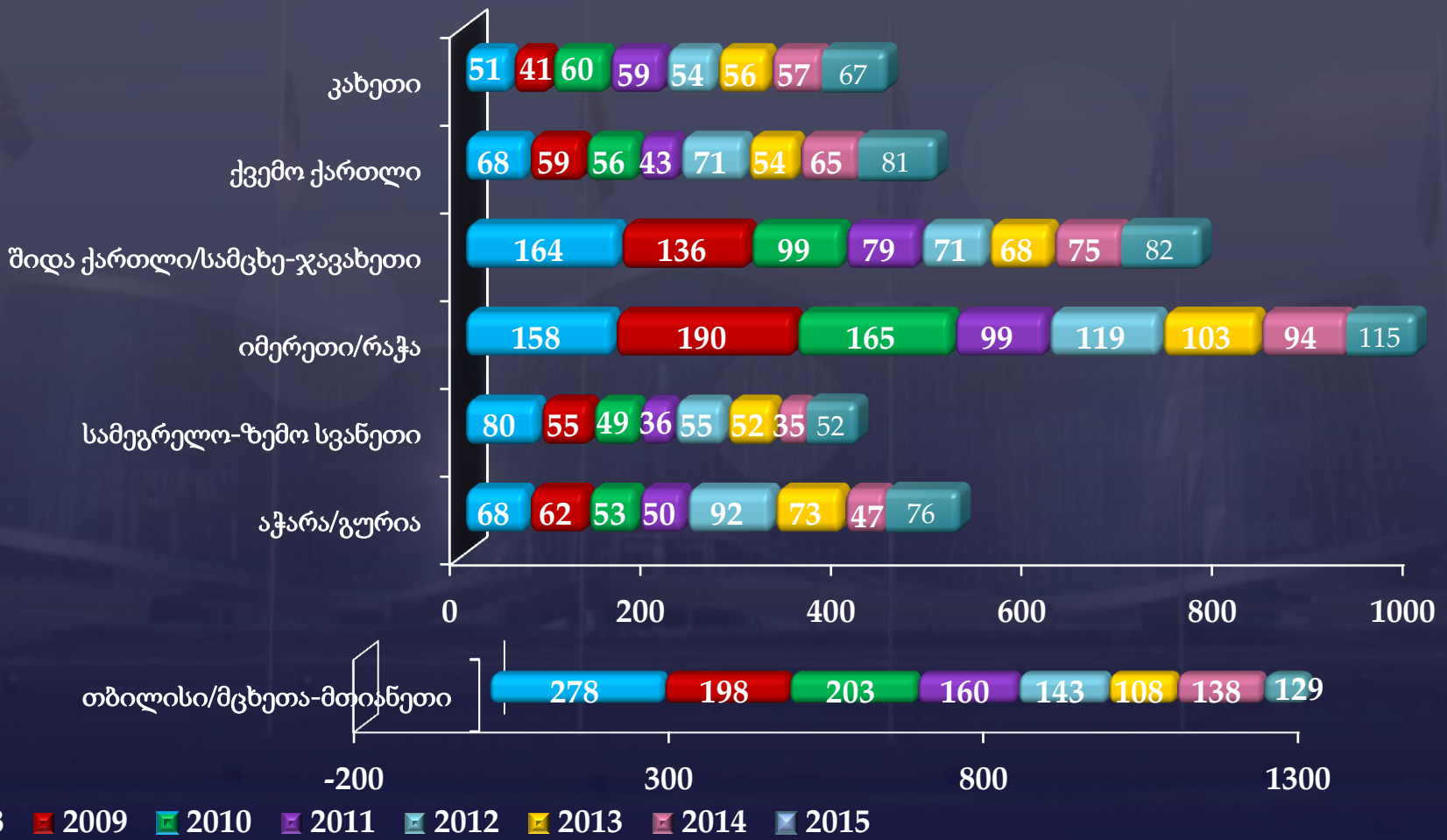


შენიშვნა: 2015წ. საქართველოში საპატრულო პოლიციის დეპარტამენტსა და შსს სამხარეო მთ სამმართველოების მიერ საგზაო-სატრანსპორტო შემთხვევების დროს რეგისტრირებულია თბილისში-3834; მცხეთაში-374; შიდა ქართლი 770; სამცხე-ჯავახეთი 234; აჭარა - 653; გურია 255 დაშავებული პირი. შედარებისთვის პრეზენტაციაში მოცემულია თბილისი მცხეთა-მთიანეთის, შიდა ქართლი სამცხე-ჯავახეთის და აჭარა გურიის ჯამები



# საგზაო-სატრანსპორტო შემთხვევების შედეგად გარდაცვლილ პირთა დინამიკა რეგიონების მიხედვით

2008-2015 წწ .



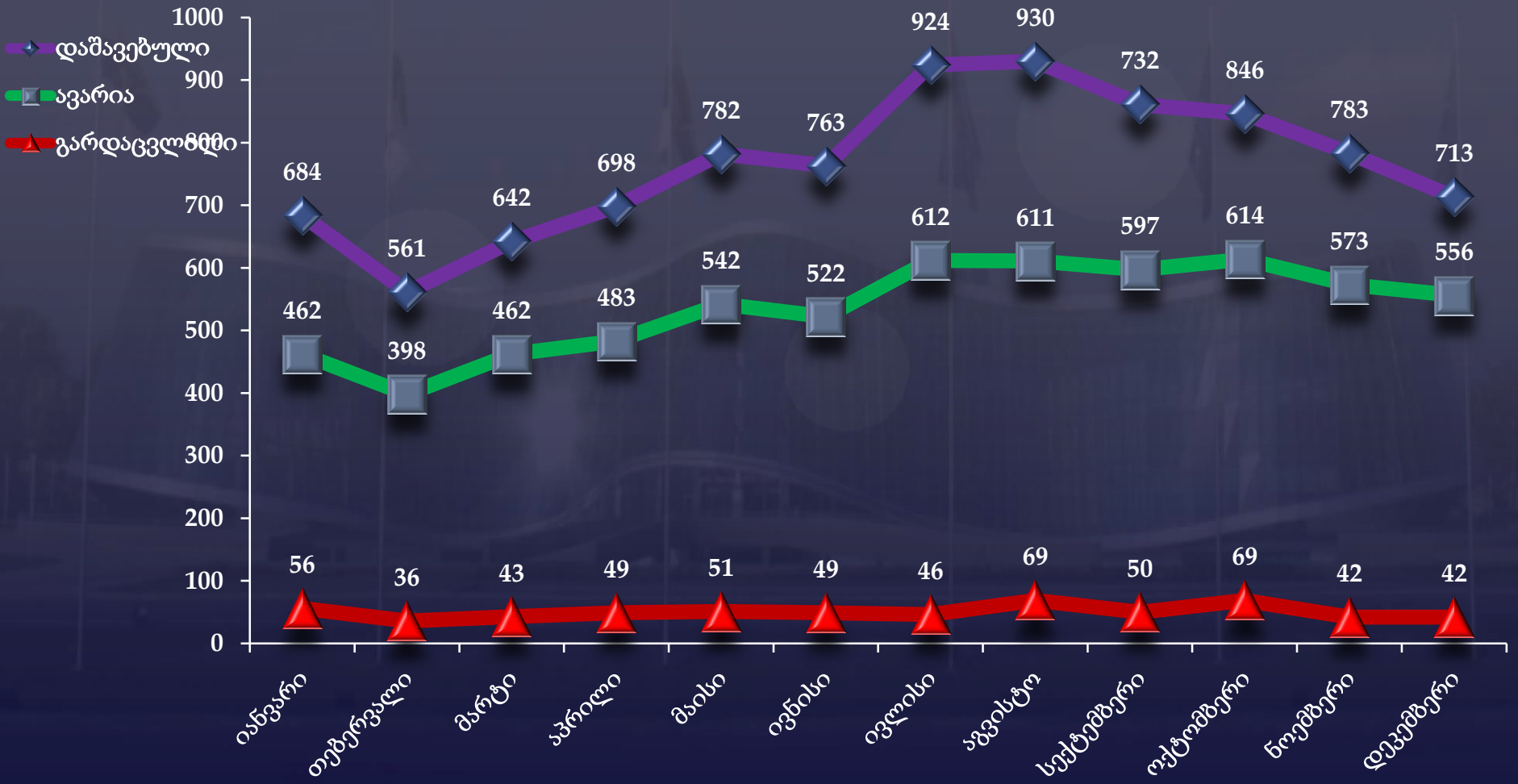
შენიშვნა: 2015წ. საქართველოში საპატრულო პოლიციის დეპარტამენტისა და შსს სამხარეო მთ სამმართველოების მიერ საგზაო-სატრანსპორტო შემთხვევების დროს რეგისტრირებულია თბილისში - 90 მცხეთაში-39; შიდა ქართლი -74 სამცხე-ჯავახეთი 8; აჭარა - 55; გურია - 21გარდაცვლილი პირი. შედარებისთვის პრეზენტაციაში მოცემულია თბილისი მცხეთა-მთიანეთის , შიდა ქართლი სამცხე-ჯავახეთის და აჭარა გურიის ჯამები.





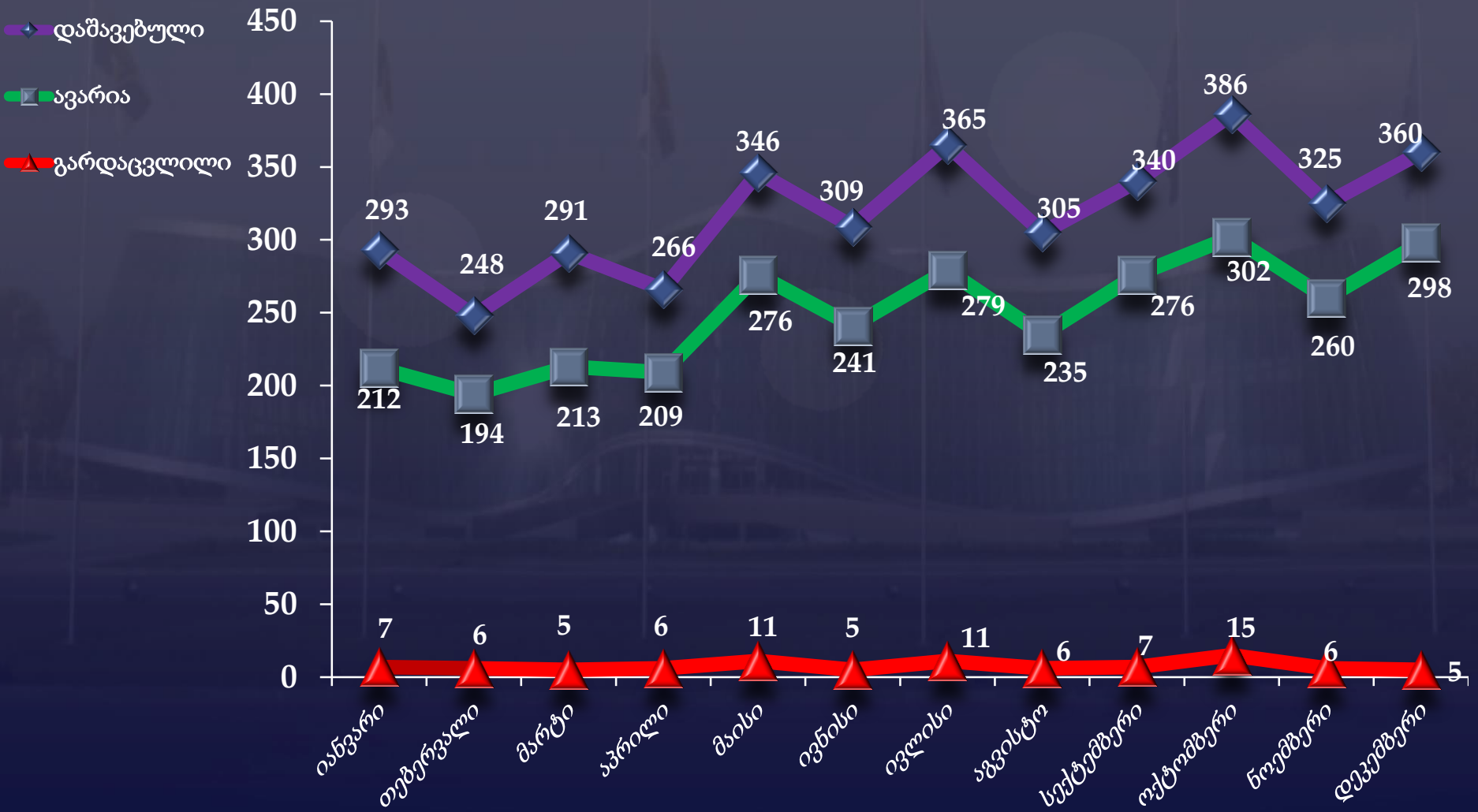
# საქართველოში რეგისტრირებული საგზაო-სატრანსპორტო შემთხვევების დინამიკა თვეების მიხედვით

## 2015 წელი



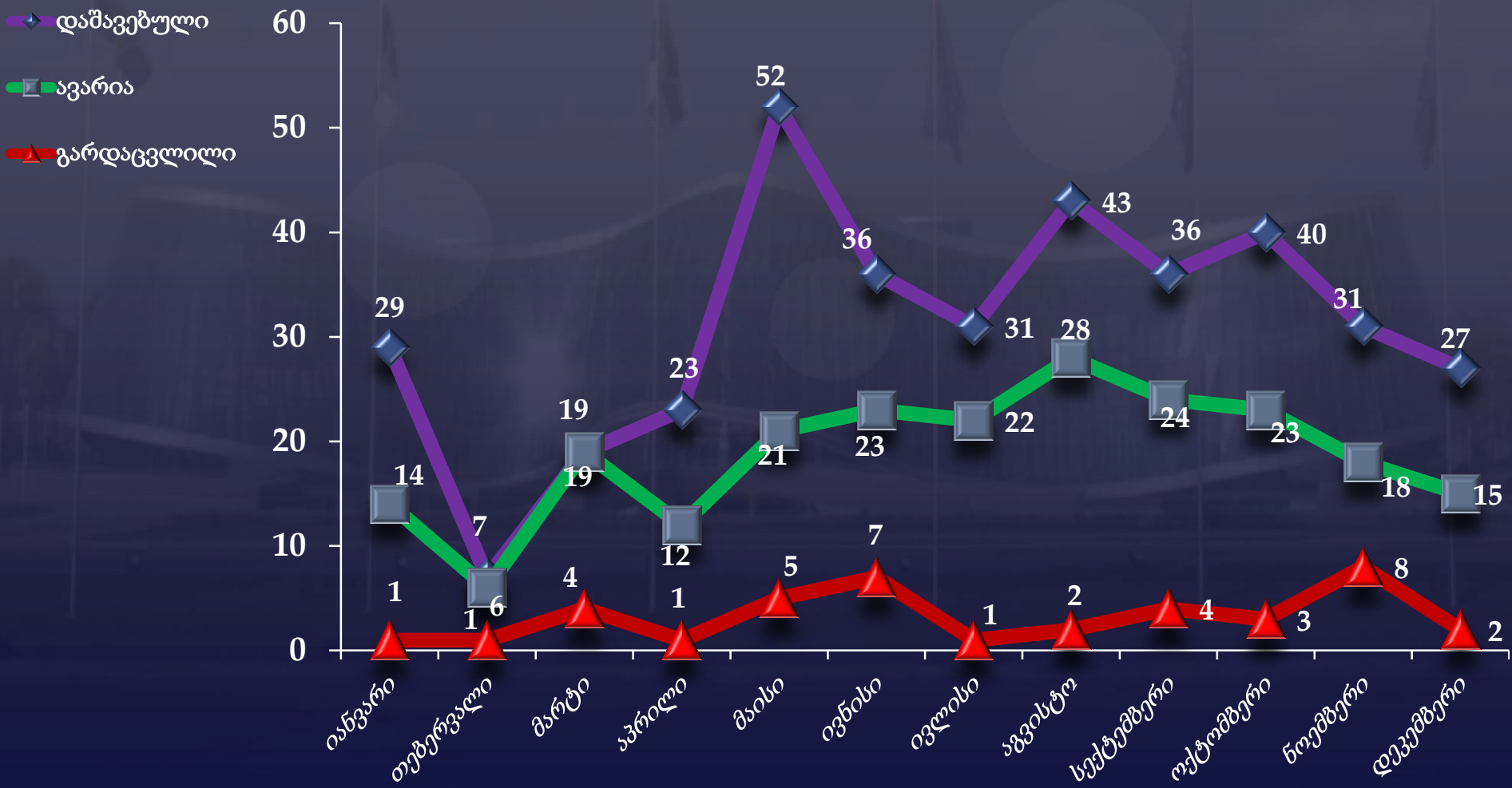


# თბილისის რეგიონში საგზაო-სატრანსპორტო შემთხვევების დინამიკა თვეების მიხედვით 2015 წელი





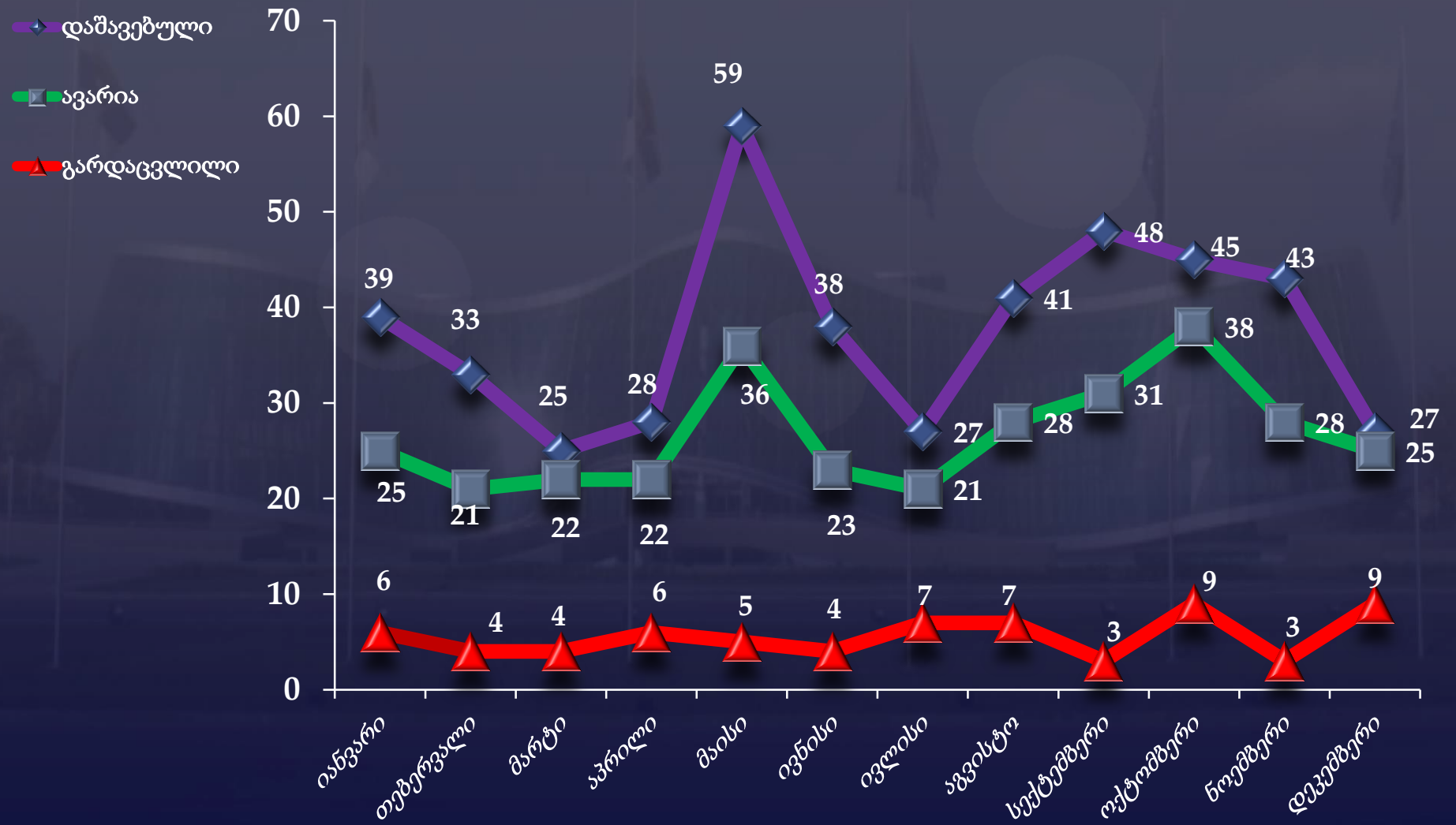
# მცხეთა-მთიანეთის რეგიონში საგზაო-სატრანსპორტო შემთხვევების დინამიკა თვეების მიხედვით 2015 წელი





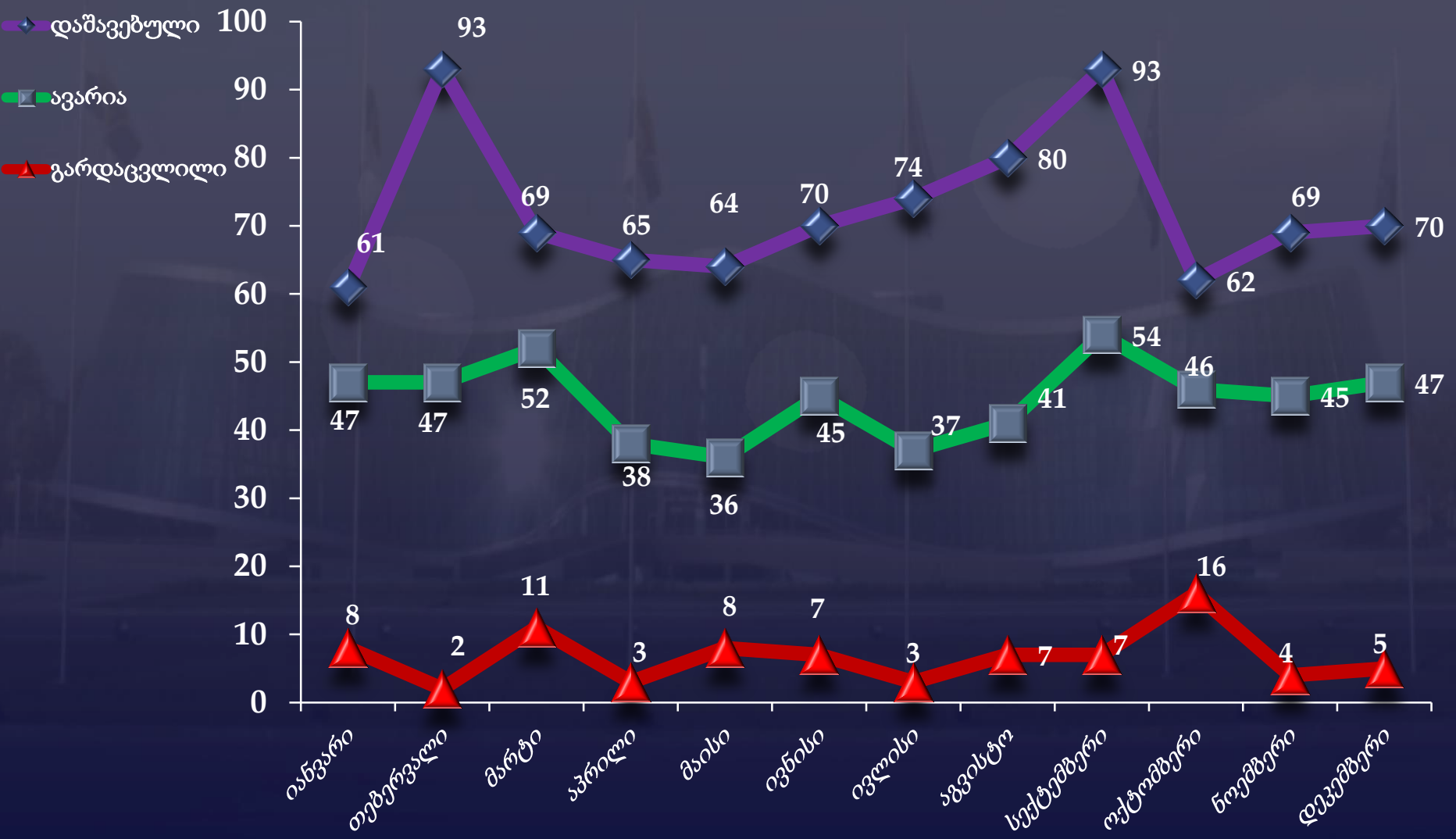


# კახეთის რეგიონში საგზაო-სატრანსპორტო შემთხვევების დინამიკა თვეების მიხედვით 2015 წელი



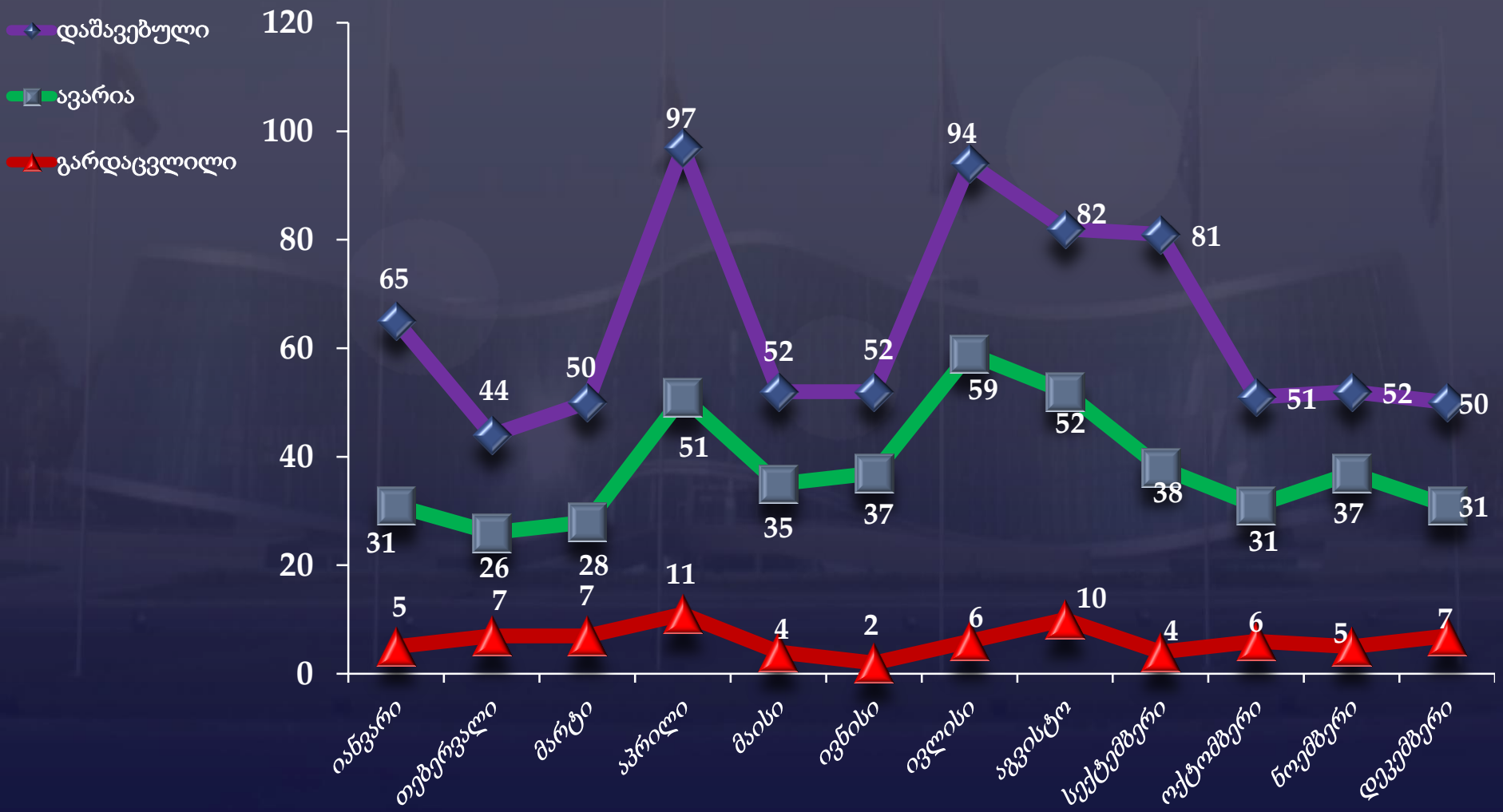


# ქვემო ქართლის რეგიონში საგზაო-სატრანსპორტო შემთხვევების დინამიკა თვეების მიხედვით 2015 წელი



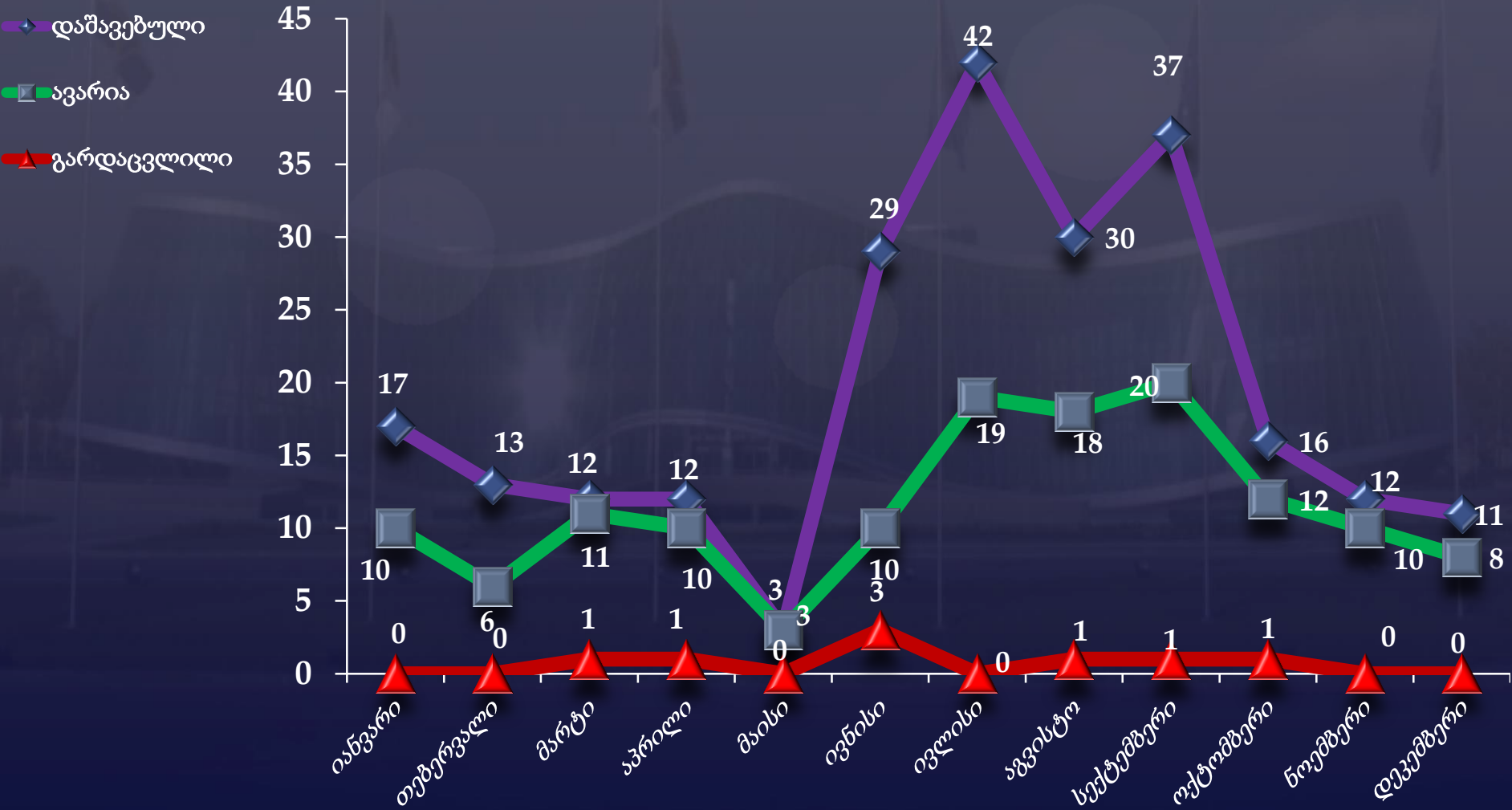


# შიდა ქართლის რეგიონში საგზაო-სატრანსპორტო შემთხვევების დინამიკა თვეების მიხედვით 2015 წელი



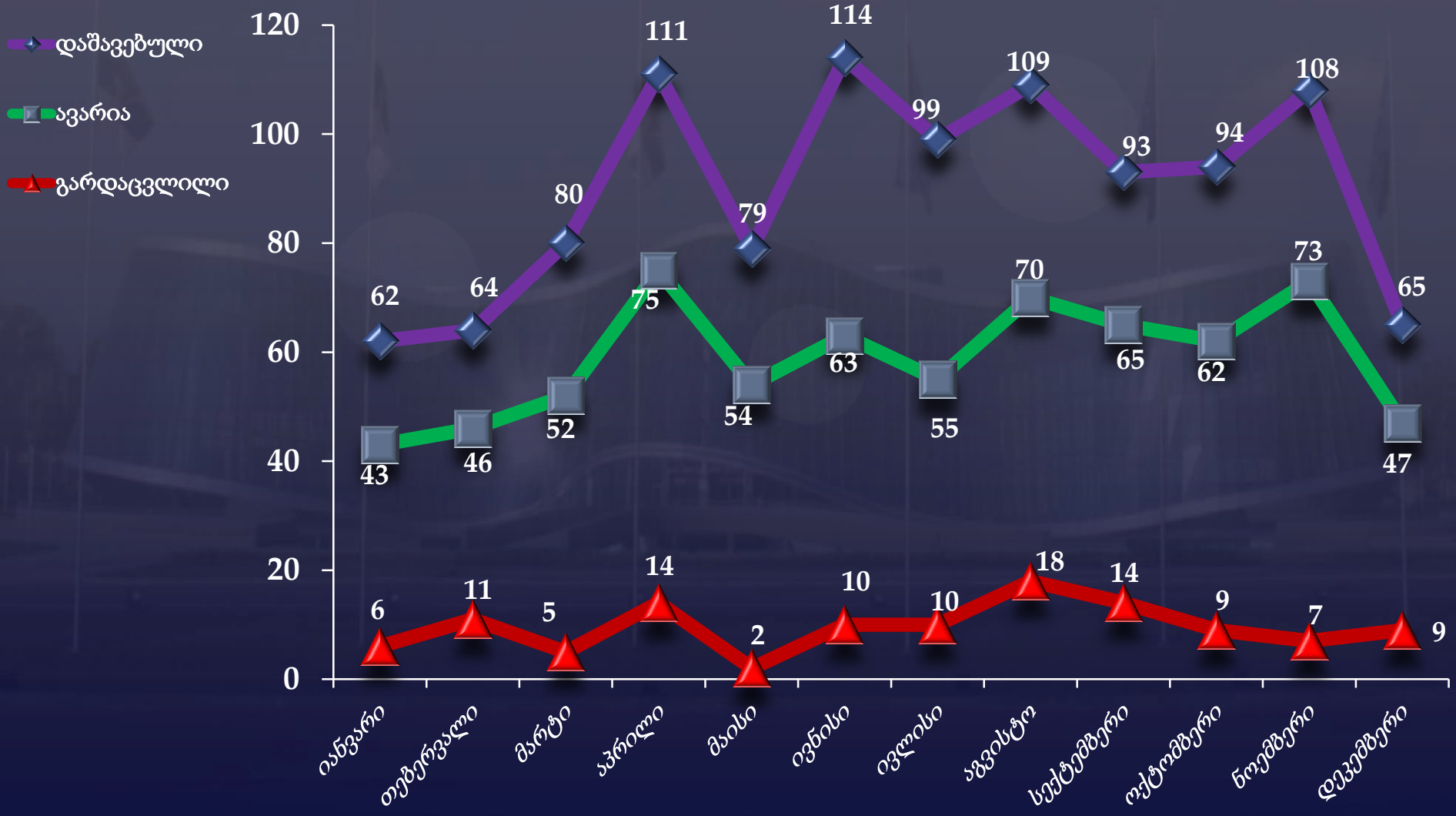


# სამცხე-ჯავახეთის რეგიონში საგზაო-სატრანსპორტო შემთხვევების დინამიკა თვეების მიხედვით 2015 წელი





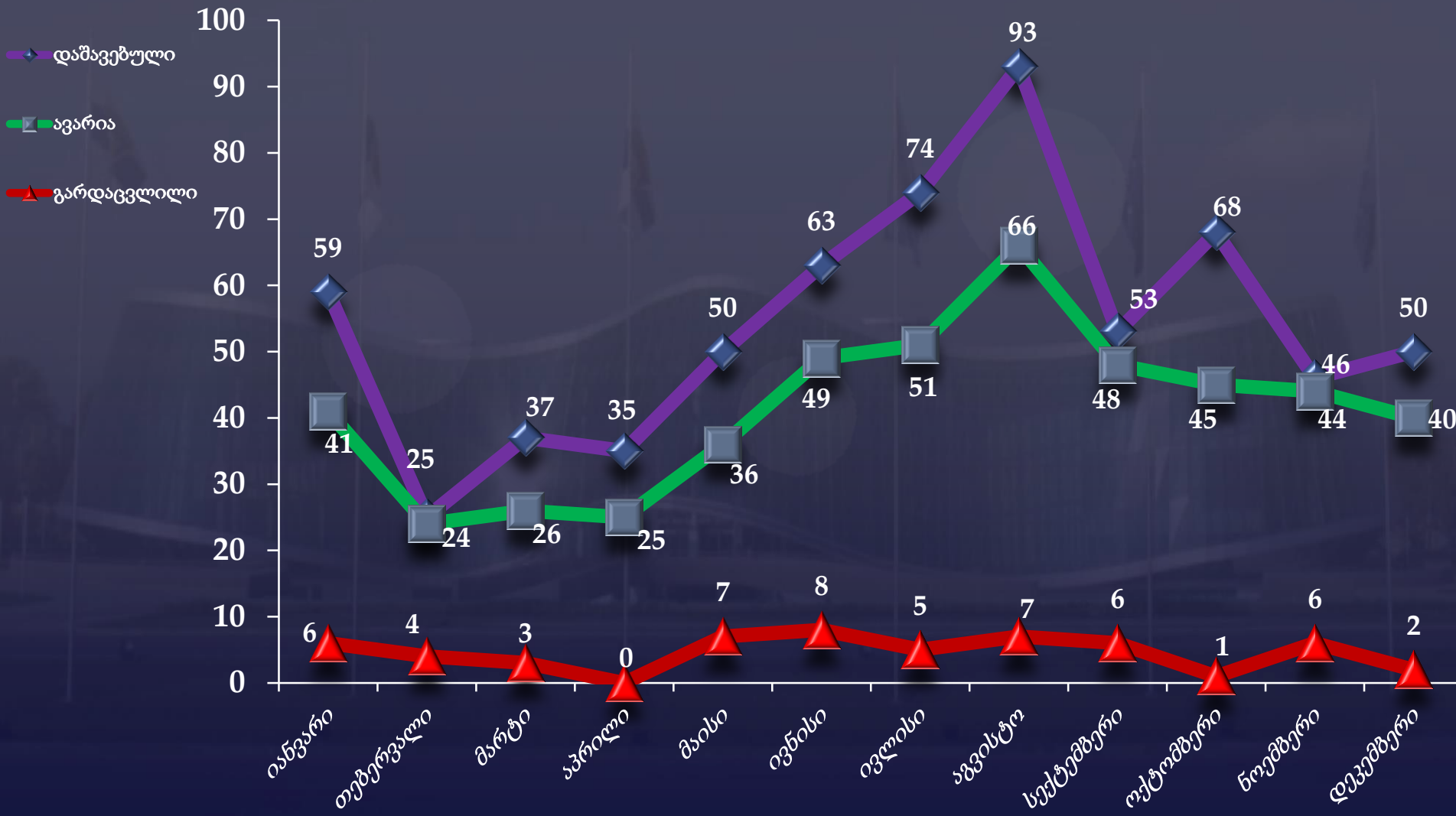
# იმერეთი/რაჭა-ლეჩხუმის რეგიონში საგზაო-სატრანსპორტო შემთხვევების დინამიკა თვეების მიხედვით 2015 წელი





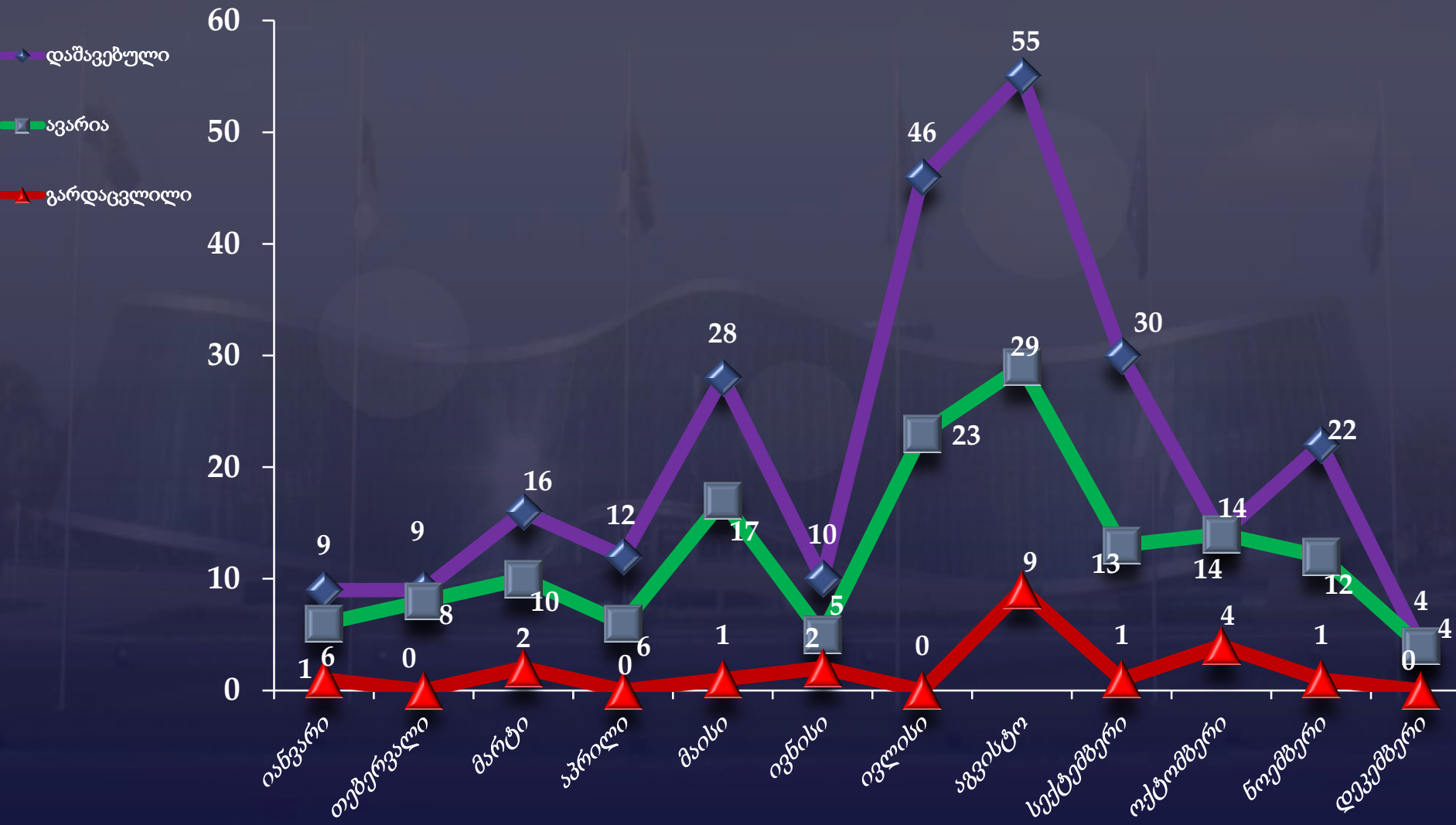


# აჭარის რეგიონში საგზაო-სატრანსპორტო შემთხვევების დინამიკა თვეების მიხედვით 2015 წელი





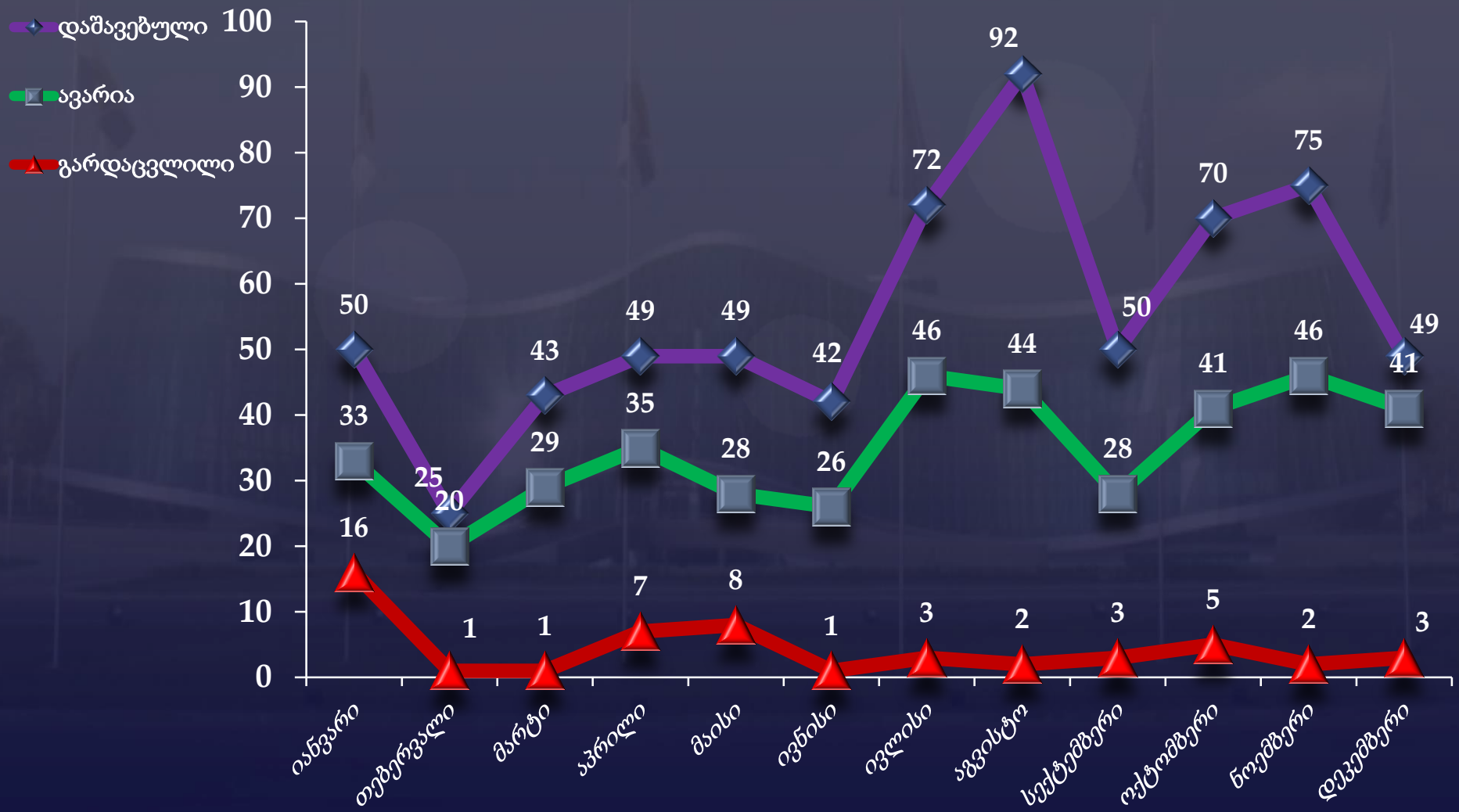
# გურიის რეგიონში საგზაო-სატრანსპორტო შემთხვევების დინამიკა თვეების მიხედვით 2015 წელი





# სამეგრელო-ზემო სვანეთის რეგიონში საგზაო-სატრანსპორტო შემთხვევების დინამიკა თვეების მიხედვით

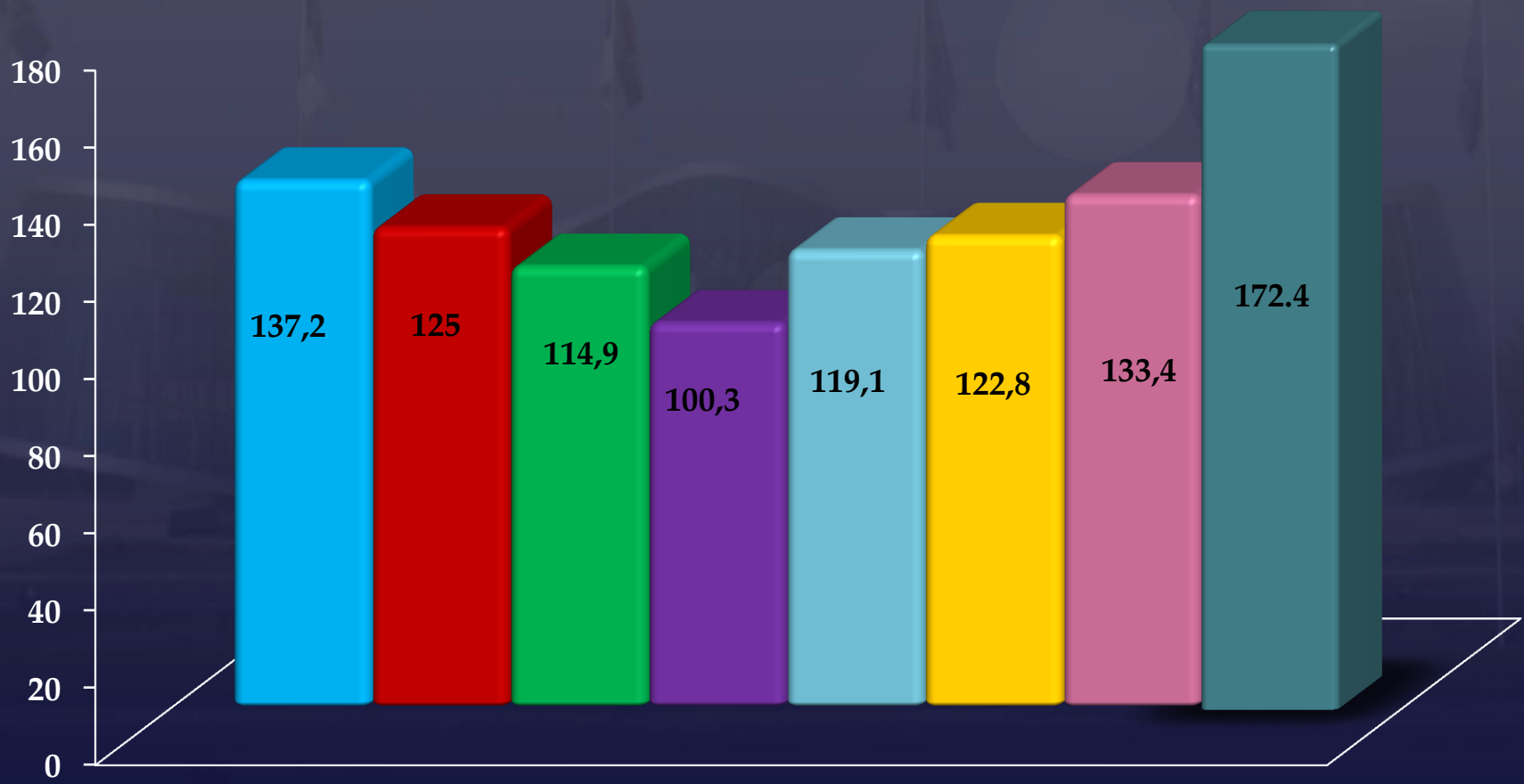
2015 წელი





# საქართველოში საგზაო-სატრანსპორტო შემთხვევათა რაოდენობრივი განაწილება 100 000 მოსახლეზე

2008-2015 წწ.

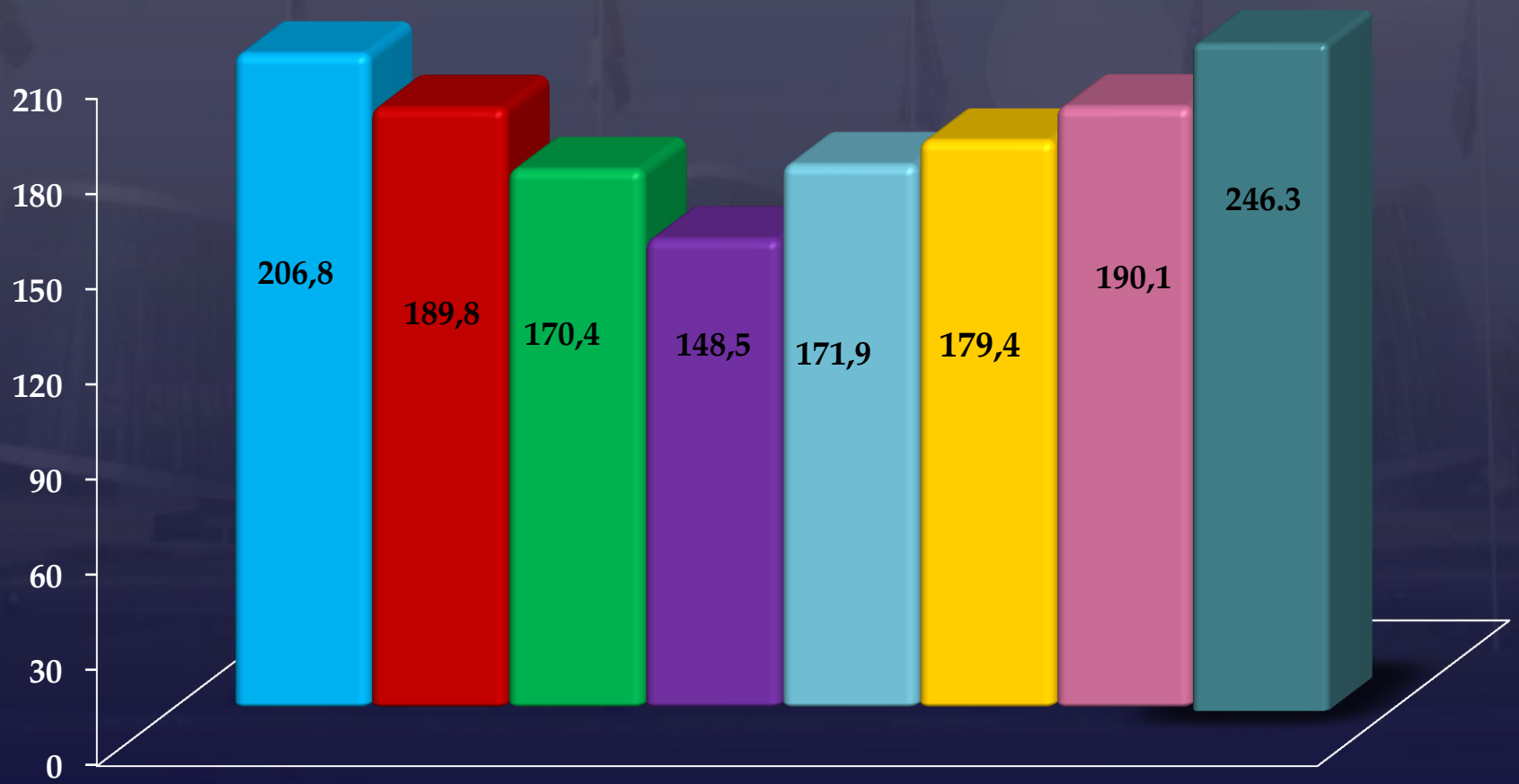


■ 2008 წ. ■ 2009წ. ■ 2010წ. ■ 2011წ. ■ 2012წ. ■ 2013წ. ■ 2014წ. ■ 2015



# საქართველოში საგზაო-სატრანსპორტო შემთხვევების შედეგად დაშავებულ პირთა რაოდენობრივი განაწილება 100 000 მოსახლეზე

2008-2015 წწ.



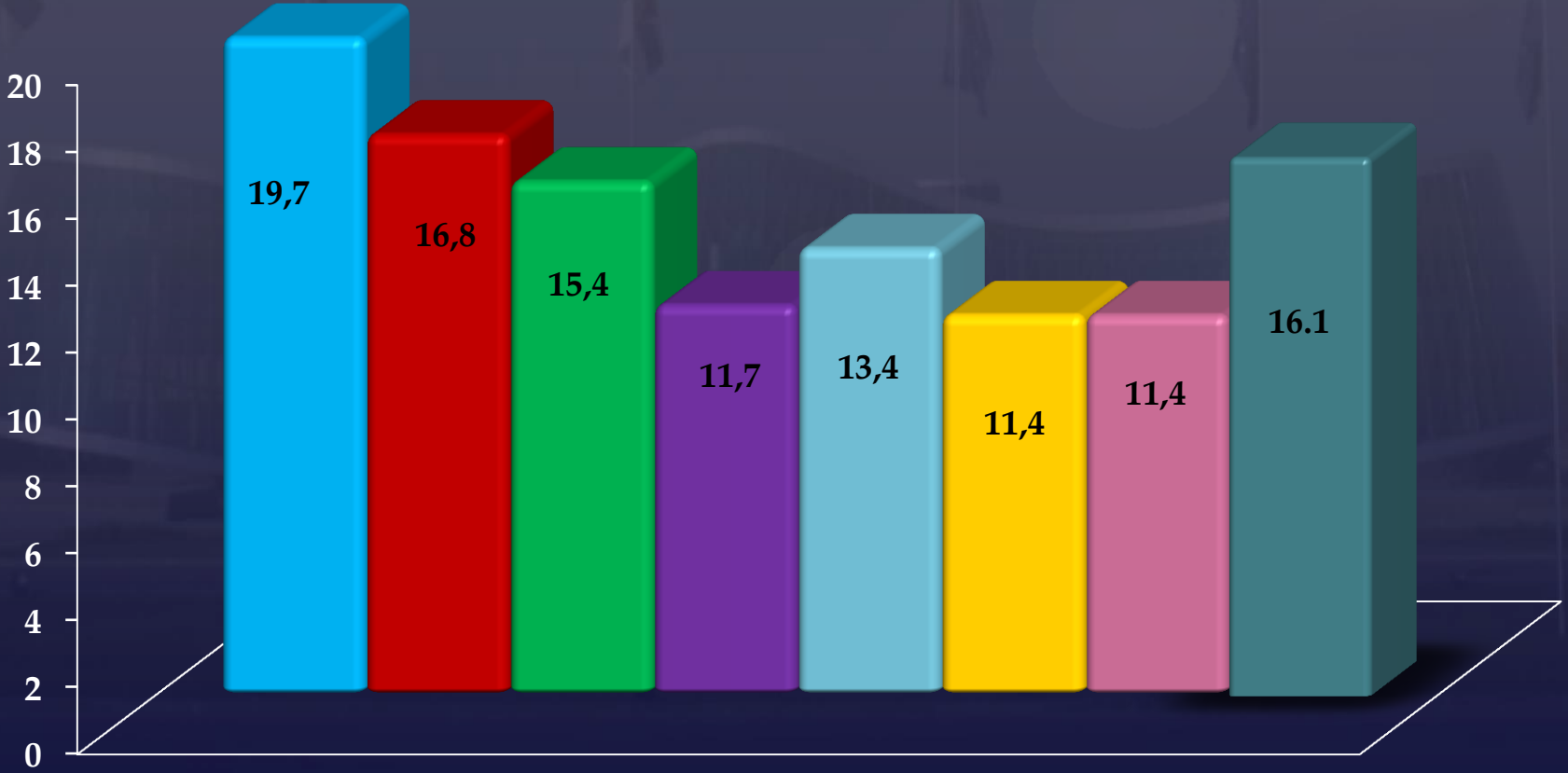
■ 2008 წ. ■ 2009 წ. ■ 2010 წ. ■ 2011 წ. ■ 2012 წ. ■ 2013 წ. ■ 2014 წ. ■ 2015 წ.





# საქართველოში საგზაო-სატრანსპორტო შემთხვევების შედეგად გარდაცვლილ პირთა რაოდენობრივი განაწილება 100 000 მოსახლეზე

2008-2015 წწ.



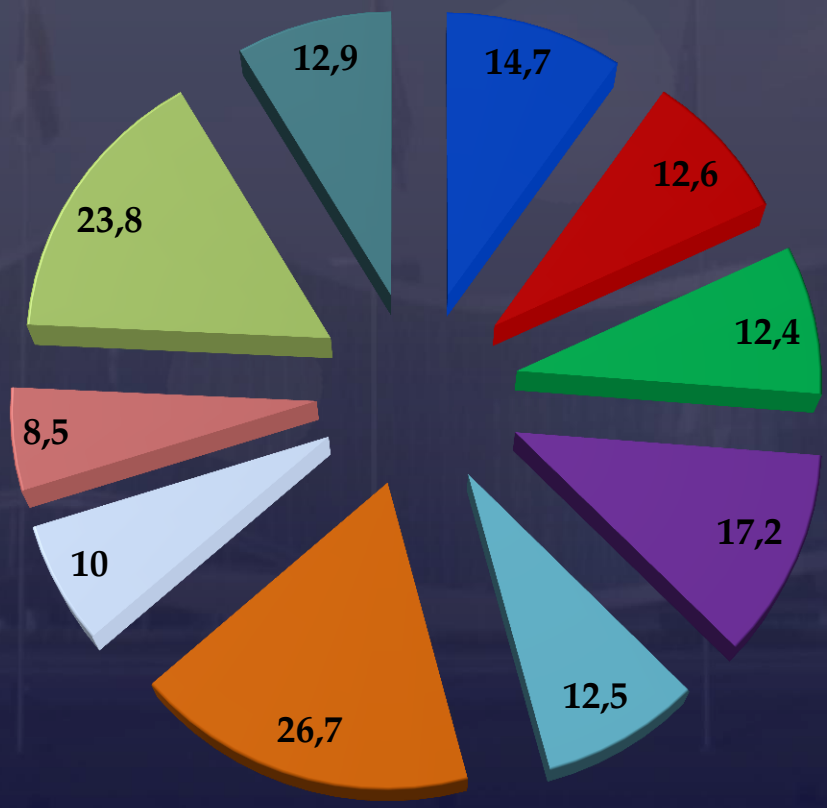
■ 2008 წ. ■ 2009 წ. ■ 2010 წ. ■ 2011 წ. ■ 2012 წ. ■ 2013 წ. ■ 2014 წ. ■ 2015 წ.



# საგზაო-სატრანსპორტო შემთხვევების განაწილება 10 000 მოსახლეზე რეგიონების მიხედვით

## 2015 წელი

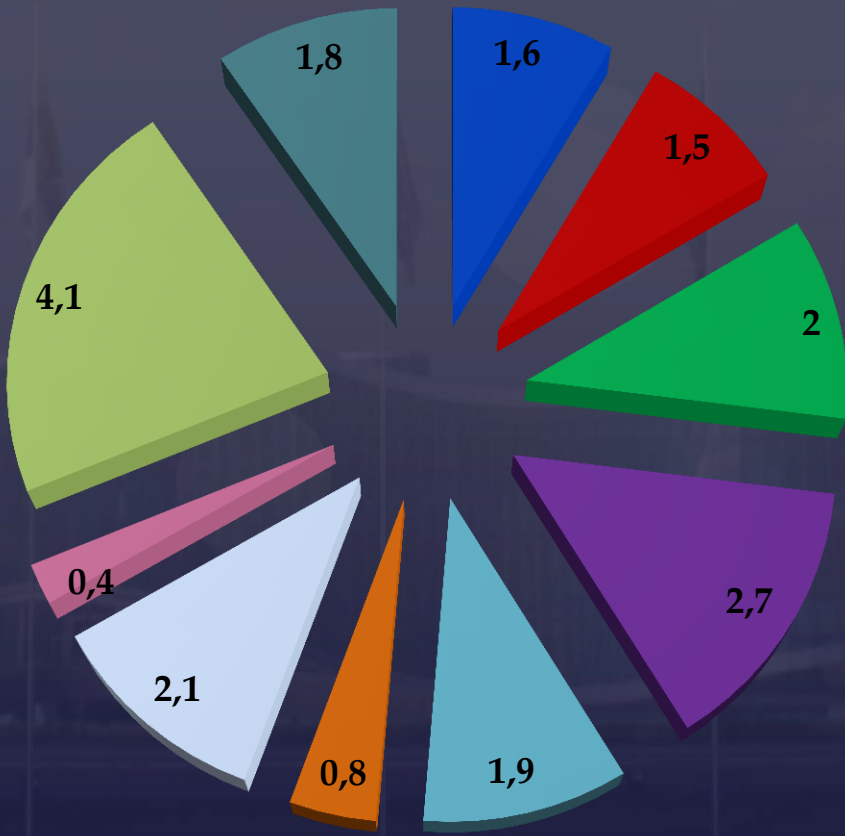
- აჭარა
- სამეგრელო-ზემო სვანეთი
- იმერეთი/რაჭა
- შიდა ქართლი
- ქვემო ქართლი
- თბილისი
- კახეთი
- სამცხე-ჯავახეთი
- მცხეთა-მთიანეთი
- გურია





# საგზაო-სატრანსპორტო შემთხვევების შედეგად გარდაცვლილთა განაწილება 10 000 მოსახლეზე 2015 წელი

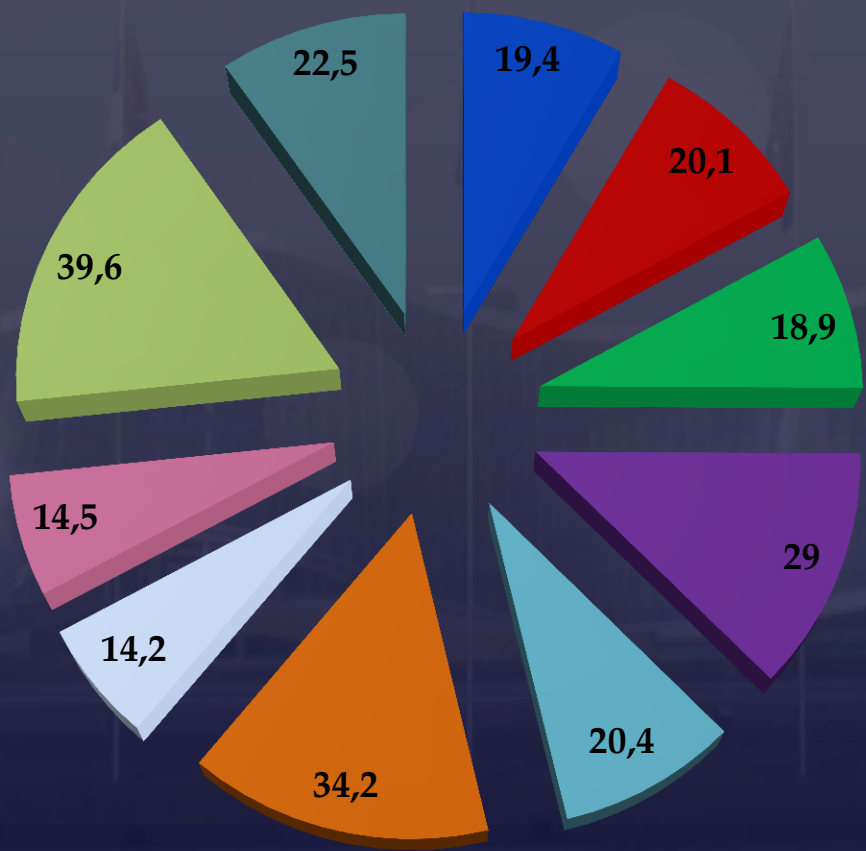
- აჭარა
- სამეგრელო-ზემო სვანეთი
- იმერეთი/რაჭა
- შიდა ქართლი
- ქვემო ქართლი
- თბილისი
- კახეთი
- სამცხე-ჯავახეთი
- მცხეთა-მთიანეთი
- გურია





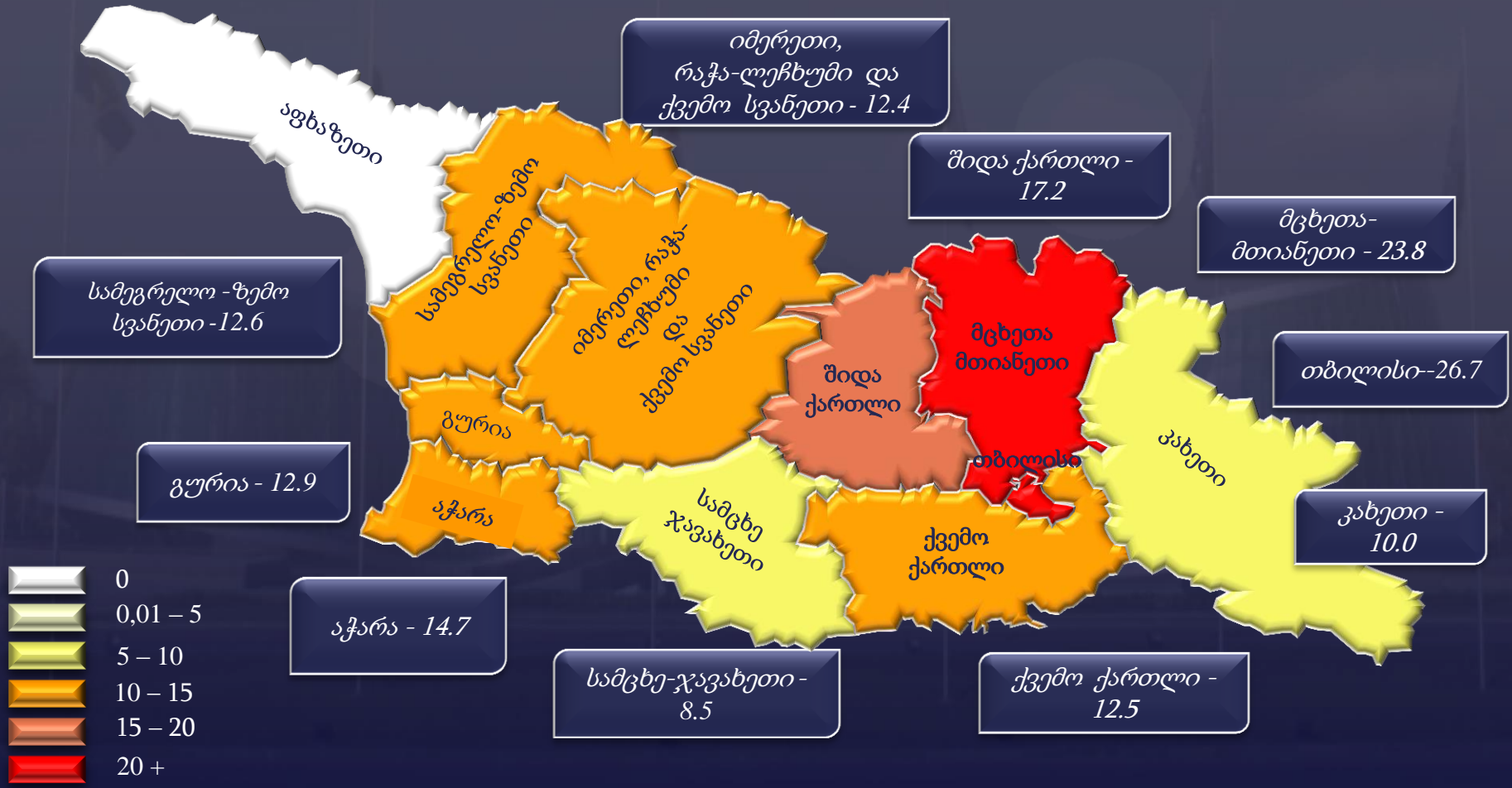
# საგზაო-სატრანსპორტო შემთხვევების შედეგად დაშავებულთა განაწილება 10 000 მოსახლეზე 2015 წელი

- აჭარა
- სამეგრელო-ზემო სვანეთი
- იმერეთი/რაჭა
- შიდა ქართლი
- ქვემო ქართლი
- თბილისი
- კახეთი
- სამცხე-ჯავახეთი
- მცხეთა-მთიანეთი
- გურია






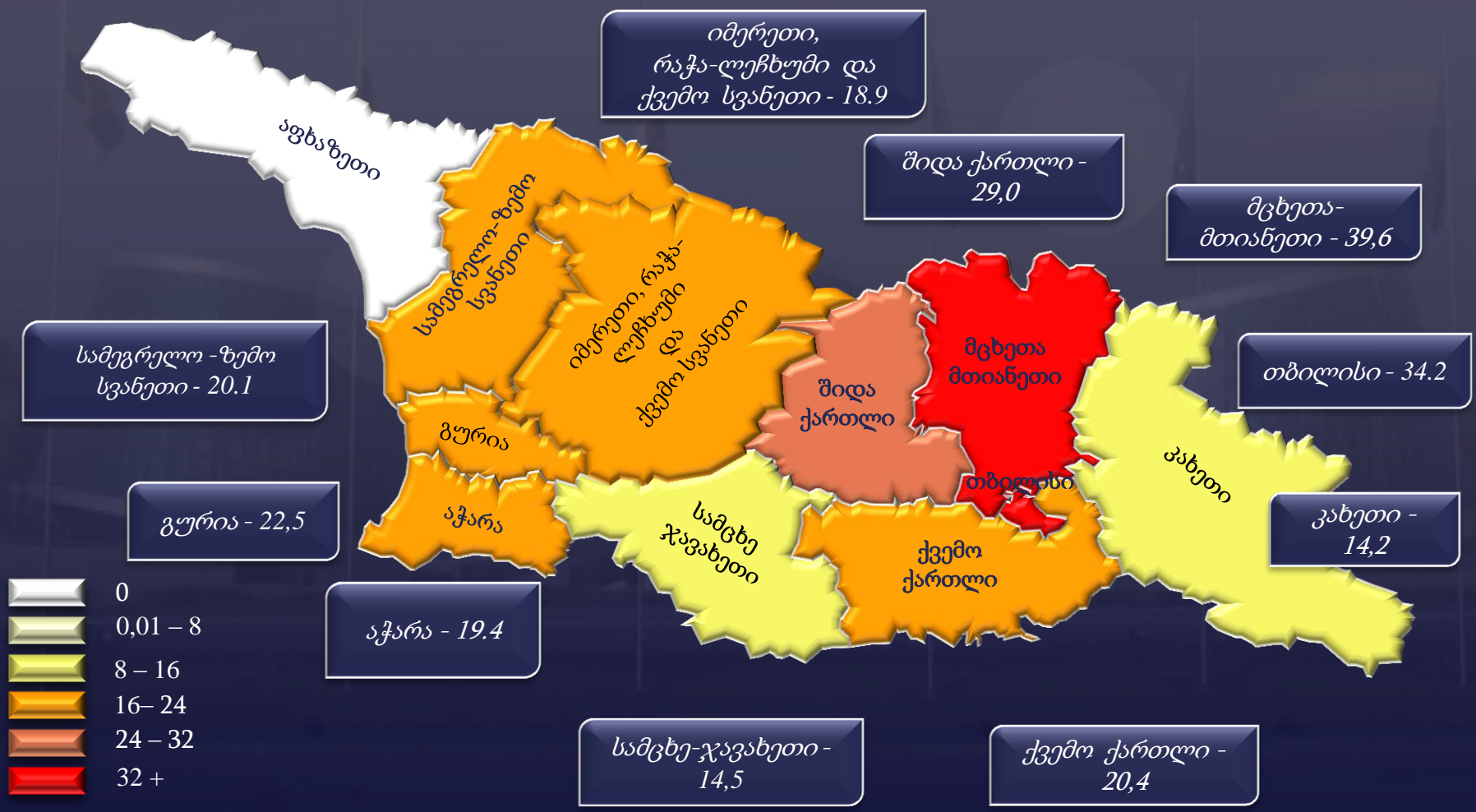
# საგზაო-სატრანსპორტო შემთხვევების განაწილება 10 000 მოსახლეზე 2015 წელი







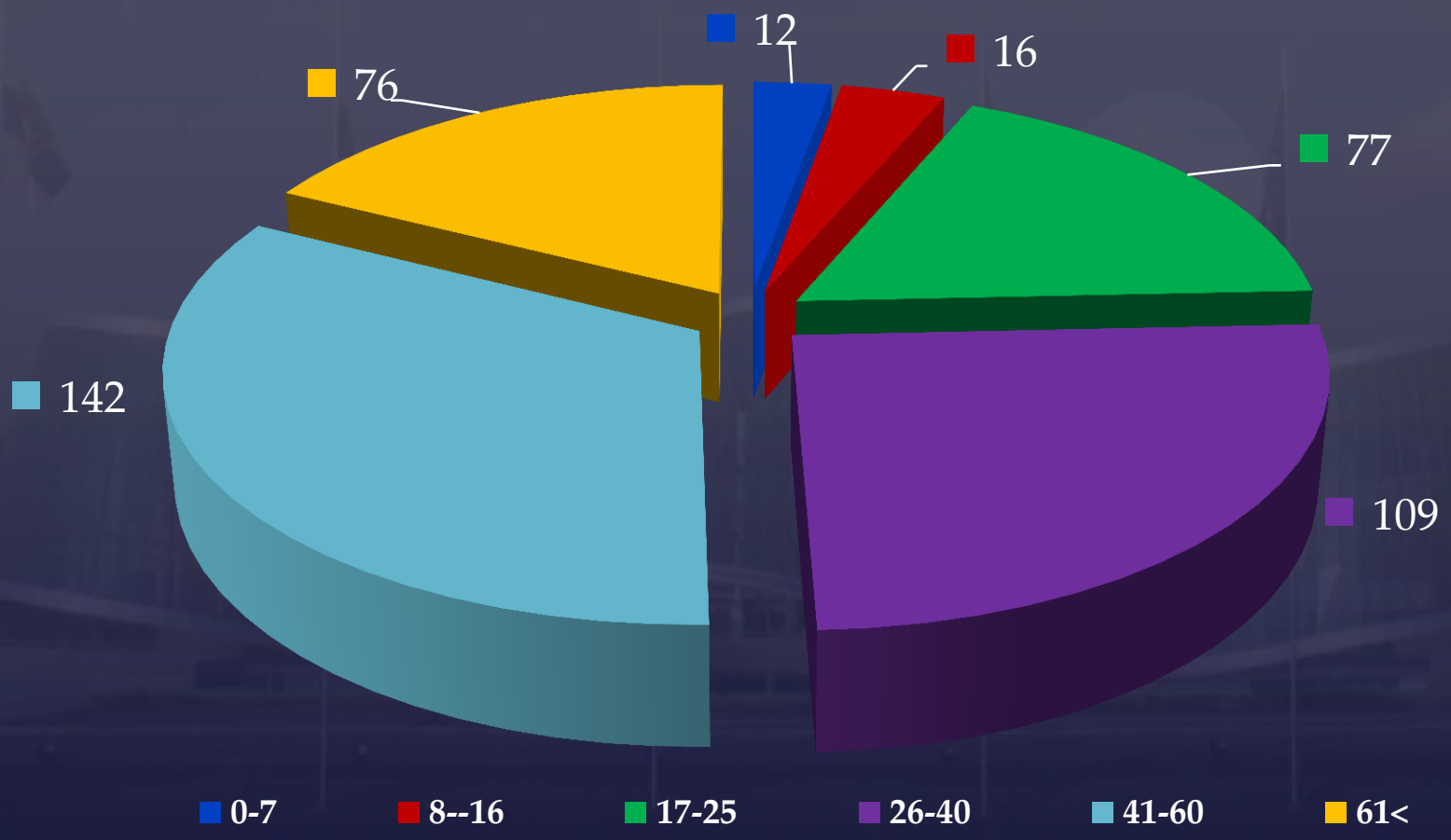
# საგზაო-სატრანსპორტო შედეგად დაშავებულ პირთა განაწილება 10 000 მოსახლეზე 2015 წელი







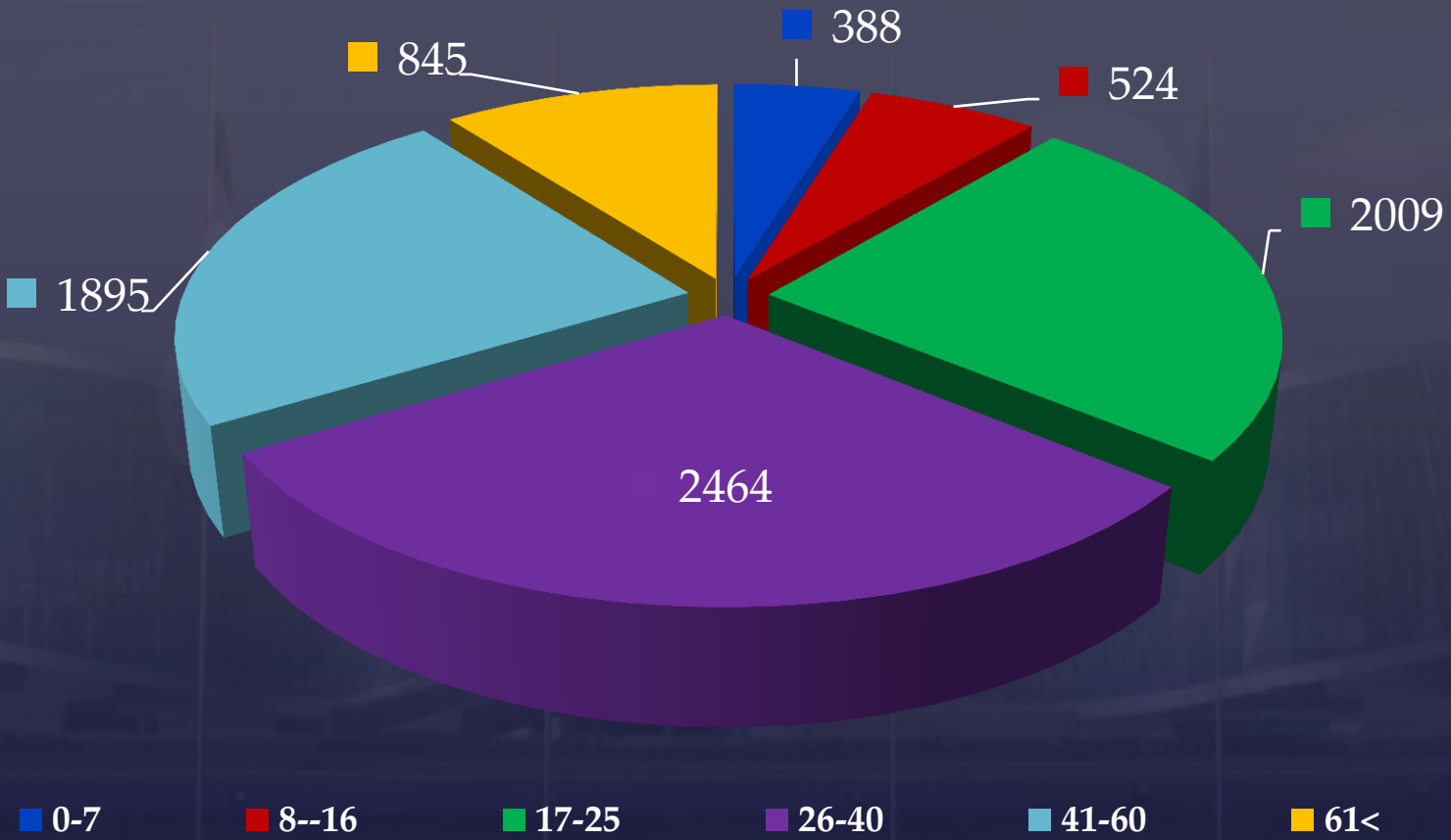
# საგზაო-სატრანსპორტო შემთხვევების შედეგად გარდაცვლილ მოქალაქეთა განაწილება ასაკის მიხედვით სულ საქართველოში 2015 წელი



შენიშვნა: სულ გარდაცვლილია - 434 პირი. ასაკი ჩაშლილია საკატრულო პოლიციის დეპარტამენტის სამოქმედო ტერიტორიაზე მომხდარი საგზაო-სატრანსპორტო შემთხვევების დროს გარდაცვლილ მოქალაქეთა მიხედვით. 2 პირის ასაკი გაურკვეველია და შესაბამისად ვერ მოხდა გრაფიკში ასახვა.



# საგზაო-სატრანსპორტო შემთხვევების დროს დაშავებულ მოქალაქეთა განაწილება ასაკის მიხედვით სულ საქართველოში 2015 წელი

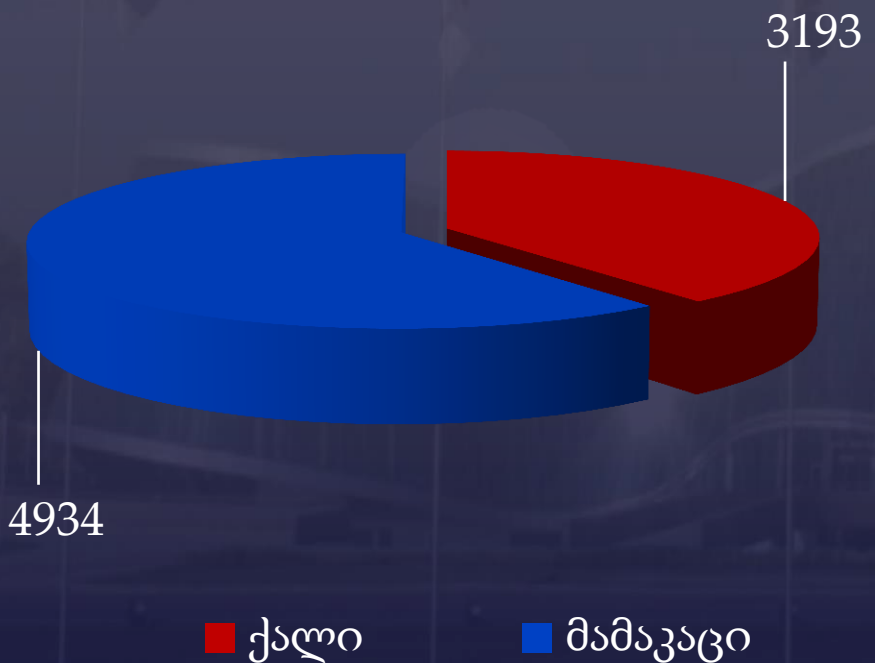


შენიშვნა: სულ დაშავებულია -8127 პირი. ასაკი ჩაშლილია საპატრულო პოლიციის დეპარტამენტის სამოქმედო ტერიტორიაზე მომხდარი საგზაო-სატრანსპორტო შემთხვევების დროს დაშავებულ მოქალაქეთა მიხედვით. 2 პირის ასაკი გაურკვეველია და შესაბამისად ვერ მოხდა გრაფიკში ასახვა.

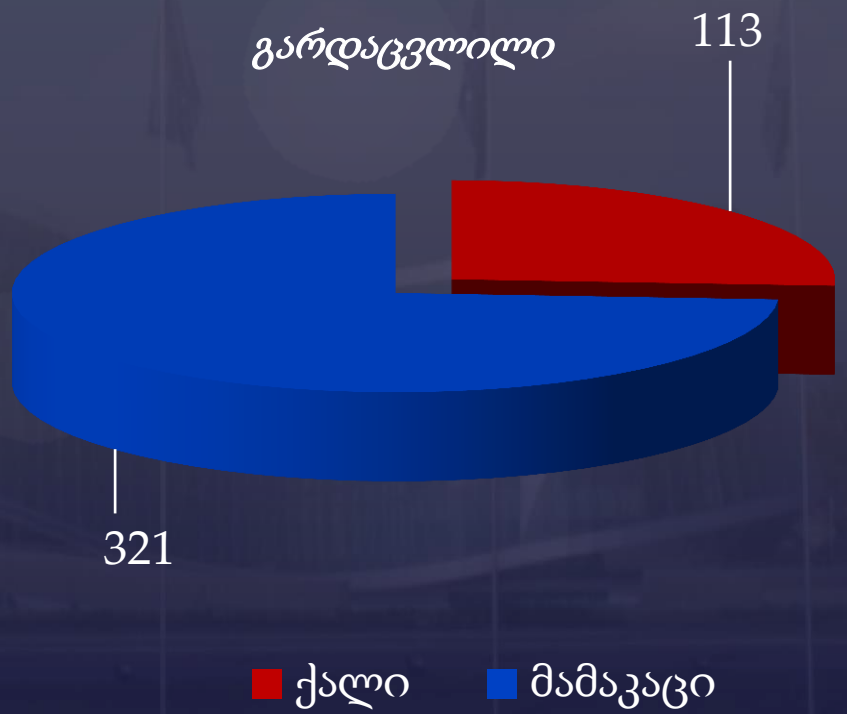


# საგზაო-სატრანსპორტო შემთხვევების დროს დაშავებულ /გარდაცვლილ მოქალაქეთა განაწილება სქესის მიხედვით სულ საქართველოში 2015 წელი

დაშავებული



გარდაცვლილი



შენიშვნა: სულ დაშავებულია -8127 პირი, გარდაცვლილია - 434 პირი. სქესი ჩაშლილია საკატრულო პოლიციის დეპარტამენტის სამოქმედო ტერიტორიაზე მომხდარი საგზაო-სატრანსპორტო შემთხვევების დროს დაშავებულ და გარდაცვლილ მოქალაქეთა მიხედვით





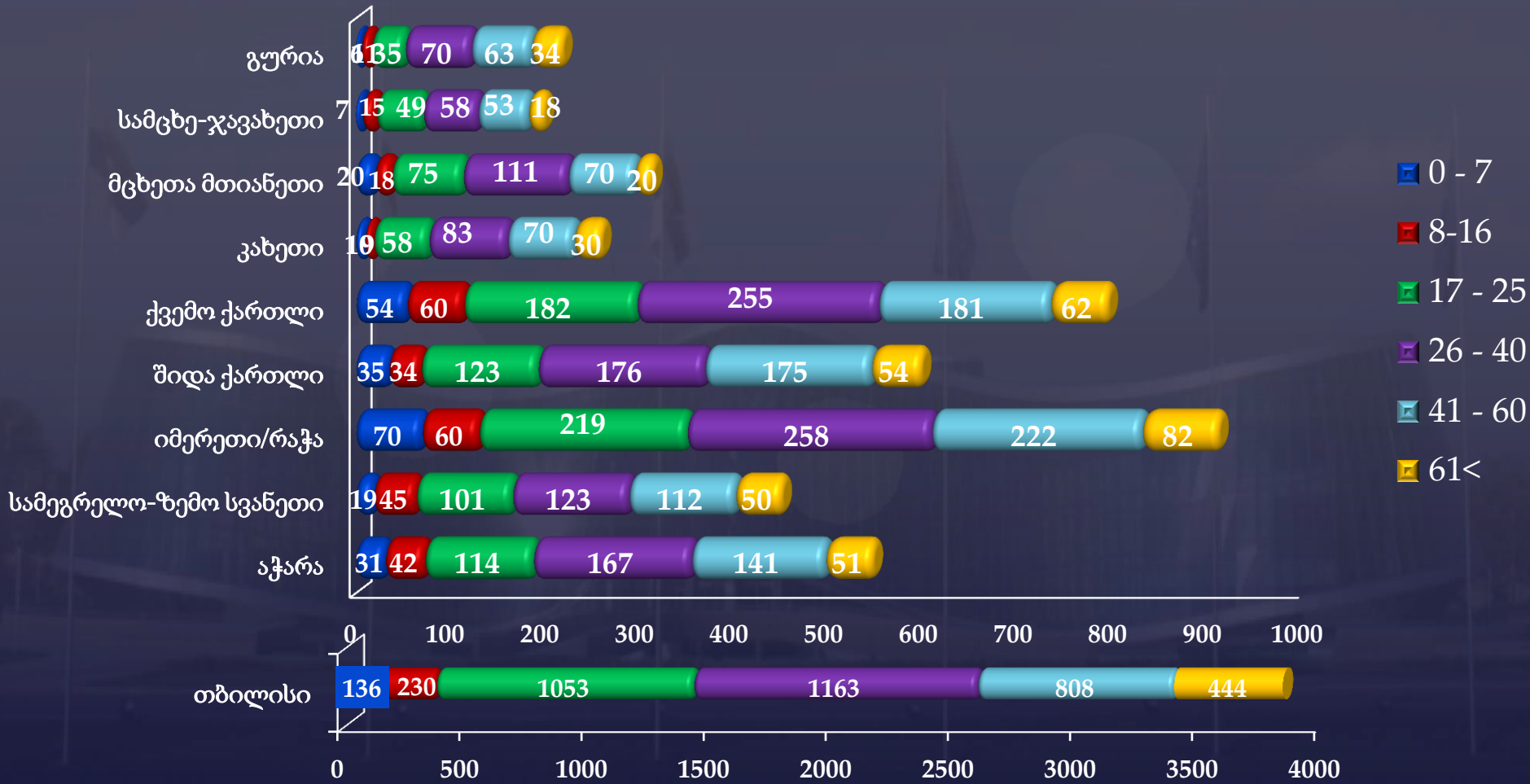
# საგზაო-სატრანსპორტო შემთხვევების შედეგად გარდაცვლილ მოქალაქეთა რეგიონალური განაწილება ასაკის მიხედვით 2015 წელი



შენიშვნა: სულ გარდაცვლილია 434 პირი. ასაკი ჩაშლილია საპატრულო პოლიციის დეპარტამენტის სამოქმედო ტერიტორიაზე მომხდარი საგზაო-სატრანსპორტო შემთხვევების დროს გარდაცვლილ მოქალაქეთა მიხედვით. შიდა ქართლში 1 პირის და ქვემო ქართლში 1 პირის ასაკი გაურკვეველია და შესაბამისად ვერ მოხდა გრაფიკში ასახვა.



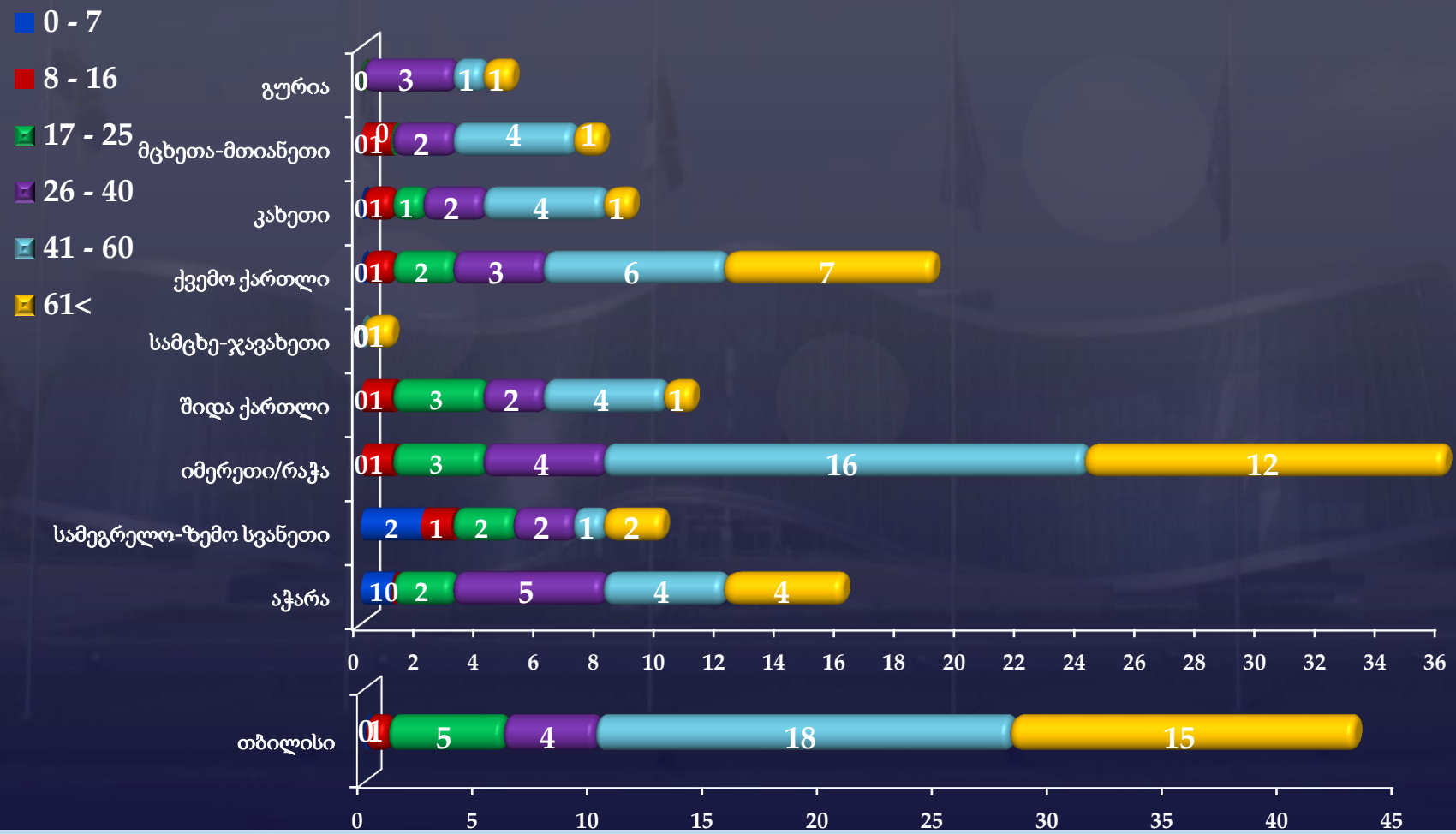
# საგზაო-სატრანსპორტო შემთხვევების დროს დაშავებულ მოქალაქეთა განაწილება ასაკის მიხედვით 2015 წელი



შენიშვნა: სულ დაშავებულია - 8127 პირი. ასაკი ჩაშლილია საპატრულო პოლიციის დეპარტამენტის სამოქმედო ტერიტორიაზე მომხდარი საგზაო-სატრანსპორტო შემთხვევების დროს დაშავებულ მოქალაქეთა მიხედვით. ქვემო ქართლში - 2 პირის ასაკი გაურკვეველია და შესაბამისად ვერ მოხდა გრაფიკში ასახვა.



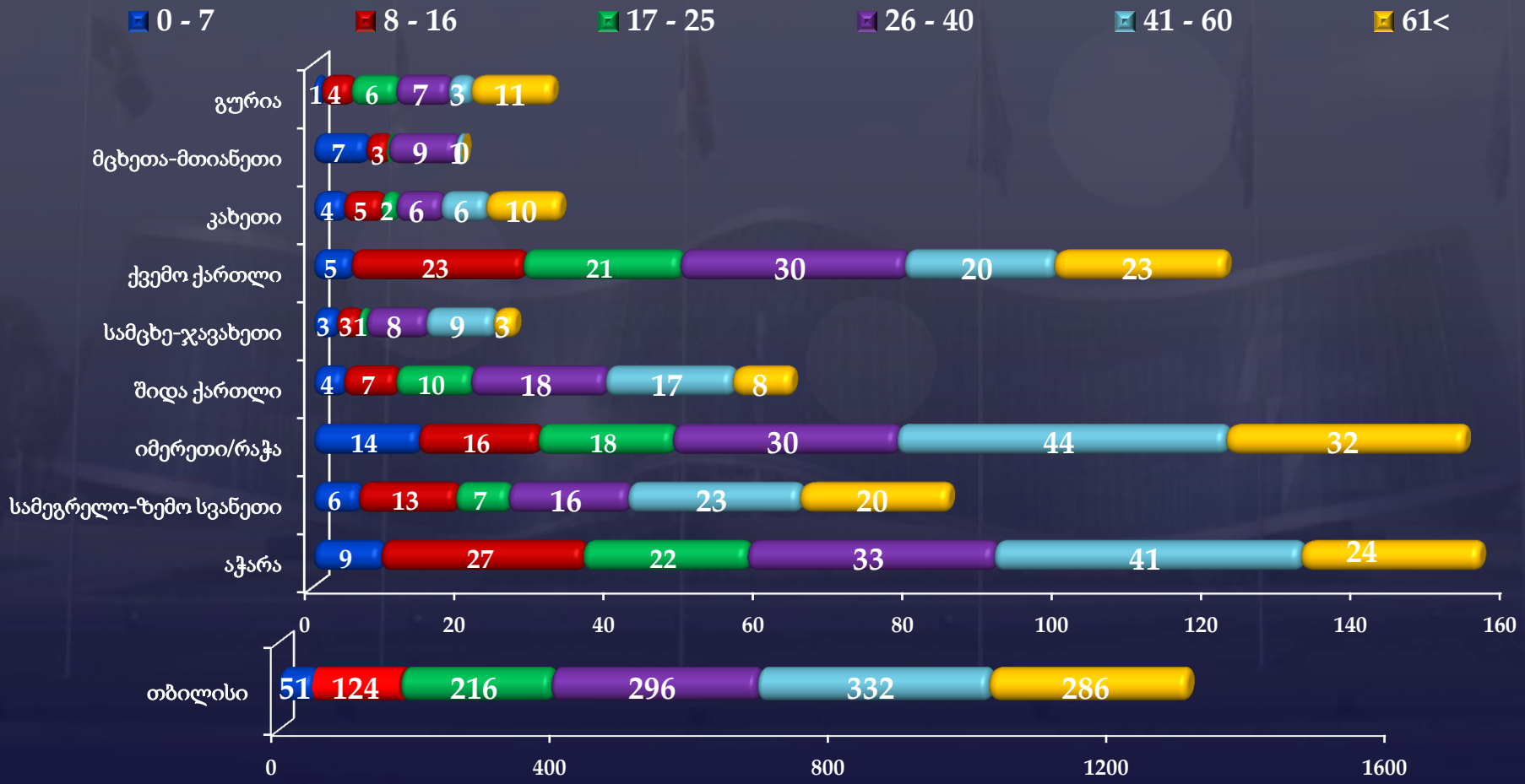
# საგზაო-სატრანსპორტო შემთხვევების დროს გარდაცვლილ ქვეითთა რეგიონალური განაწილება ასაკის მიხედვით 2015 წელი



შენიშვნა: სულ გარდაცვლილი ქვეითი - 160 პირი. ასაკი ჩაშლილია საპატრულო პოლიციის დეპარტამენტის სამოქმედო ტერიტორიაზე მომხდარი საგზაო-სატრანსპორტო შემთხვევების დროს გარდაცვლილ მოქალაქეთა მიხედვით შიდა ქართლში 1 პირი და ქვემო ქართლში 1 პირი გაურკვეველია და შესაბამისად ვერ მოხდა გრაფიკში ასახვა.



# საგზაო-სატრანსპორტო შემთხვევების დროს დაშავებულ ქვეითთა რეგიონალური განაწილება ასაკის მიხედვით 2015 წელი



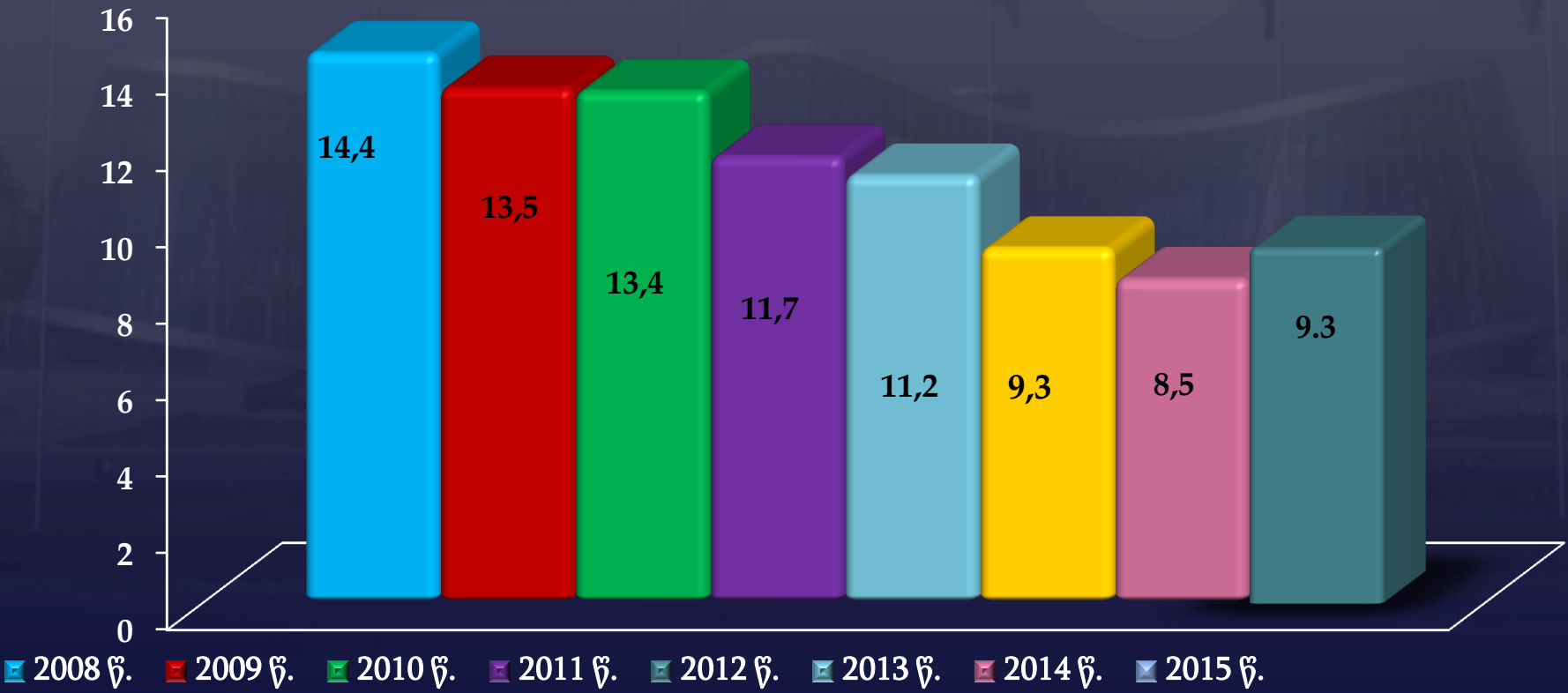
შენიშვნა: სულ დაშავებული ქვეითი - 1998 პირი. ასაკი ჩაშლილია საპატრულო პოლიციის დეპარტამენტის სამოქმედო ტერიტორიაზე მომხდარი საგზაო-სატრანსპორტო შემთხვევების დროს დაშავებულ მოქალაქეთა მიხედვით.



# სულ საქართველოში გარდაცვლილ პირთა რაოდენობრივი განაწილება

## 100 საგზაო-სატრანსპორტო შემთხვევაზე

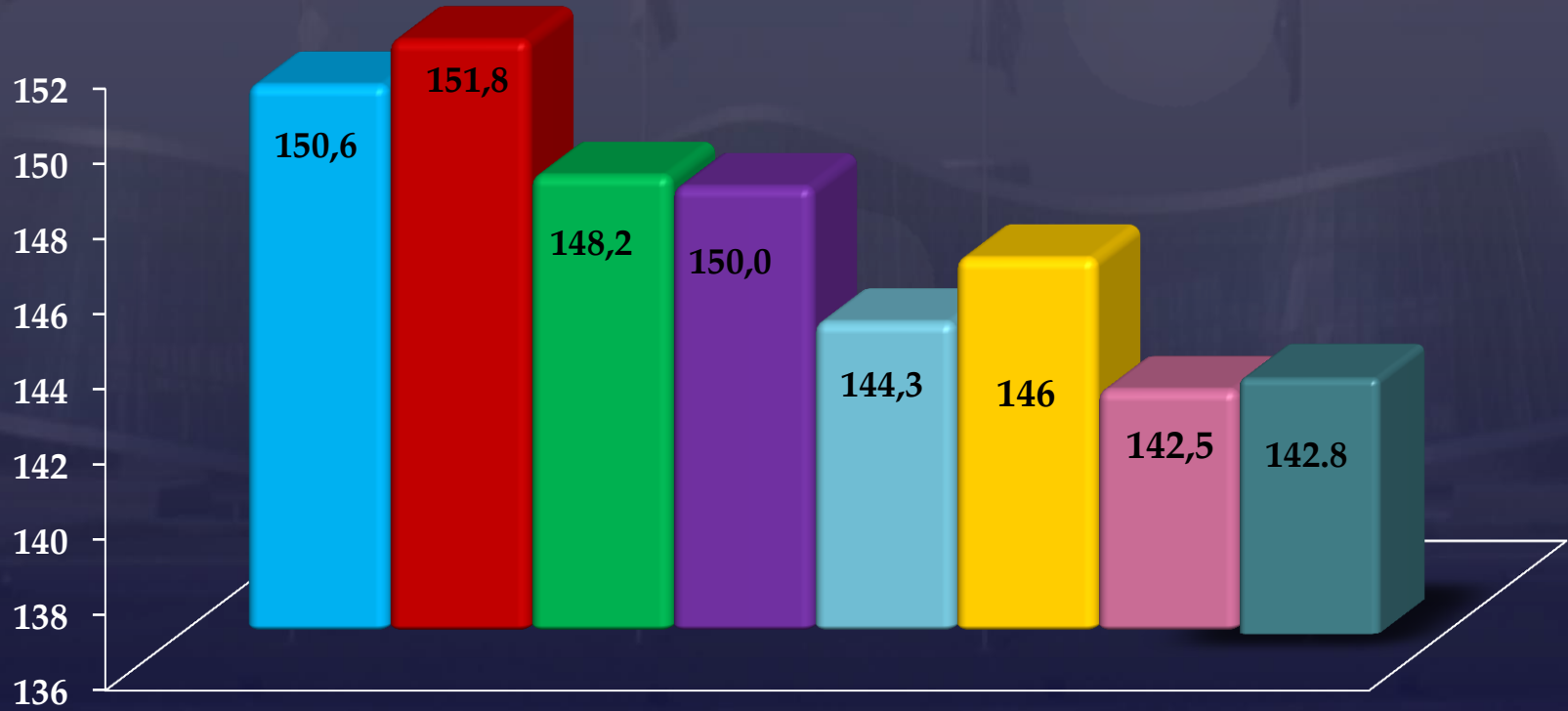
### 2008-2015 წწ.





# სულ საქართველოში დაშავებულ პირთა რაოდენობრივი განაწილება 100 საგზაო-სატრანსპორტო შემთხვევაზე

2008-2015 წწ.



■ 2008 წ. ■ 2009 წ. ■ 2010 წ. ■ 2011 წ. ■ 2012 წ. ■ 2013 წ. ■ 2014 წ. ■ 2015 წ.





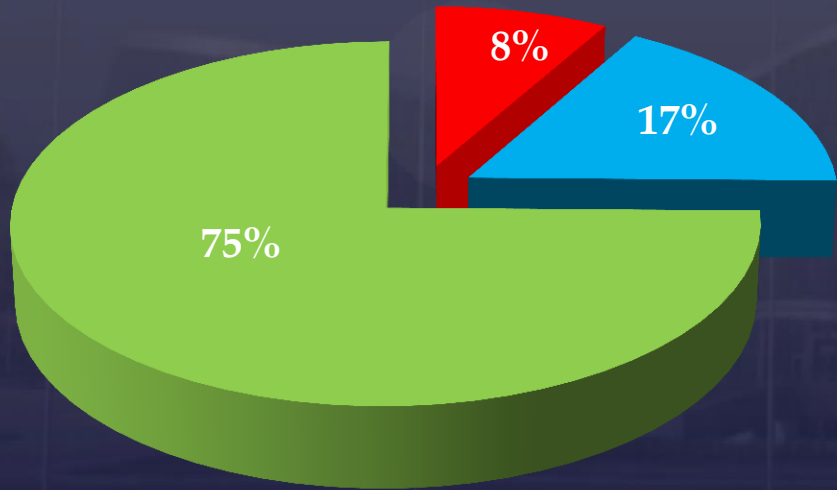
## საგზაო-სატრანსპორტო შემთხვევების განაწილება გამომწვევი მიზეზების მიხედვით რეგიონებში 2015 წელი

	კახეთი	თბილისი	მცხეთა- მთიანეთი	ქვემო ქართლი	სამცხე ჯავახეთი	გურია	შიდა ქართლი	იმერეთი/ რაჭა	სამეგრელო- ზემო სვანეთი	აჭარა
ალკოჰოლური	9	53	15	98	0	10	3	8	12	21
სიჩქარე	25	1084	17	72	5	22	78	38	5	22
სხვა დანარჩენი	286	1858	193	365	132	115	375	659	400	452
ჯამი	320	2995	225	535	137	147	456	705	417	495



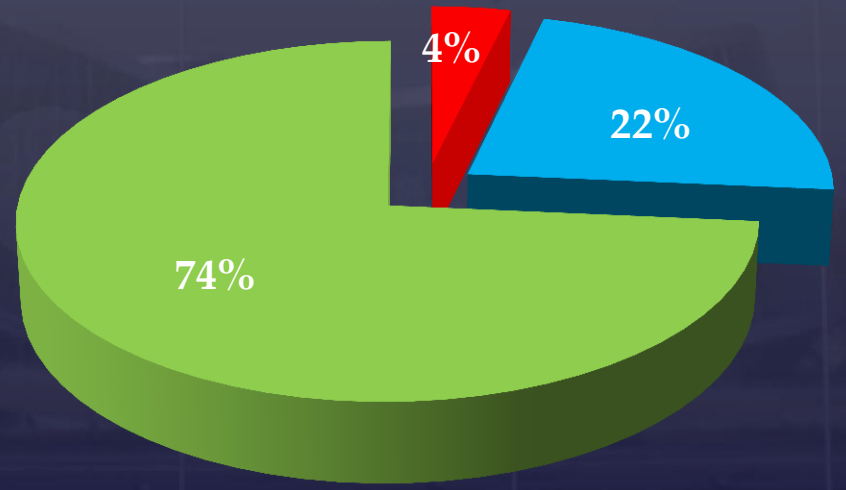
# სულ საქართველოში საგზაო-სატრანსპორტო შემთხვევების შედეგად გარდაცვლილ და დაშავებულ მოქალაქეთა განაწილება გამომწვევი მიზეზების მიხედვით 2015 წელი

გარდაცვლილები



- სიძვერ. გამოწ.ს/სატრან. შემთხ დროს
- სიჩქარით გამოწ. ს/სატრ შემთ დროს
- სხვა დანარჩენი

დაშავებულები

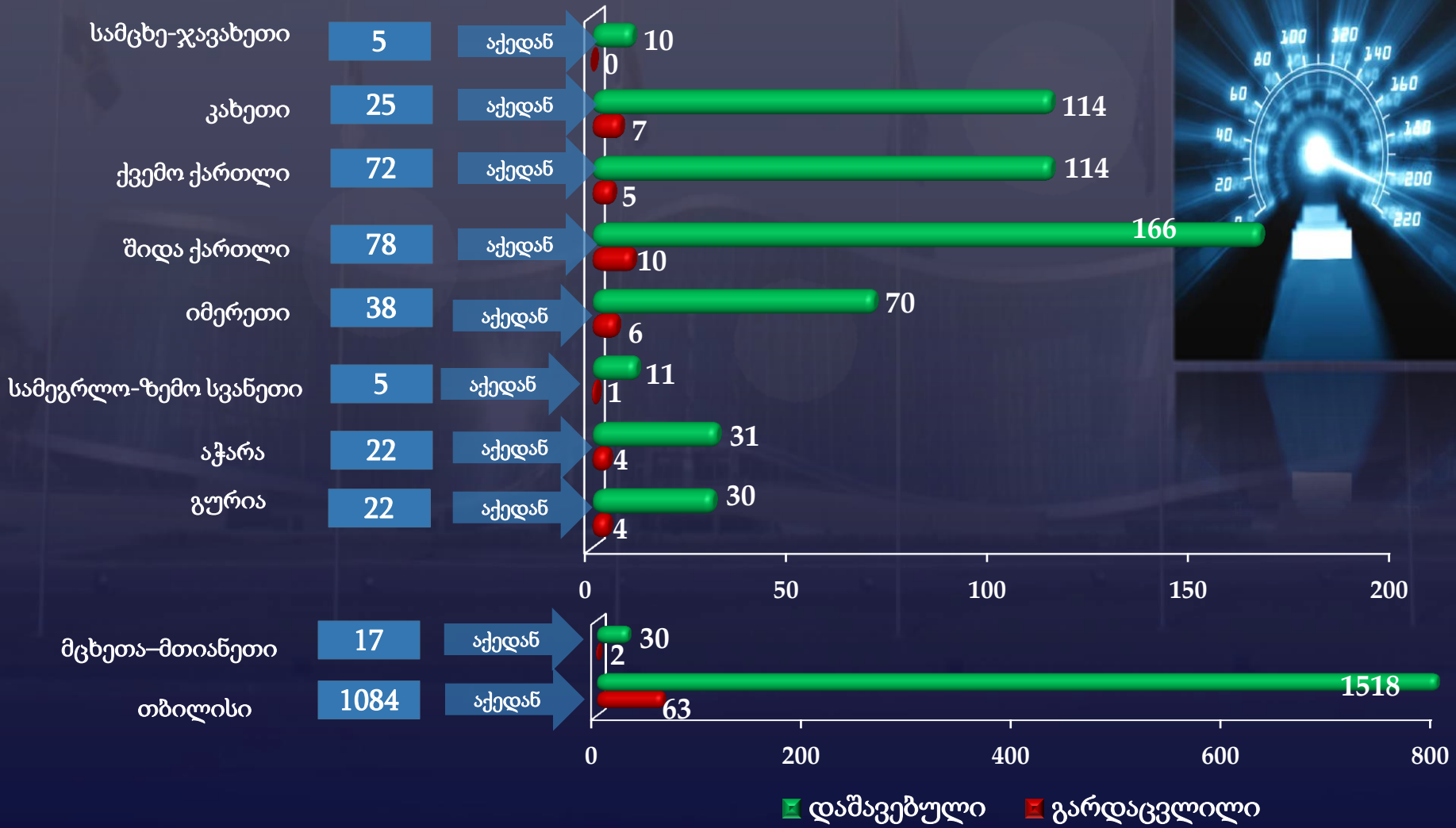


- სიძვერ. გამოწ.ს/სატრან. შემთხ დროს
- სიჩქარით გამოწ. ს/სატრ შემთ დროს
- სხვა დანარჩენი



# სიჩქარის გადაჭარბებით გამოწვეული საგზაო-სატრანსპორტო შემთხვევები 2015 წელი

(გარდაცვლილთა და დაშავებულთა რაოდენობრივი განაწილება)





# გარდაცვლილთა და დაშავებულთა რაოდენობრივი განაწილება სიჩქარის გადაჭარბებით გამოწვეულ 10 საგზაო-სატრანსპორტო შემთხვევაზე 2015 წელი



■ დაშავებული

■ გარდაცვლილი



# ალკოჰოლური სიმთვრალით გამოწვეული საგზაო-სატრანსპორტო შემთხვევები 2015 წელი

(გარდაცვლილთა და დაშავებულთა რაოდენობრივი განაწილება)







# გარდაცვლილთა და დაშავებულთა რაოდენობრივი განაწილება ალკოჰოლური სიმთვრალით გამოწვეულ 10 საგზაო-სატრანსპორტო შემთხვევაზე 2015 წელი







# საგზაო-სატრანსპორტო შემთხვევების განაწილება მიზეზების მიხედვით (გარდაცვლილთა და დაშავებულთა რაოდენობრივი განაწილება)

2015 წელი

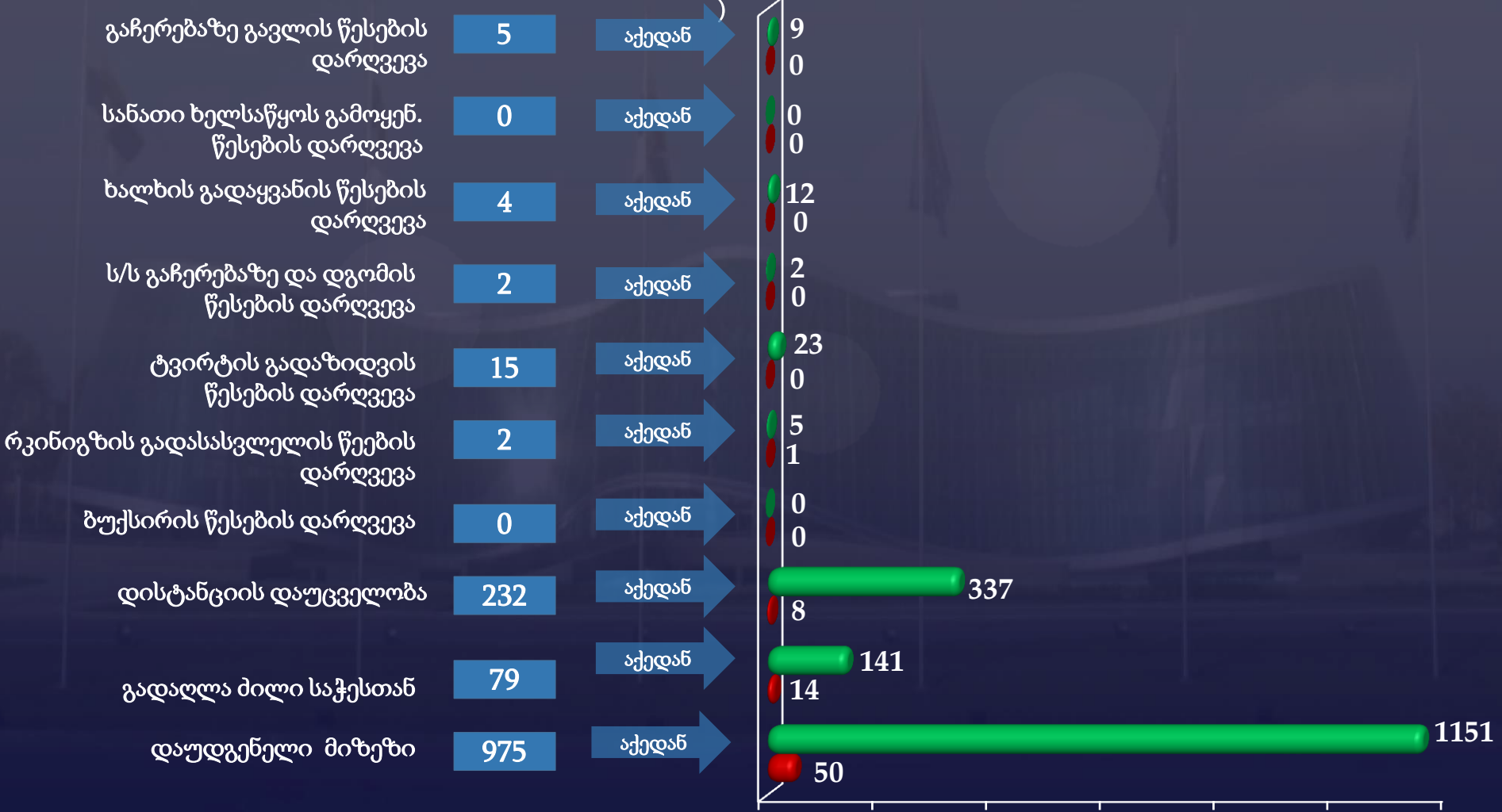


შენიშვნა: შსს საპატრულო პოლიციის დეპარტამენტის სამოქმედო ტერიტორიაზე მომხდარი საგზაო-სატრანსპორტო შემთხვევების გამომწვევი სავარაუდო მიზეზები



# საგზაო-სატრანსპორტო შემთხვევების განაწილება მიზეზების მიხედვით (გარდაცვლილთა და დაშავებულთა რაოდენობრივი განაწილება)

2015 წელი



შენიშვნა: შსს საპატრულო პოლიციის დეპარტამენტის სამოქმედო ტერიტორიაზე მომხდარი საგზაო-სატრანსპორტო შემთხვევების გამომწვევი სავარაუდო მიზეზები



# საგზაო-სატრანსპორტო შემთხვევების გამომწვევი სავარაუდო მიზეზები 2006-2015 წწ.

	2006წ.	2007წ.	2008წ.	2009წ.	2010წ.	2011წ.	2012წ.	2013წ.	2014წ.	2015წ.
ტექნიკური გაუმართაობა	7	8	5	4	3	2	2	2	6	3
გაჩერებაზე გავლის წეს. დარღ.	0	2	1	2	3	1	0	1	1	5
სანათი ხელსაწყოთა გამოყენ. წეს. დარღ.	0	1	0	0	0	1	1	1	0	0
ხალხის გადაყვანის წესების დარღვევა	0	1	3	1	3	7	1	0	2	4
ს/ს გაჩერებაზე და დგომის წესების დარღვევა	2	1	2	0	3	1	3	0	0	2
ტვირთის გადაზიდვის წესების დარღვევა	7	7	0	3	1	5	2	14	0	15
რკინიგზის გადასასვლელის წესების დარღვევა	5	2	1	2	1	2	1	0	1	2
გავლის უპირატესობის წეს. დარღ.	28	62	69	73	105	99	101	76	87	114
გადაღლა, მილი საჭესთან	11	29	18	41	37	96	58	102	71	79
ქ/მ გადასასვლელის წეს. დარღ.	22	13	21	12	14	32	26	30	25	44

შენიშვნა: შსს საპატრულო პოლიციის დეპარტამენტის სამოქმედო ტერიტორიაზე მომხდარი საგზაო-სატრანსპორტო შემთხვევების გამომწვევი სავარაუდო მიზეზები



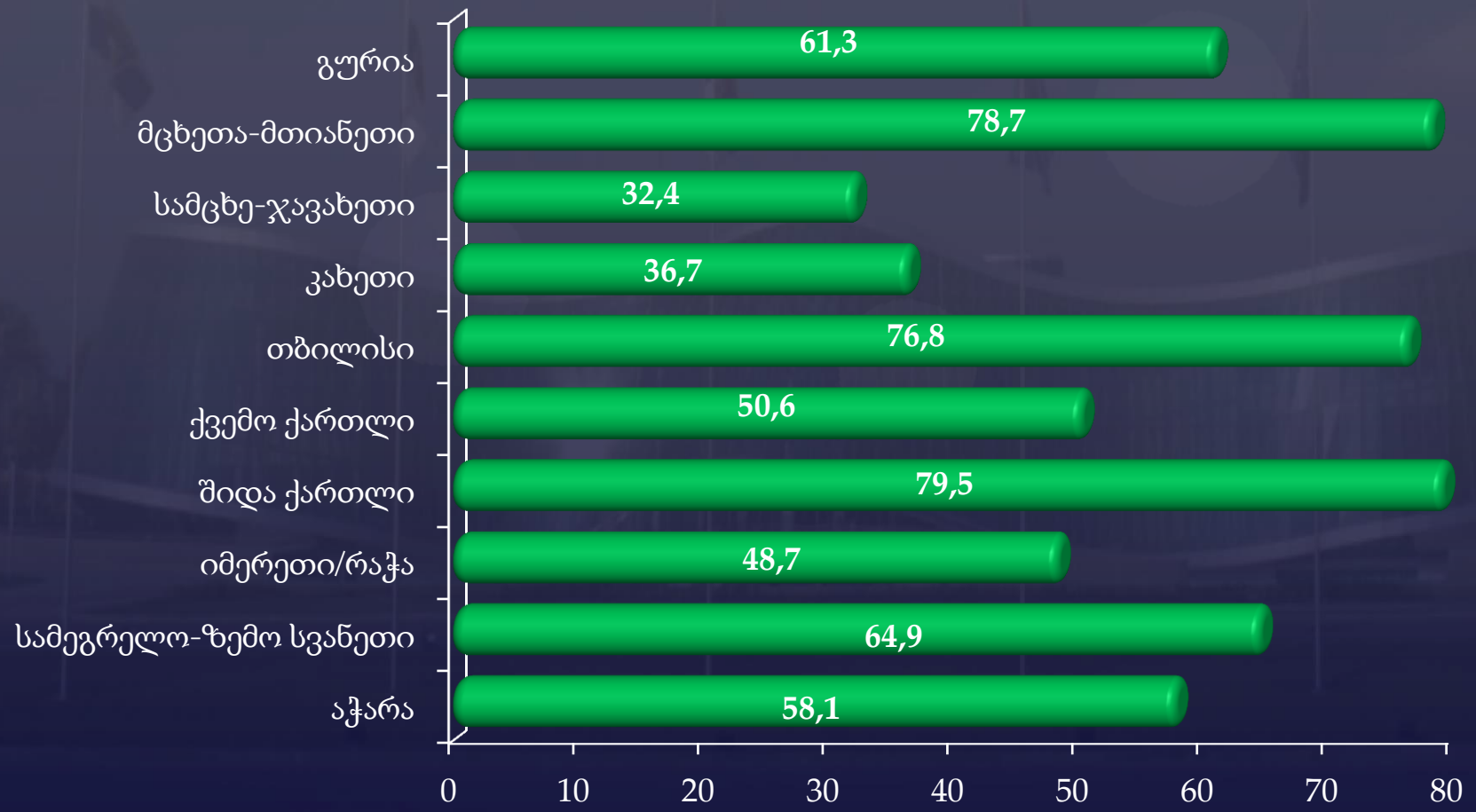
## საგზაო-სატრანსპორტო შემთხვევების გამომწვევი სავარაუდო მიზეზები 2006-2015 წწ.

	2006წ.	2007წ.	2008წ.	2009წ.	2010წ.	2011წ.	2012წ.	2013წ.	2014წ.	2015წ.
რეგულირების ნიშნების საგზაო ნიშნების უგულ.	35	113	165	133	145	116	179	181	189	222
შემხვედრ ზოლში გად. გასწრ. წეს. დარღ.	153	253	310	291	274	236	270	309	323	327
ნასვამი მართვა	225	311	378	358	264	278	256	228	262	229
გავლის რიგითობის დარღ. გზაჯვარ. წეს. დარღ.	172	185	238	128	108	98	131	190	190	285
დისტანციის დაუცველობა	98	175	250	187	173	175	224	238	267	232
სიჩქარის გადაჭარბება	1972	1516	2044	1878	1617	1311	1507	1397	1391	1368
დაუდგენელი მიზეზი	1755	1242	1230	1047	893	744	723	834	959	975
მანევრირების წეს. დარღ.	301	482	524	424	541	523	888	1061	1540	1766

შენიშვნა: შსს საპატრულო პოლიციის დეპარტამენტის სამოქმედო ტერიტორიაზე მომხდარი საგზაო-სატრანსპორტო შემთხვევების გამომწვევი სავარაუდო მიზეზები




# საგზაო-სატრანსპორტო შემთხვევები 10 000 რეგისტრირებულ ავტომანქანაზე რეგიონული განაწილება 2015 წელი







### საგზაო-სატრანსპორტო შემთხვევები 100 000 რეგისტრირებულ ავტომანქანაზე 2008-2015 წწ.





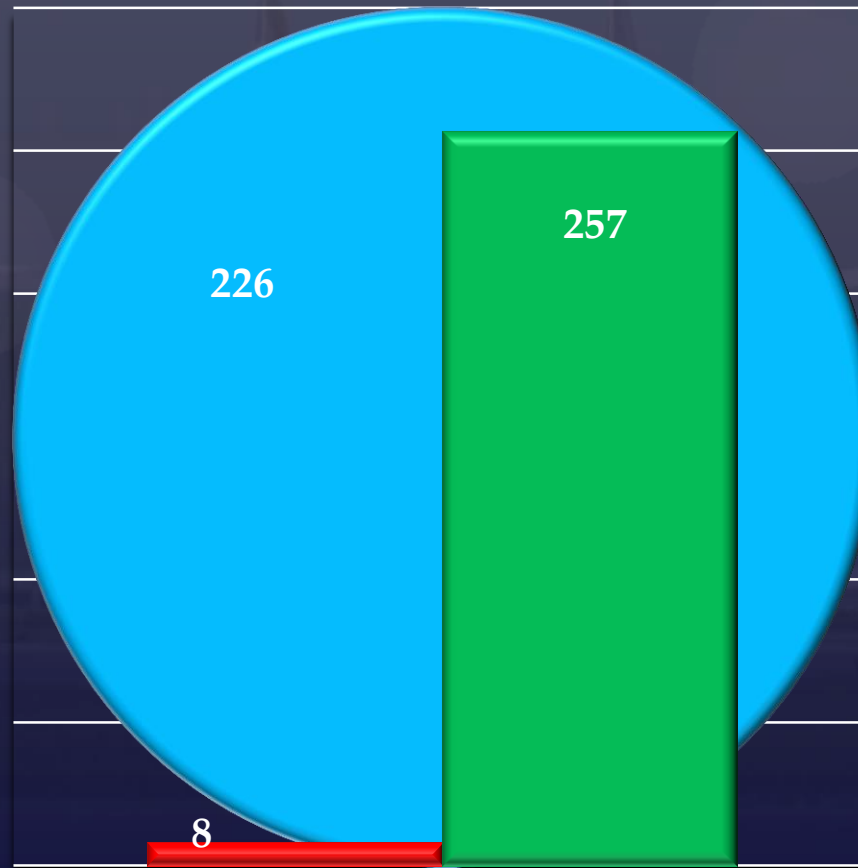


# მოტოციკლეტების მონაწილეობით მომხდარი საგზაო-სატრანსპორტო შემთხვევები 2015 წელი

■ შემთხვევა

■ დაიღუპა

■ დაშავდა



შენიშვნა: მოცემული მონაცემები მოიცავს შსს საპატრულო პოლიციის დეპარტამენტის სამოქმედო ტერიტორიაზე მომხდარი საგზაო-სატრანსპორტო შემთხვევების დროს დაღუპულ და დაშავებულ მოქალაქეთა რაოდენობას



# გმადლობთ ყურადღებისთვის!