





# სასაზღვრო-სამიგრაციო კონტროლის სტატისტიკა

2015 წლის II კვარტალი





# საქართველოს სახელმწიფო საზღვარი

## სასაზღვრო-გამტარი პუნქტები



### აეროპორტები



- თბილისის აეროპორტი
- ბათუმის აეროპორტი
- ქუთაისის აეროპორტი

### პორტები




- ბათუმის პორტი
- ფოთის პორტი
- ყულევის პორტი

### რკინიგზა



- სადახლოს რკინიგზა
- გარდაბნის რკინიგზა





# საქართველოს სახელმწიფო საზღვარზე მოქალაქეთა გადაადგილების დინამიკა

## სასაზღვრო - გამტარი პუნქტების მიხედვით

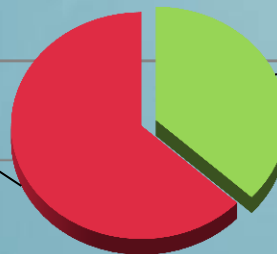
**2015 წლის II კვარტალი**

სულ – სახელმწიფო საზღვრის კვეთა განხორციელდა

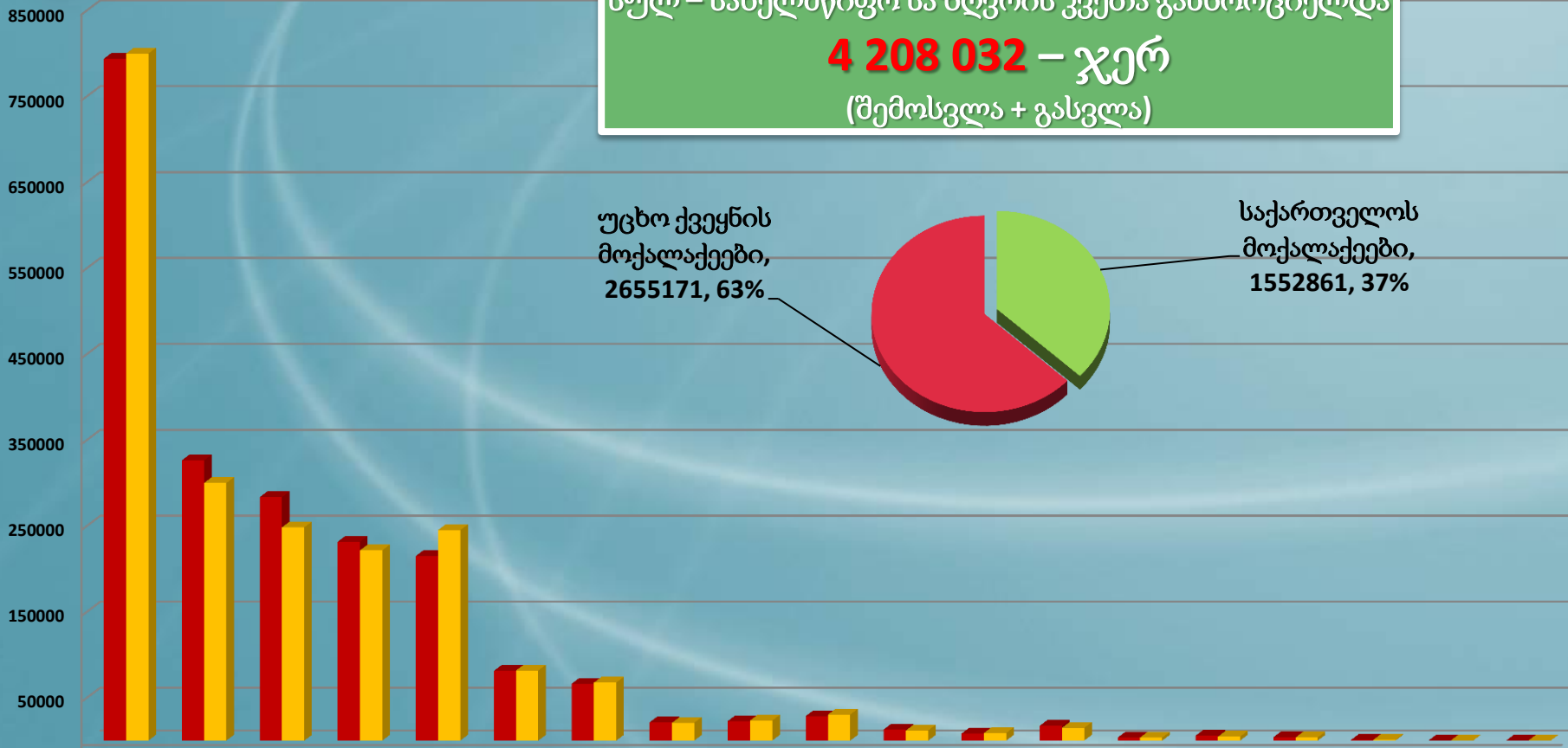
**4 208 032 – ჯერ**

(შემოსვლა + გასვლა)

უცხო ქვეყნის  
მოქალაქეები,  
2655171, 63%



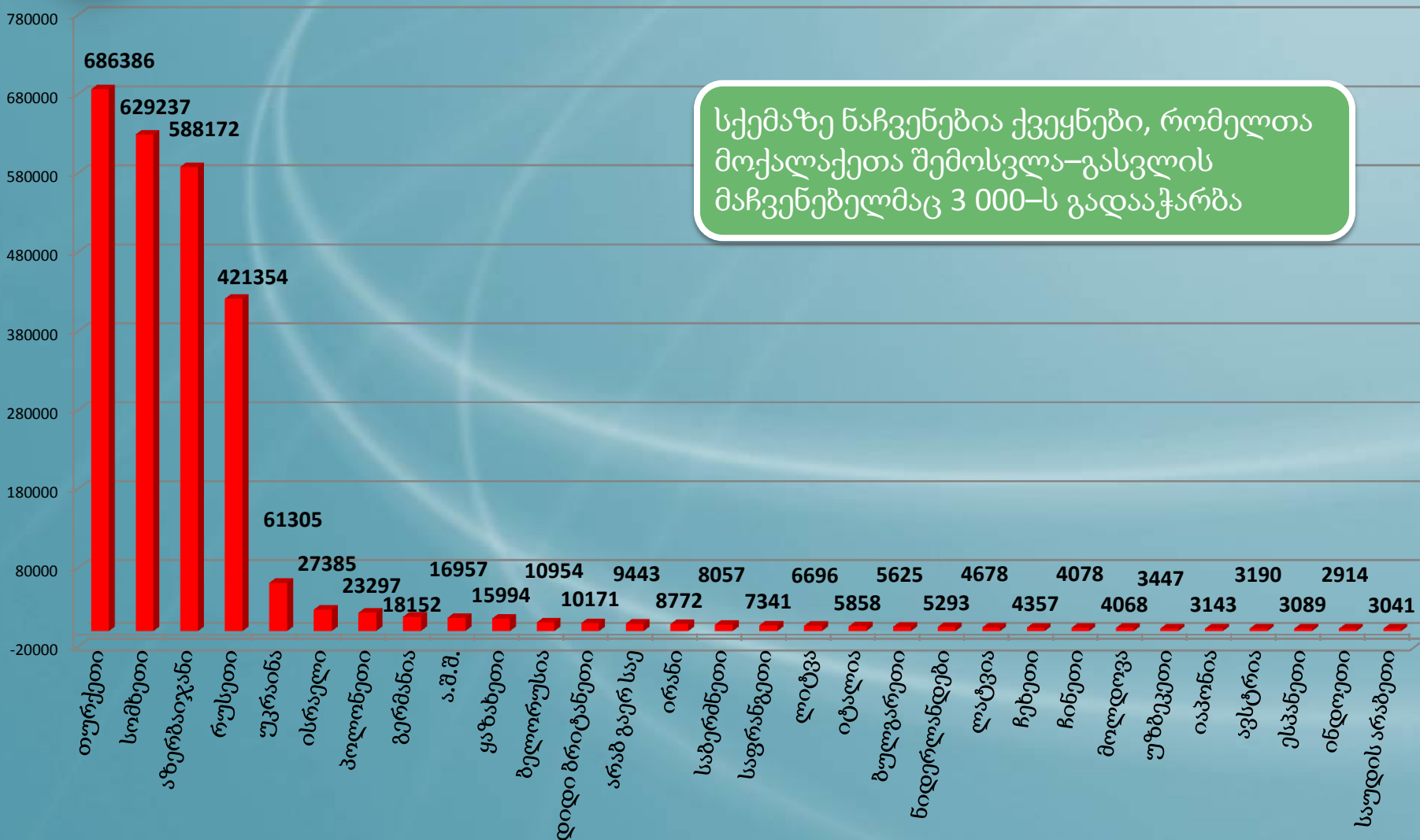
საქართველოს  
მოქალაქეები,  
1552861, 37%



	სარფი	წითელი ხიდი	სადახლო	თბ. აეროპორტი	ყაზბეგი	ნინოწმინდა	ცოდნა	ვახტანგისი	ქუთ. აეროპორტი	ვალე	გარდაბანი რ/კ	გუგუთი	ბათ. აეროპორტი	ფოთი პორტი	ბათუმი პორტი	სადახლო რ/კ	ყულევის პორტი	სამთაწყარო	ახკერძი
შემოსვლა	793601	326150	283372	231508	214821	81067	66231	21392	22676	28493	12960	8262	17205	3470	5761	3883	801	218	165
გასვლა	799591	299803	248239	221456	244964	81599	67539	20753	23330	30350	11870	8845	14806	3472	4561	3633	815	214	156



2015 წლის II კვარტალი



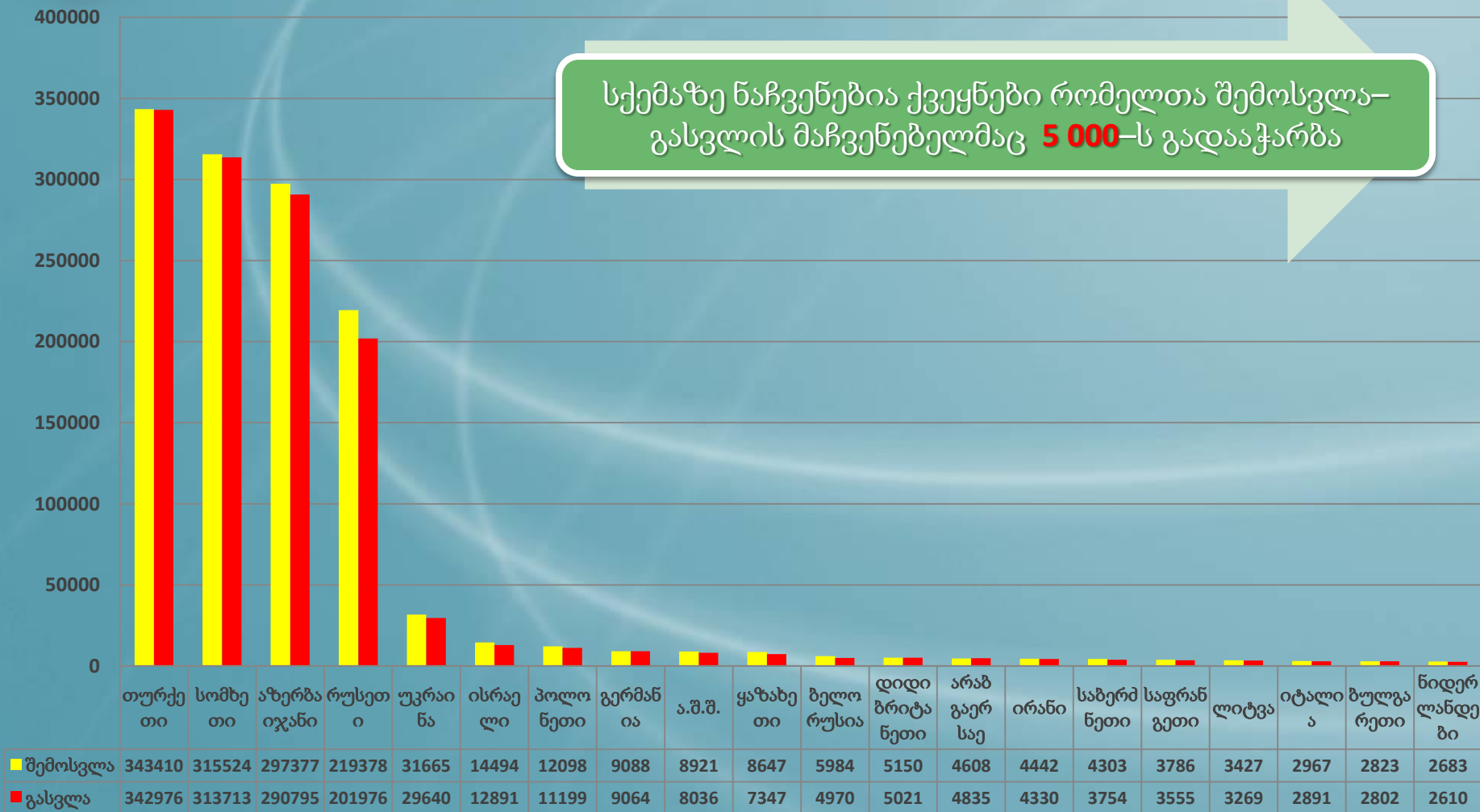
სქემაზე ნაჩვენებია ქვეყნები, რომელთა მოქალაქეთა შემოსვლა-გასვლის მაჩვენებელმაც 3 000-ს გადააჭარბა



საქართველოს სახელმწიფო საზღვარზე მოქალაქეთა გადაადგილების დინამიკა  
(შემოსვლა/გასვლა) სახელმწიფოების მიხედვით

2015 წლის II კვარტალი

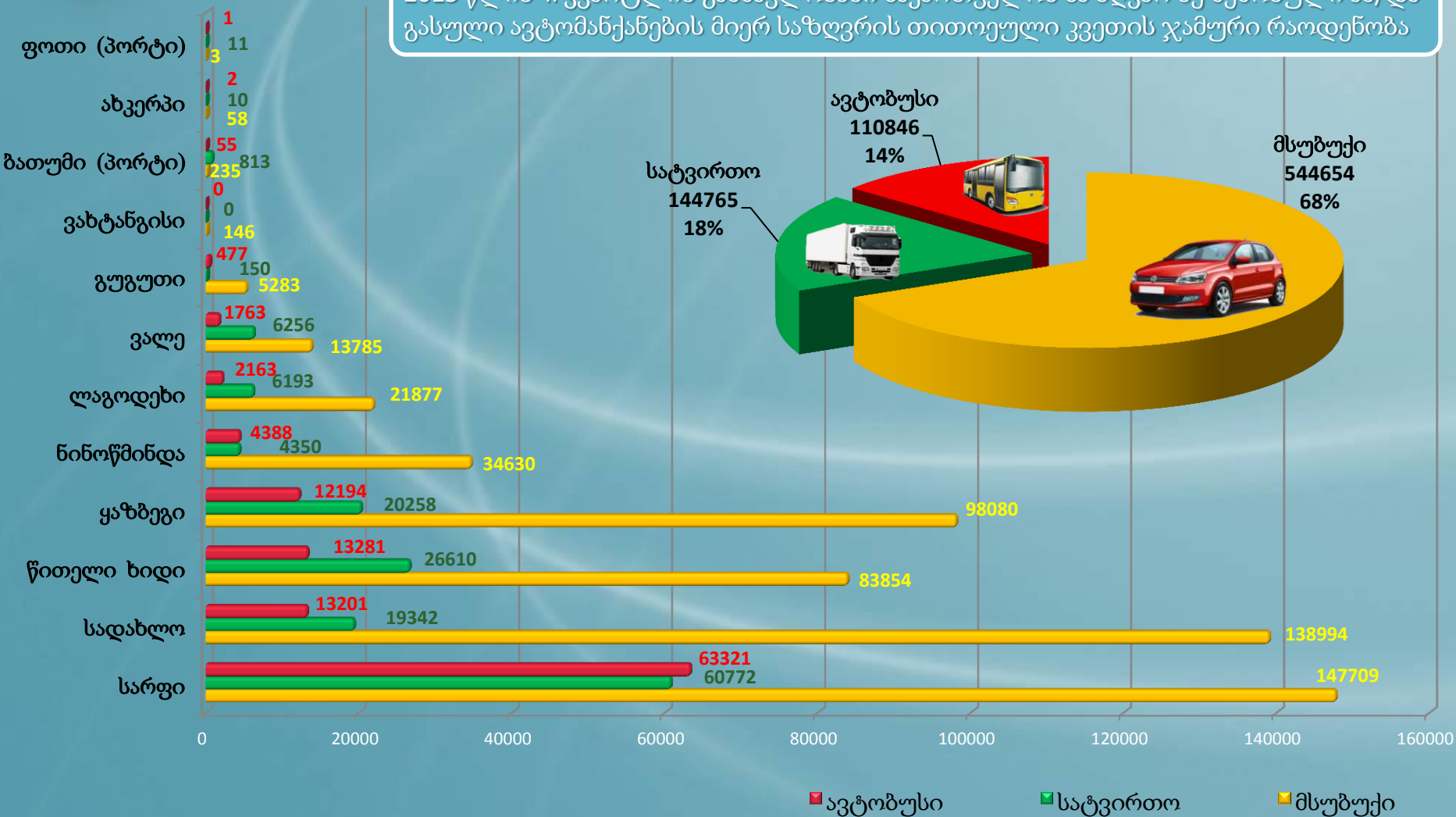
სქემაზე ნაჩვენებია ქვეყნები რომელთა შემოსვლა-გასვლის მაჩვენებელმაც **5 000**-ს გადააჭარბა





2015 წლის II კვარტალი

2015 წლის II კვარტლის განმავლობაში საქართველოს საზღვარზე შემოსული ან/და გასული ავტომანქანების მიერ საზღვრის თითოეული კვეტის ჯამური რაოდენობა



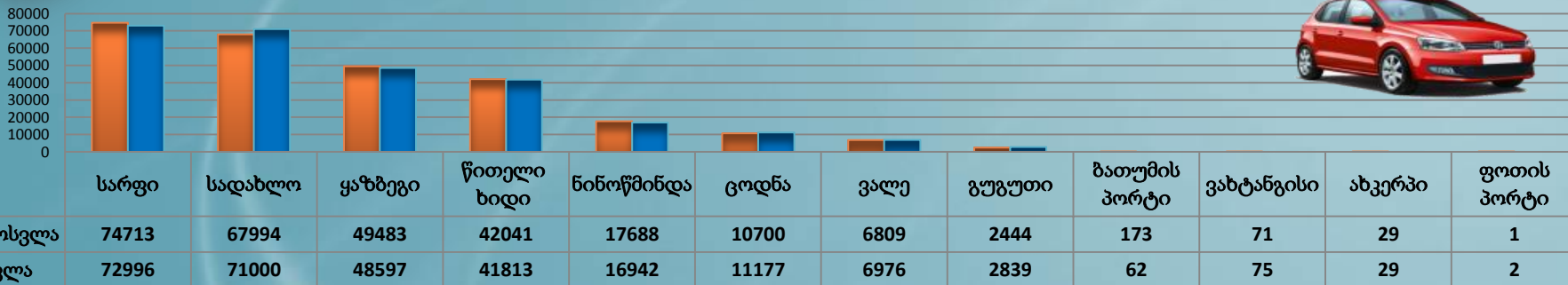


# საავტომობილო ტრანსპორტის მოძრაობის დინამიკა სასაზღვრო გამტარი

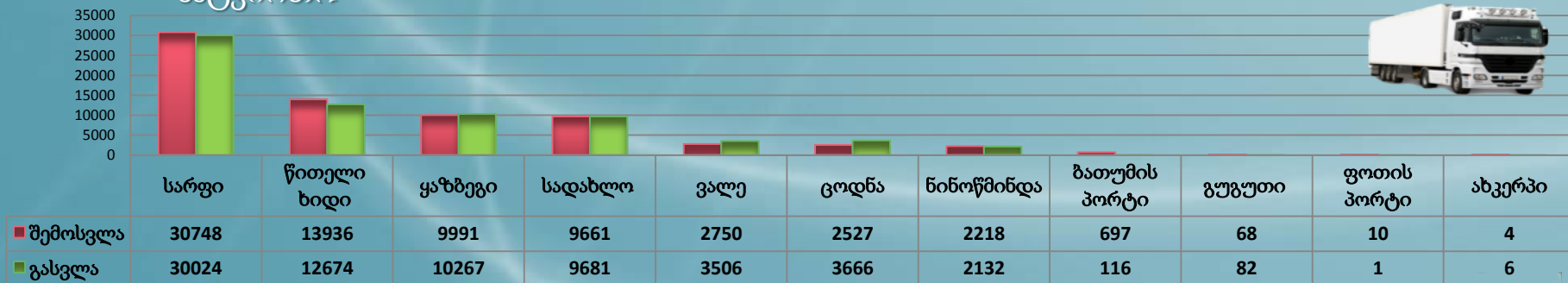
## პუნქტების მიხედვით

2015 წლის II კვარტალი

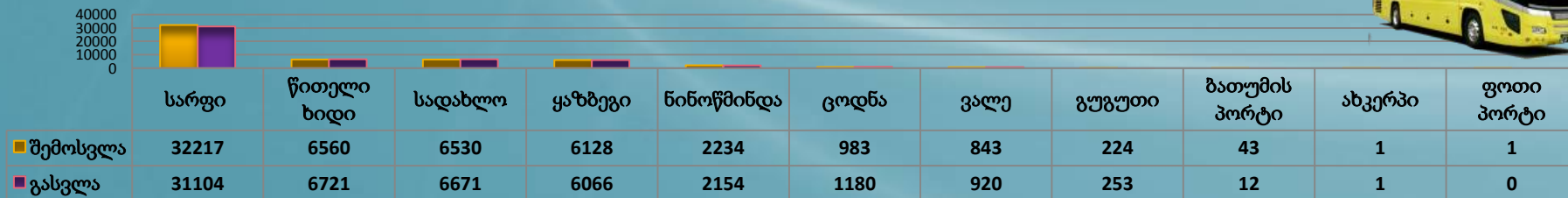
### მსუბუქი



### სატვირთო

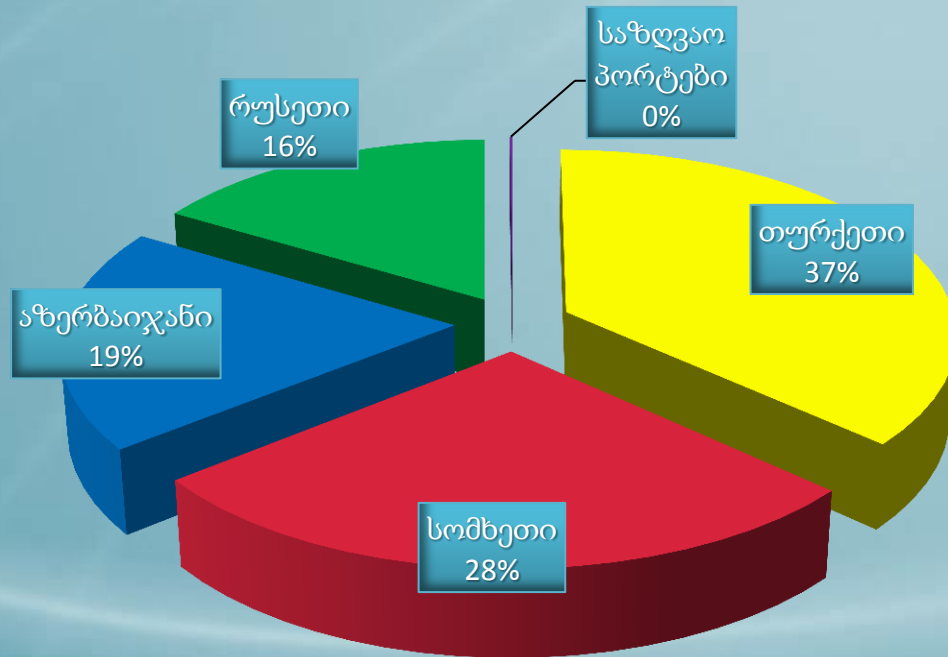
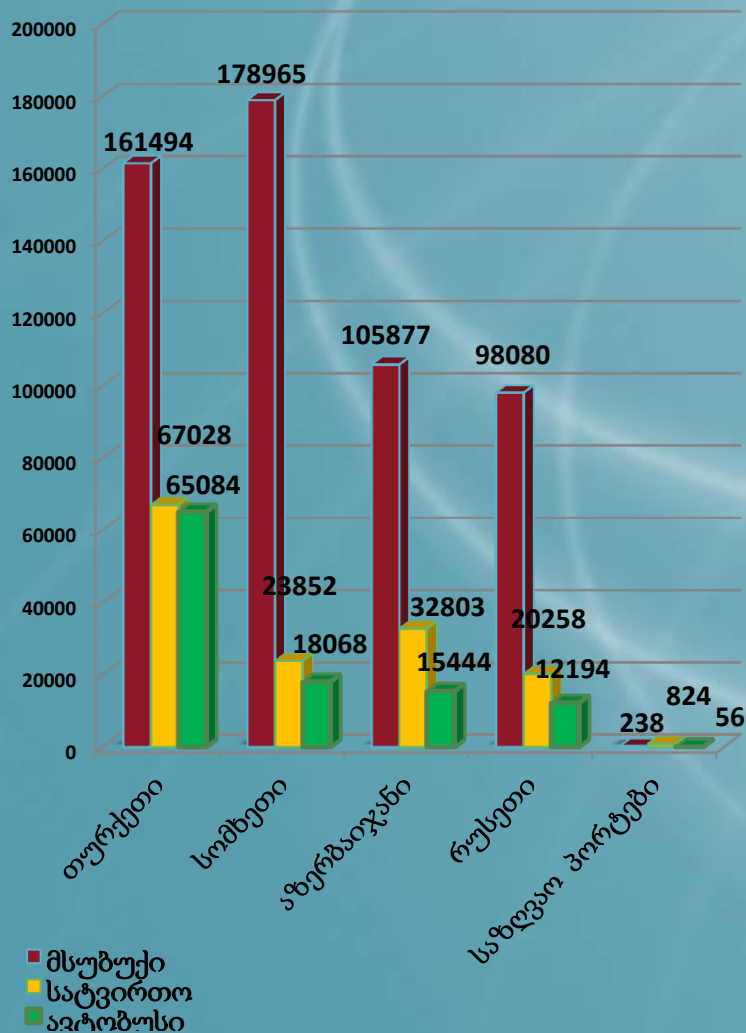


### ავტობუსი





2015 წლის II კვარტალი



საავტომობილო ტრანსპორტის მიერ საზღვრის თითოეული კვეტის ჯამური რაოდენობა ორივე მიმართულებით :

**800 265** - ჯერ

- თურქეთისკენ/ თურქეთიდან - **293 606**-ჯერ
- სომხეთისკენ/სომხეთიდან - **220 885**-ჯერ
- აზერბაიჯანისკენ/აზერბაიჯანიდან - **154 124**-ჯერ
- რუსეთისკენ/რუსეთიდან - **130 532**-ჯერ
- საზღვაო პორტების მეშვეობით - **1 118**-ჯერ

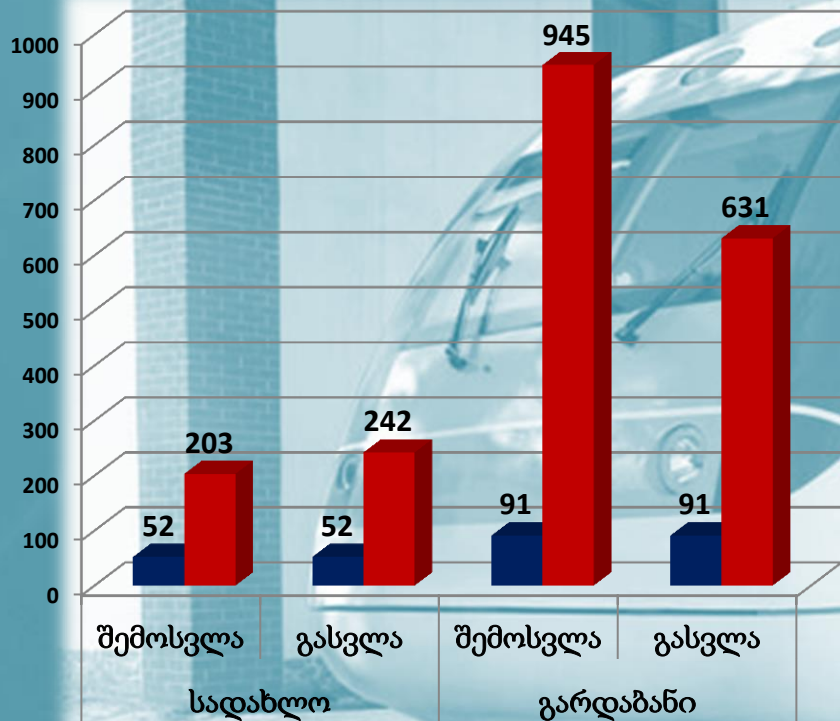




# სარკინიგზო ტრანსპორტის მოძრაობის დინამიკა სასაზღვრო გამტარი პუნქტების მიხედვით

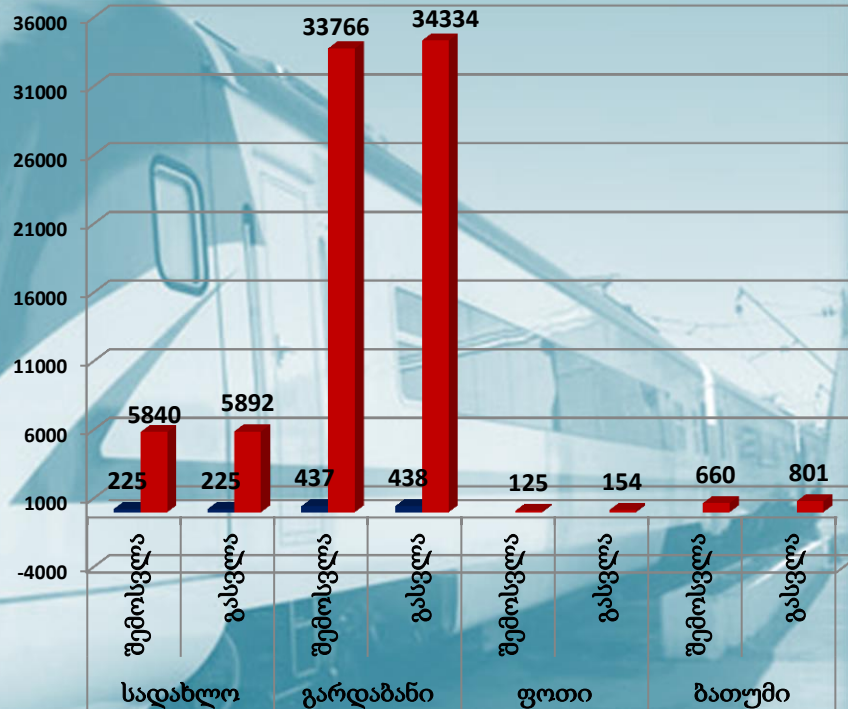
2015 წლის II კვარტალი

## შემადგენლობების რაოდენობა



■ სამგზავრო შემადგენლობა  
■ სატვირთო შემადგენლობა

## ვაგონების რაოდენობა



■ სამგზავრო ვაგონი ■ სატვირთო ვაგონი

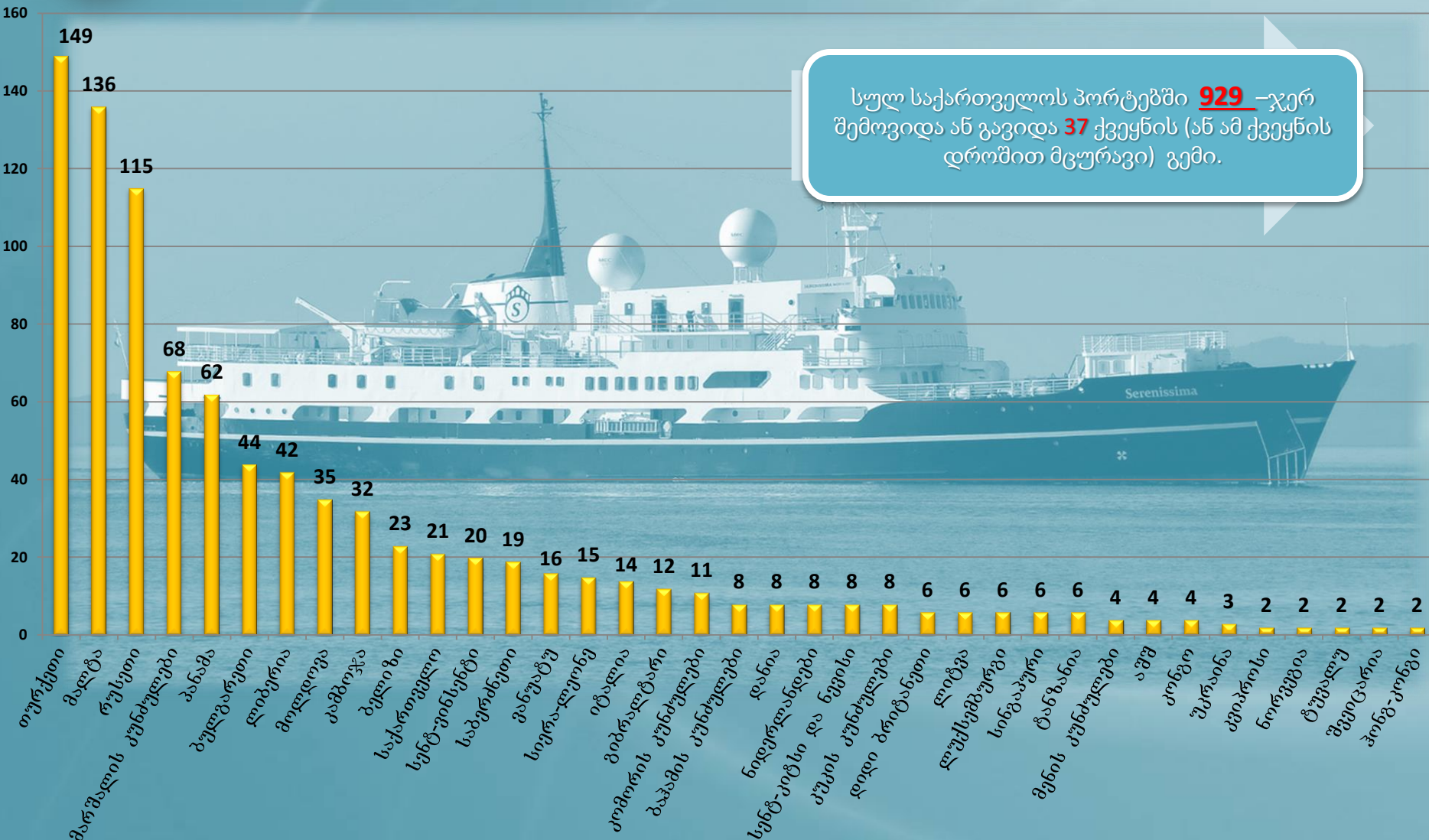


# საზღვაო რეისების დინამიკა ქვეყნების მიხედვით

(სქემაზე წარმოდგენილია ფოთისა და ბათუმის პორტების საერთო მაჩვენებლები)

2015 წლის II კვარტალი

სულ საქართველოს პორტებში **929** –ჯერ შემოვიდა ან გავიდა **37** ქვეყნის (ან ამ ქვეყნის დროშით მცურავი) გემი.





საინფორმაციო-ანალიტიკური დეპარტამენტი - საინფორმაციო ცენტრი

# გმადლობთ ყურადღებისათვის!



© 2015, შსს საინფორმაციო-ანალიტიკური დეპარტამენტი.  
საინფორმაციო ცენტრი,  
სასაზღვრო მონიტორინგის განყოფილება.