





სასაზღვრო-სამიგრაციო კონტროლის სტატისტიკა

2015 წლის III კვარტალი





საქართველოს სახელმწიფო საზღვარი

სასაზღვრო-გამტარი პუნქტები



აეროპორტები



- თბილისის აეროპორტი
- ბათუმის აეროპორტი
- ქუთაისის აეროპორტი

პორტები




- ბათუმის პორტი
- ფოთის პორტი
- ყულევის პორტი

რკინიგზა



- სადახლოს რკინიგზა
- გარდაბნის რკინიგზა





საქართველოს სახელმწიფო საზღვარზე მოქალაქეთა გადაადგილების დინამიკა

სასაზღვრო - გამტარი პუნქტების მიხედვით

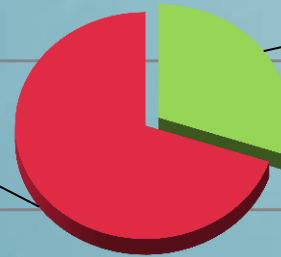
2015 წლის III კვარტალი

სულ – სახელმწიფო საზღვრის კვეთა განხორციელდა

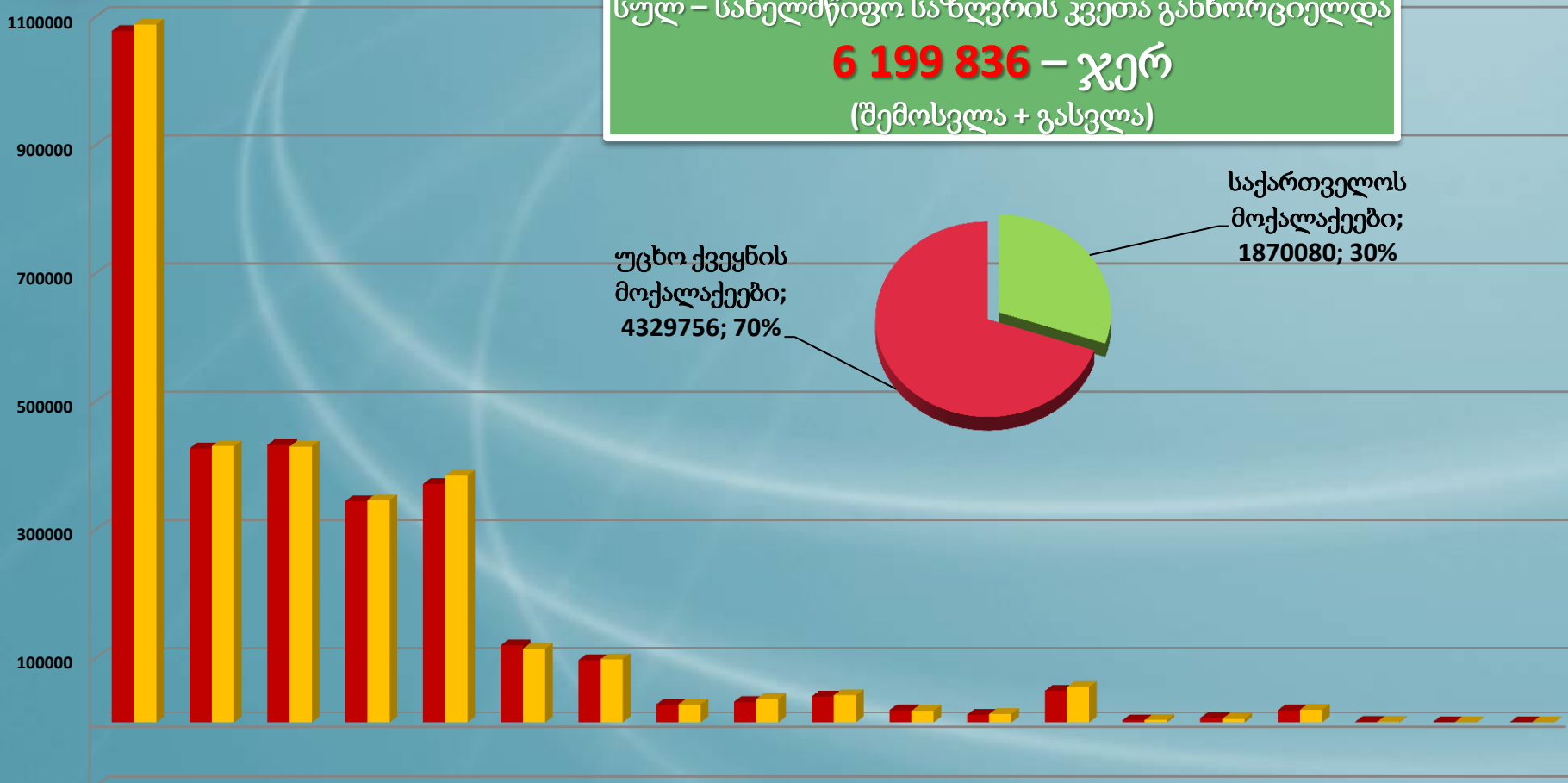
6 199 836 – ჯერ

(შემოსვლა + გასვლა)

უცხო ქვეყნის
მოქალაქეები;
4329756; 70%



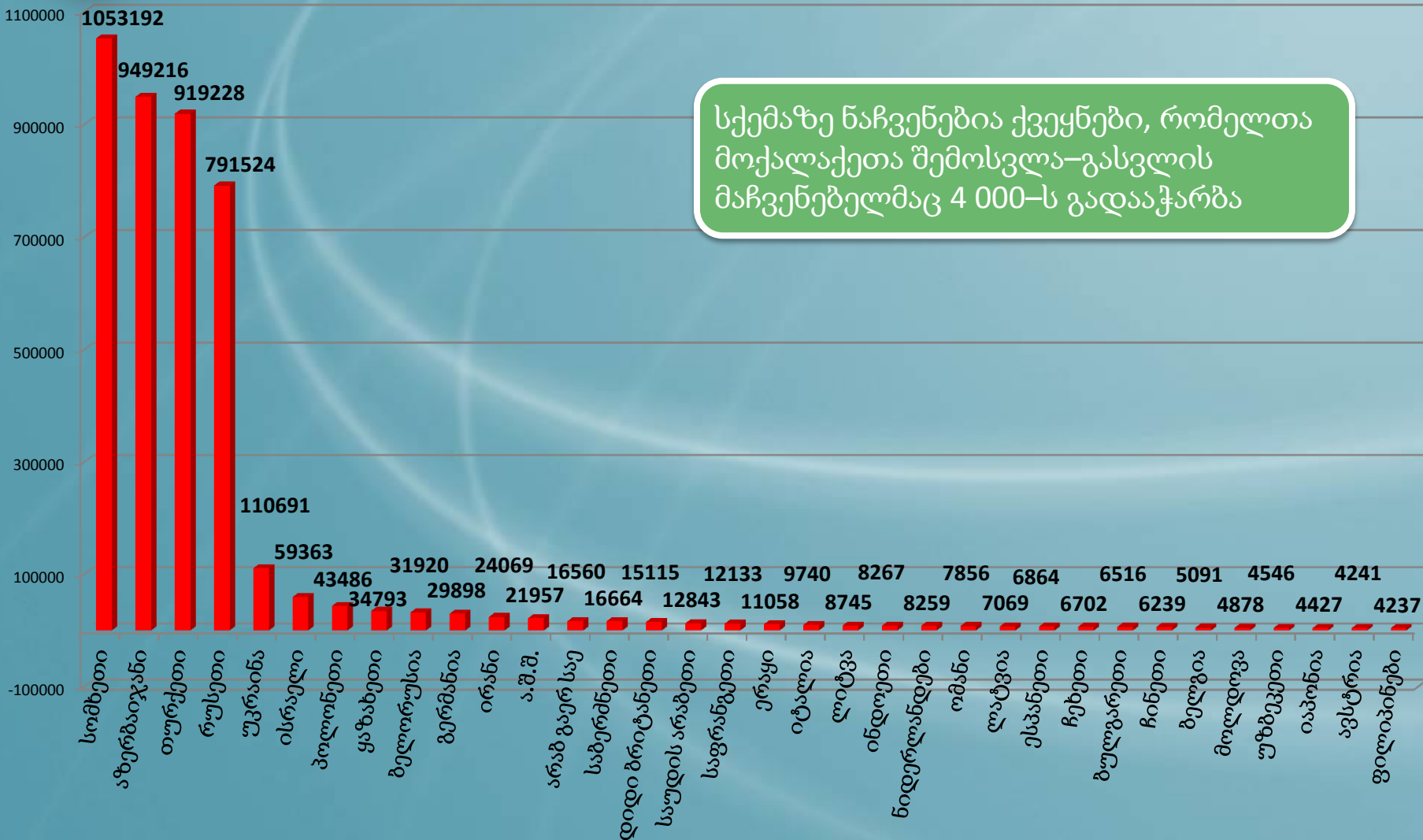
საქართველოს
მოქალაქეები;
1870080; 30%



	სარგო	წითელი ხიდი	სადახლო	თბ. აეროპორტი	ყაზბეგი	ნინოწმინდა	ცოდნა	ვახტანგისი	ქუთ. აეროპორტი	ვალე	გარდაბანი რ/კ	გუგუთი	ბათ. აეროპორტი	ფოთი პორტი	ბათუმი პორტი	სადახლო რ/კ	ყულევის პორტი	სამთაწყო	ახკერბი
■ შემოსვლა	1078473	427455	432954	344759	371731	120061	96994	27695	31878	40383	18913	11964	49083	3453	6830	18850	927	261	345
■ გასვლა	1088638	430898	430396	346593	384358	114579	98586	27734	36016	42263	18043	13187	55175	3637	5752	19464	910	255	343



2015 წლის III კვარტალი



სქემაზე ნაჩვენებია ქვეყნები, რომელთა მოქალაქეთა შემოსვლა-გასვლის მაჩვენებელმაც 4 000-ს გადააჭარბა



საქართველოს სახელმწიფო საზღვარზე მოქალაქეთა გადაადგილების დინამიკა
(შემოსვლა/გასვლა) სახელმწიფოების მიხედვით

2015 წლის III კვარტალი

სქემაზე ნაჩვენებია ქვეყნები რომელთა შემოსვლის ან გასვლის მაჩვენებელმაც **4 000** –ს გადააჭარბა



	სომხეთი	აზერბაიჯანი	თურქეთი	რუსეთი	უკრაინა	ისრაელი	პოლონეთი	ყაზახეთი	ბელორუსია	გერმანია	ირანი	ა.შ.შ.	არაბ გაერო	საბერძნეთი	დიდი ბრიტანეთი	საუდი ს არაბეთი	საფრანგეთი	ერაყი	იტალია	ლიტვა	ინდონეზია	ნიდერლანდები	ომანი
შემოსვლა	525794	472888	459603	391260	55114	30504	21561	16924	15669	15046	12139	10814	8385	8353	7533	6687	5994	5952	4899	4414	4211	4172	4058
გასვლა	527398	476328	459625	400264	55577	28859	21925	17869	16251	14852	11930	11143	8175	8311	7582	6156	6139	5106	4841	4331	4056	4087	3798

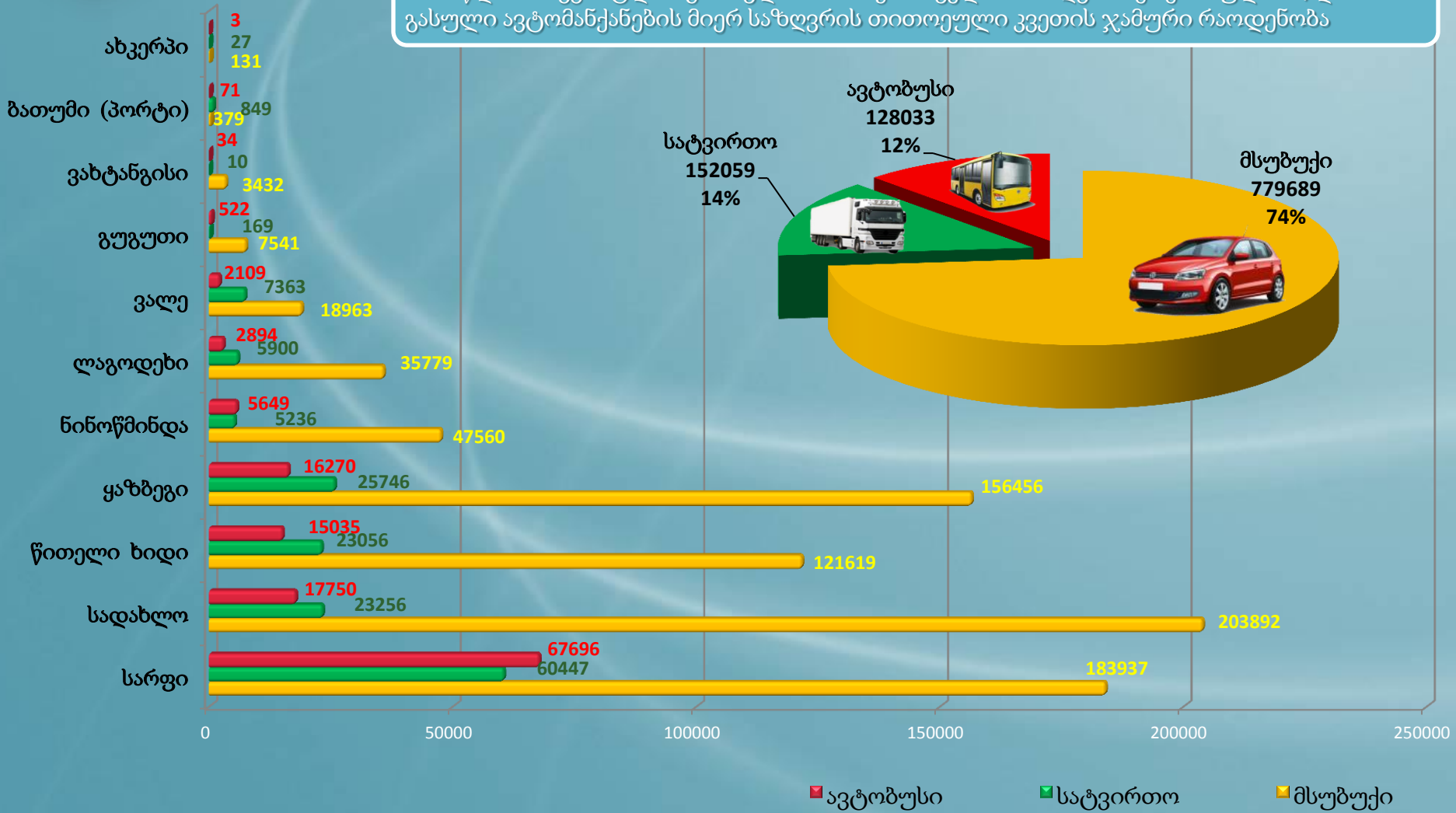


საავტომობილო ტრანსპორტის მოძრაობის დინამიკა სასაზღვრო გამტარი

პუნქტების მიხედვით

2015 წლის III კვარტალი

2015 წლის III კვარტლის განმავლობაში საქართველოს საზღვარზე შემოსული ან/და გასული ავტომანქანების მიერ საზღვრის თითოეული კვეტის ჯამური რაოდენობა





2015 წლის III კვარტალი

მსუბუქი



	სადახლო	სარფი	ყაზბეგი	წითელი ხიდი	ნინოწმინდა	ცოდნა	ვალე	გუგუთი	ვახტანგისი	ბათუმის პორტი	ახკერპი
■ შემოსვლა	98647	92850	78733	59997	24476	17699	9501	3484	1700	245	67
■ გასვლა	105245	91087	77723	61622	23084	18080	9462	4057	1732	134	64

სატვირთო



	სარფი	ყაზბეგი	წითელი ხიდი	სადახლო	ვალე	ნინოწმინდა	ცოდნა	ბათუმის პორტი	გუგუთი	ახკერპი	ვახტანგისი
■ შემოსვლა	30404	12861	12302	11339	3164	2746	2397	694	73	14	5
■ გასვლა	30043	12885	10754	11917	4199	2490	3503	155	96	13	5

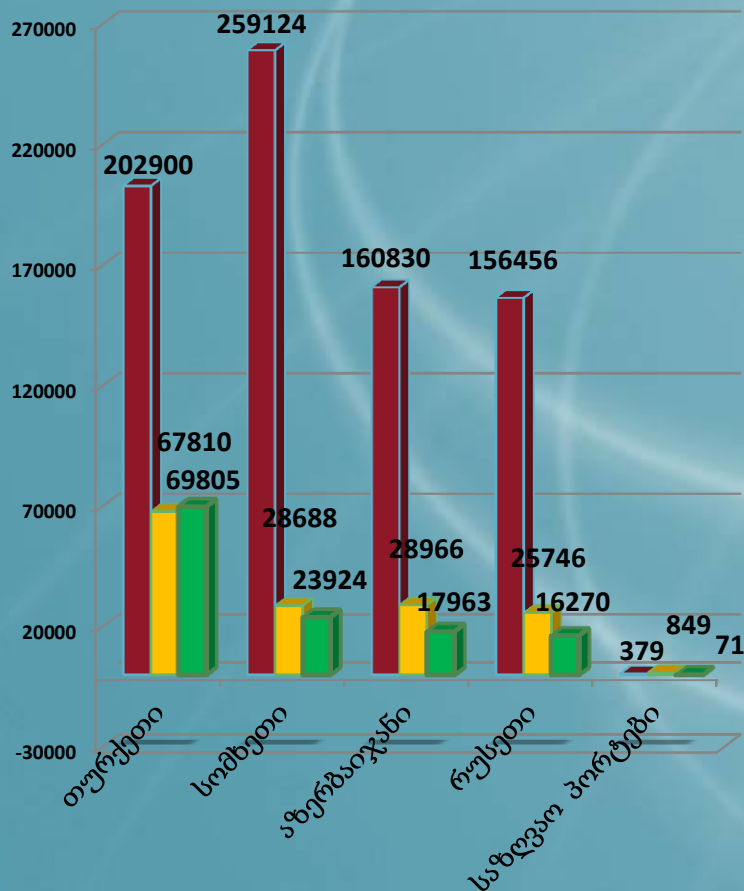
ავტობუსი



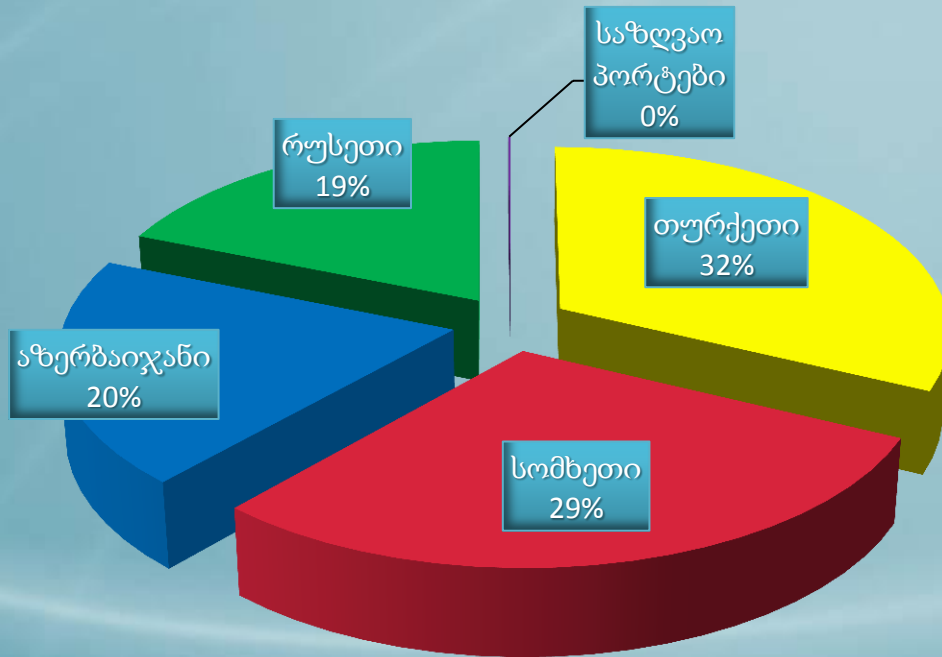
	სარფი	სადახლო	ყაზბეგი	წითელი ხიდი	ნინოწმინდა	ცოდნა	ვალე	გუგუთი	ბათუმის პორტი	ვახტანგისი	ახკერპი
■ შემოსვლა	34283	8772	8165	7584	2891	1380	982	255	47	13	2
■ გასვლა	33413	8978	8105	7451	2758	1514	1127	267	24	21	1



2015 წლის III კვარტალი



■ მსუბუქი
■ სატვირთო
■ ავტობუსი



საავტომობილო ტრანსპორტის მიერ საზღვრის თითოეული კვეტის ჯამური რაოდენობა ორივე მიმართულებით :

1 059 781-ჯერ

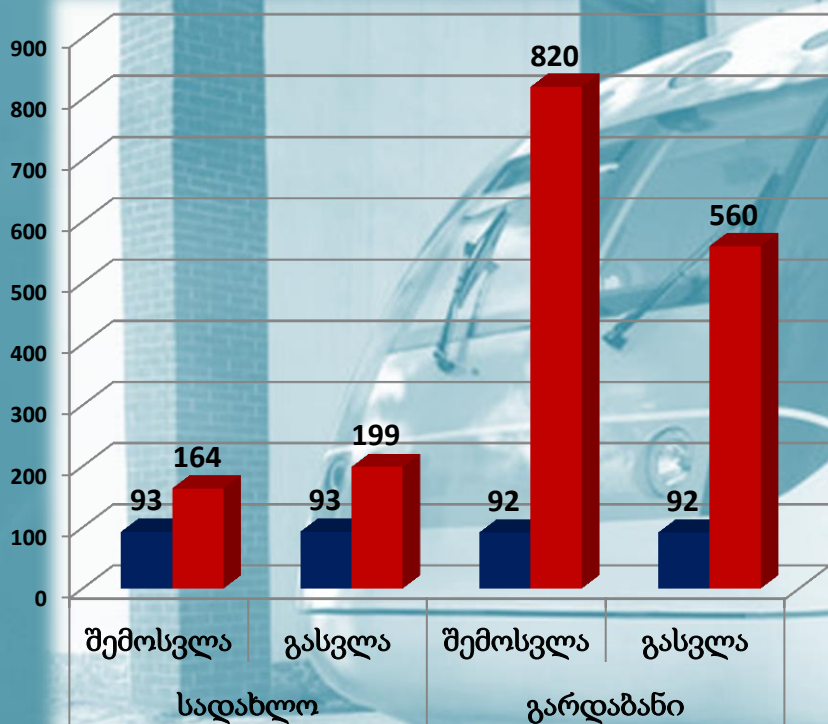
- თურქეთისკენ/ თურქეთიდან - **340 515**-ჯერ
- სომხეთისკენ/სომხეთიდან - **311 736**-ჯერ
- აზერბაიჯანისკენ/აზერბაიჯანიდან - **207 759**-ჯერ
- რუსეთისკენ/რუსეთიდან - **198 472**-ჯერ
- საზღვაო პორტების მეშვეობით - **1299**-ჯერ



სარკინიგზო ტრანსპორტის მოძრაობის დინამიკა სასაზღვრო გამტარი პუნქტების მიხედვით

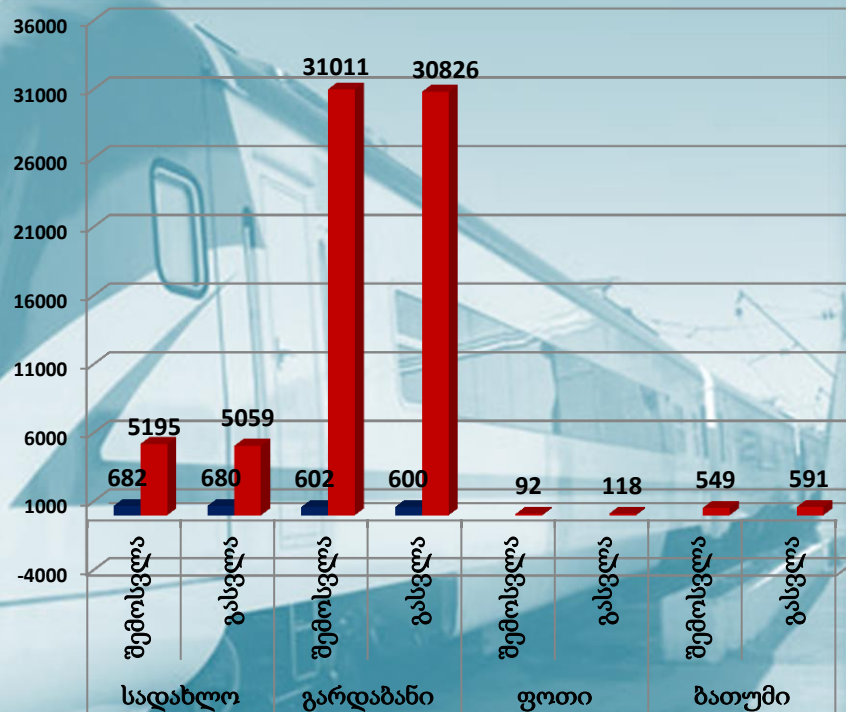
2015 წლის III კვარტალი

შემადგენლობების რაოდენობა



■ სამგზავრო შემადგენლობა
■ სატვირთო შემადგენლობა

ვაგონების რაოდენობა



■ სამგზავრო ვაგონი ■ სატვირთო ვაგონი

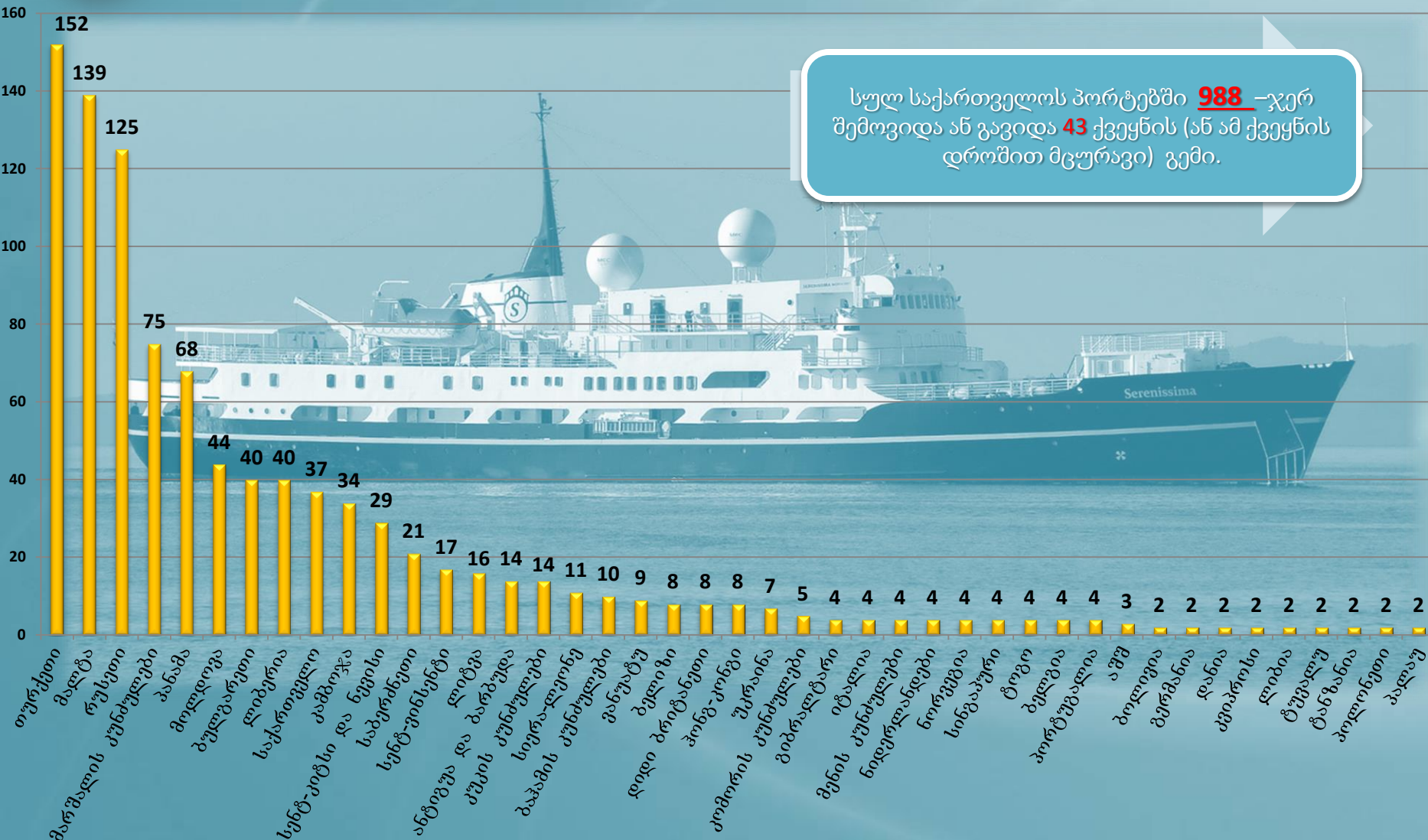


საზღვაო რეისების დინამიკა ქვეყნების მიხედვით

(სქემაზე წარმოდგენილია ფოთისა და ბათუმის პორტების საერთო მაჩვენებლები)

2015 წლის III კვარტალი

სულ საქართველოს პორტებში **988** –ჯერ შემოვიდა ან გავიდა **43** ქვეყნის (ან ამ ქვეყნის დროშით მცურავი) გემი.





საინფორმაციო-ანალიტიკური დეპარტამენტი - საინფორმაციო ცენტრი

გმადლობთ ყურადღებისათვის!



© 2015, შსს საინფორმაციო-ანალიტიკური დეპარტამენტი.
საინფორმაციო ცენტრი,
სასაზღვრო მონიტორინგის განყოფილება.