





სასაზღვრო-სამიგრაციო კონტროლის სტატისტიკა

2015 წლის I კვარტალი





საქართველოს სახელმწიფო საზღვარი

სასაზღვრო-გამტარი პუნქტები



აეროპორტები



- თბილისის აეროპორტი
- ბათუმის აეროპორტი
- ქუთაისის აეროპორტი

პორტები




- ბათუმის პორტი
- ფოთის პორტი
- ყულევის პორტი

რკინიგზა



- სადახლოს რკინიგზა
- გარდაბნის რკინიგზა





საქართველოს სახელმწიფო საზღვარზე მოქალაქეთა გადაადგილების დინამიკა

სასაზღვრო - გამტარი პუნქტების მიხედვით

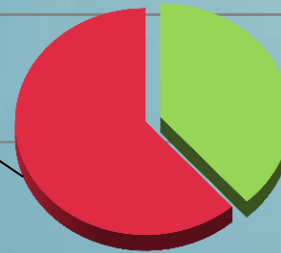
2015 წლის I კვარტალი

სულ – სახელმწიფო საზღვრის კვეთა განხორციელდა

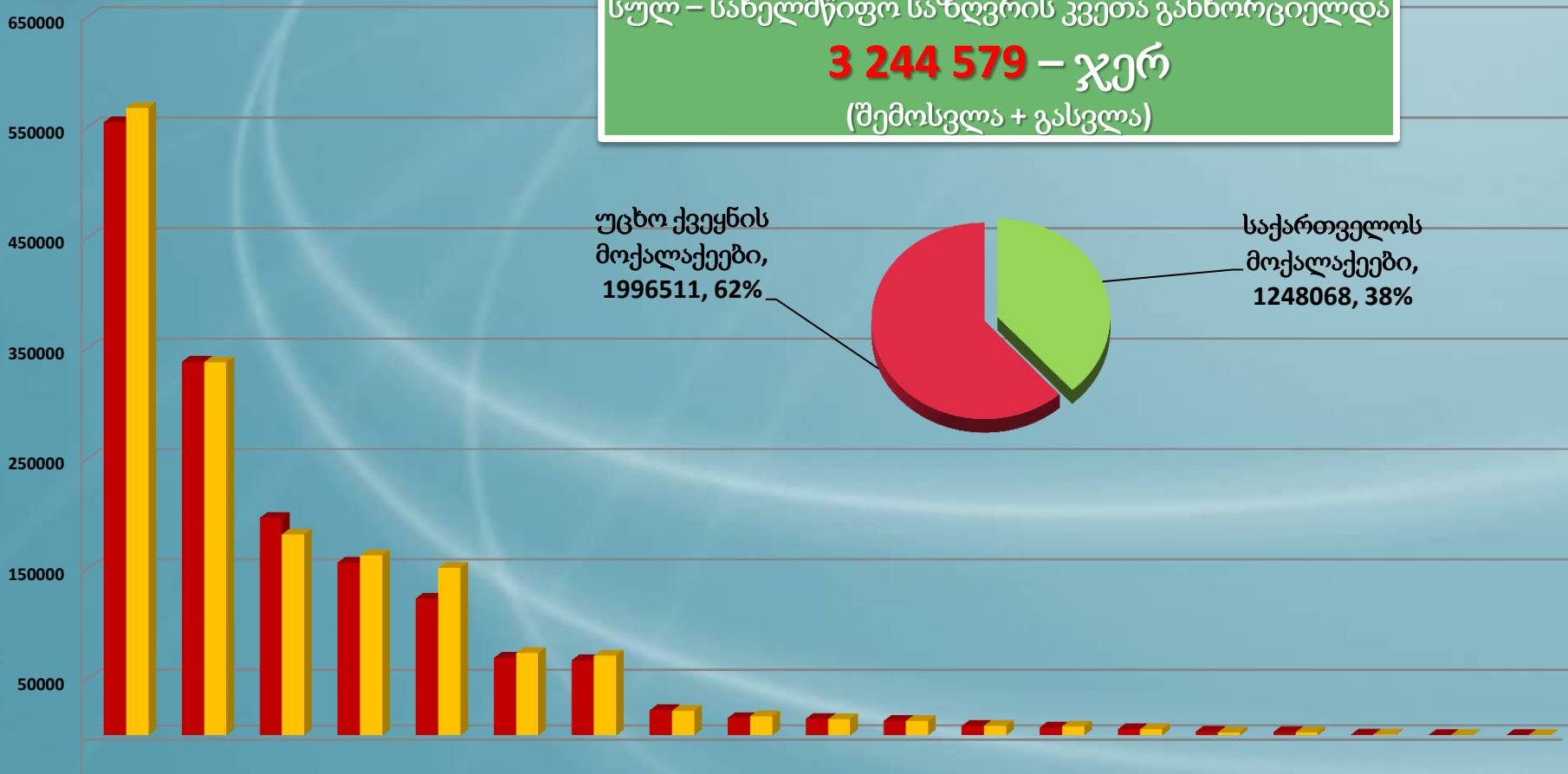
3 244 579 – ჯერ

(შემოსვლა + გასვლა)

უცხო ქვეყნის
მოქალაქეები,
1996511, 62%



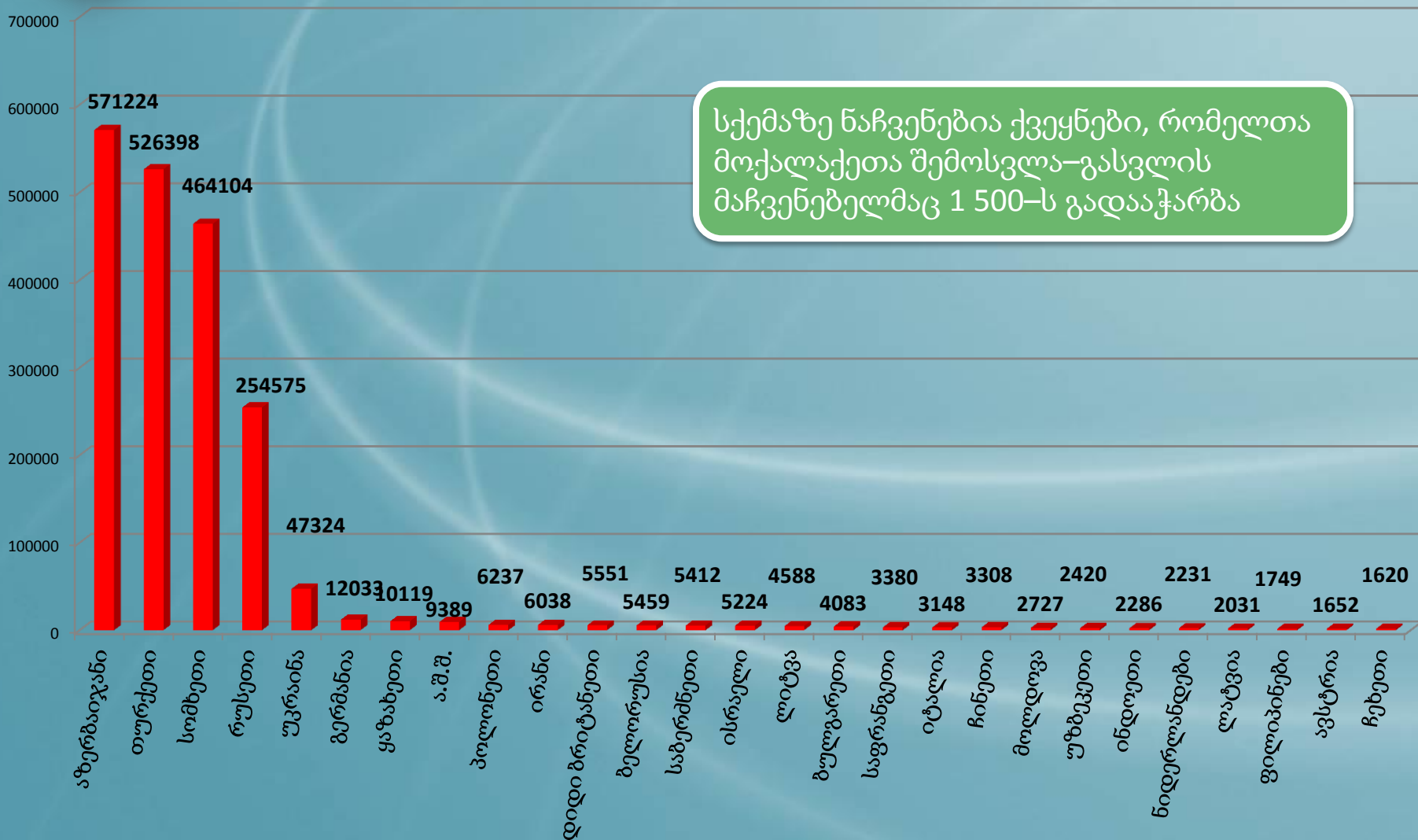
საქართველოს
მოქალაქეები,
1248068, 38%



	სარფი	წითელი ხიდი	სადახლო	თბ. აეროპორტი	ყაზბეგი	ნინოწინდა	ცოდნა	ვახტანგისი	ქუთ. აეროპორტი	ვალე	გარდაბანი რ/კ	გუგუთი	ბათ. აეროპორტი	ფოთი პორტი	ბათუმი პორტი	სადახლო რ/კ	ყულევის პორტი	სამთაწყარო	ახკერძი
■ შემოსვლა	554958	338016	196732	156408	123807	69981	67919	22591	15613	14860	12959	8310	7056	5295	3197	2863	630	202	103
■ გასვლა	567810	337765	181901	162620	151347	74417	72078	22179	17155	14442	12981	8595	8004	5375	2700	2777	623	184	126



2015 წლის I კვარტალი



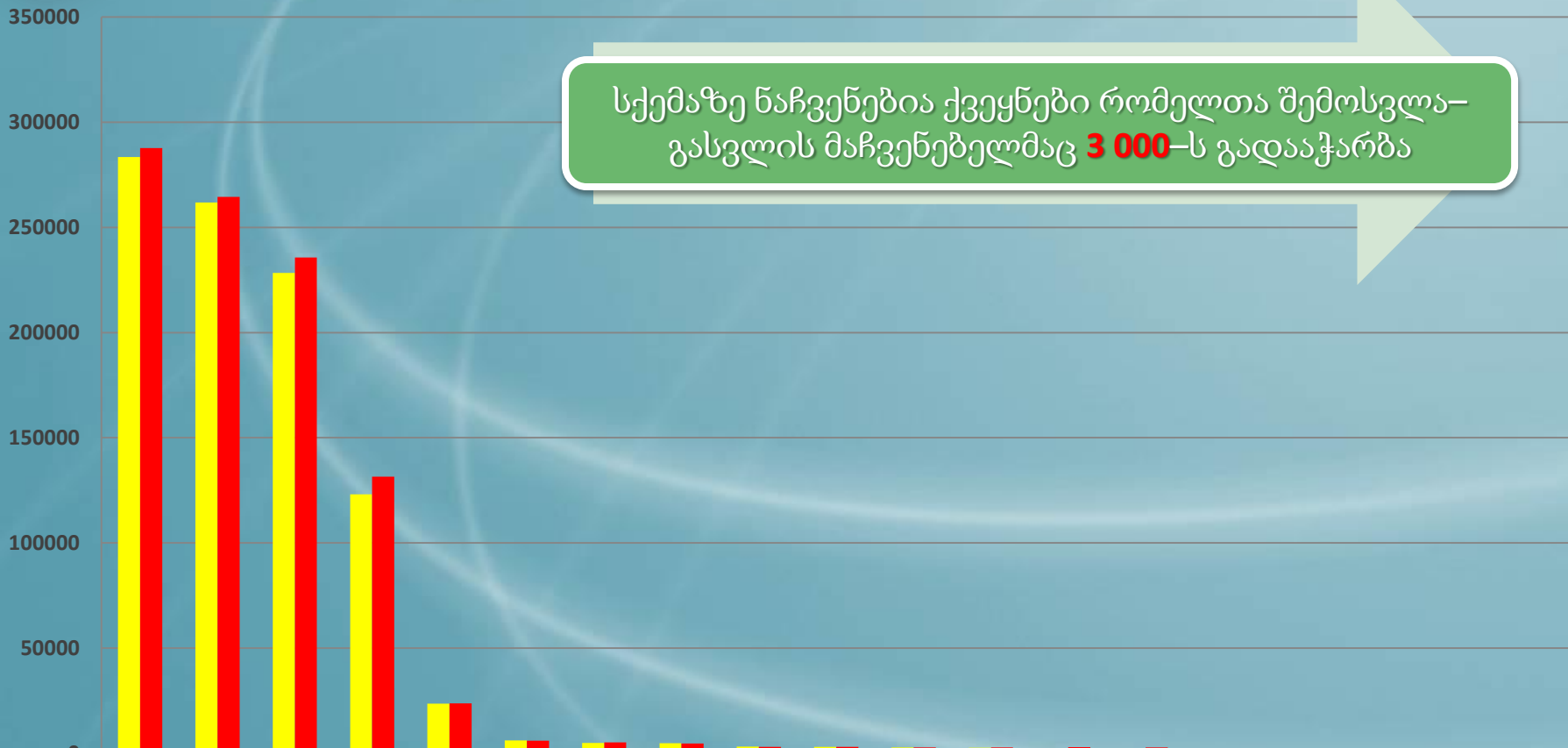
სქემაზე ნაჩვენებია ქვეყნები, რომელთა მოქალაქეთა შემოსვლა-გასვლის მაჩვენებელმაც 1 500-ს გადააჭარბა



საქართველოს სახელმწიფო საზღვარზე მოქალაქეთა გადაადგილების დინამიკა
(შემოსვლა/გასვლა) სახელმწიფოების მიხედვით

2015 წლის I კვარტალი

სქემაზე ნაჩვენებია ქვეყნები რომელთა შემოსვლა-გასვლის მაჩვენებელმაც **3 000**-ს გადააჭარბა

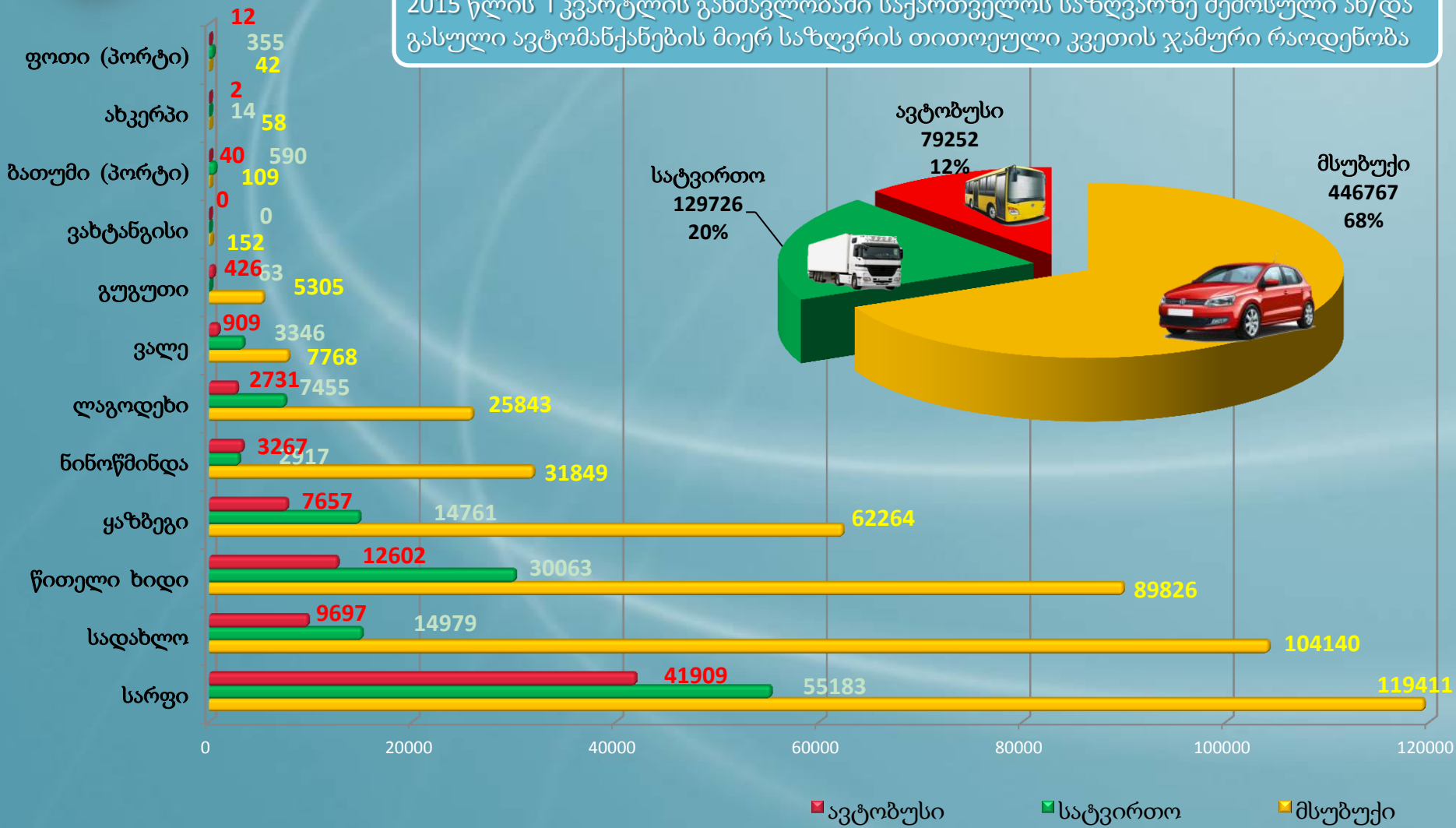


	აზერბაიჯანი	თურქეთი	სომხეთი	რუსეთი	უკრაინა	გერმანია	ყაზახეთი	ა.შ.შ.	პოლონეთი	ირანი	დიდი ბრიტანეთი	ბელორუსია	საბერძნეთი	ისრაელი	ლიტვა	ბულგარეთი	საფრანგეთი	იტალია	ჩინეთი
■ შემოსვლა	283503	261804	228350	123124	23629	6101	4953	4732	3188	3018	2778	2666	2526	2517	2294	2070	1663	1580	1501
■ გასვლა	287721	264594	235754	131451	23695	5932	5166	4657	3049	3020	2773	2793	2886	2707	2294	2013	1717	1568	1807



2015 წლის I კვარტალი

2015 წლის I კვარტლის განმავლობაში საქართველოს საზღვარზე შემოსული ან/და გასული ავტომანქანების მიერ საზღვრის თითოეული კვეტის ჯამური რაოდენობა



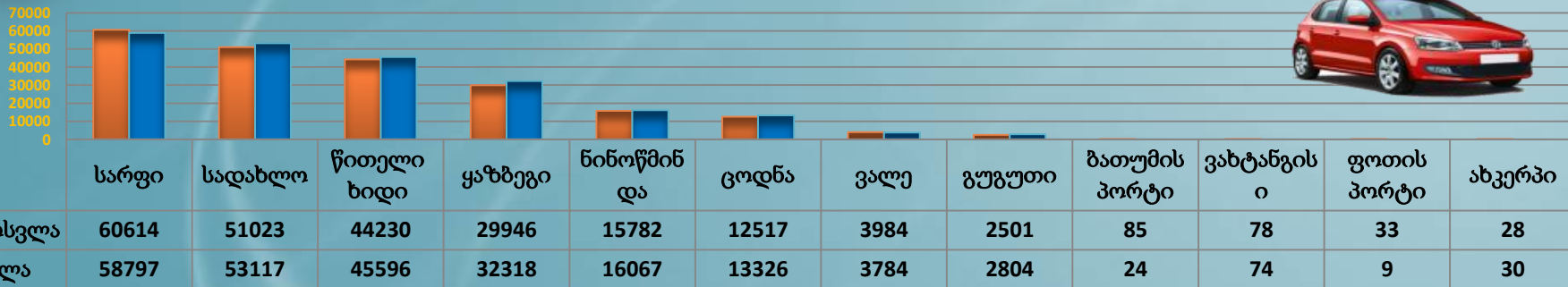


საავტომობილო ტრანსპორტის მოძრაობის დინამიკა სასაზღვრო გამტარი

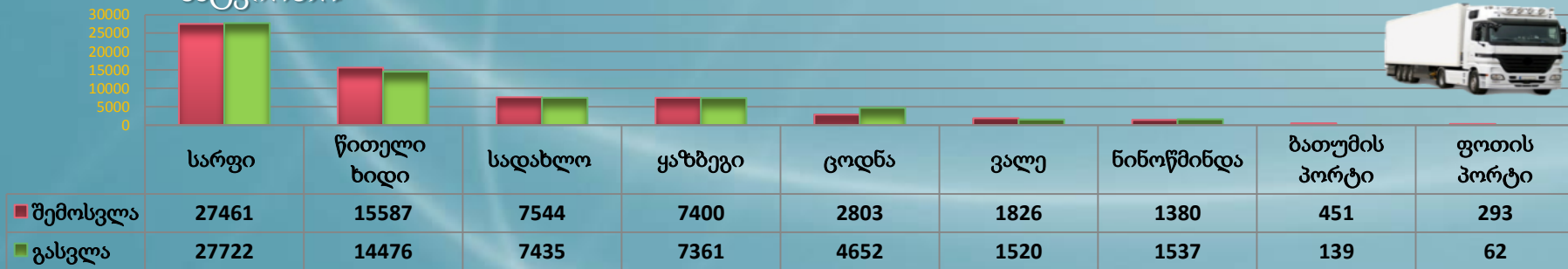
პუნქტების მიხედვით

2015 წლის I კვარტალი

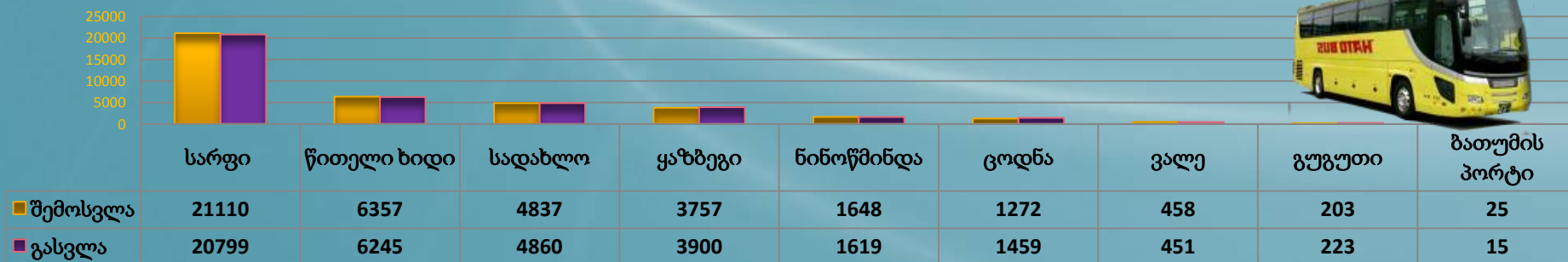
მსუბუქი



სატვირთო

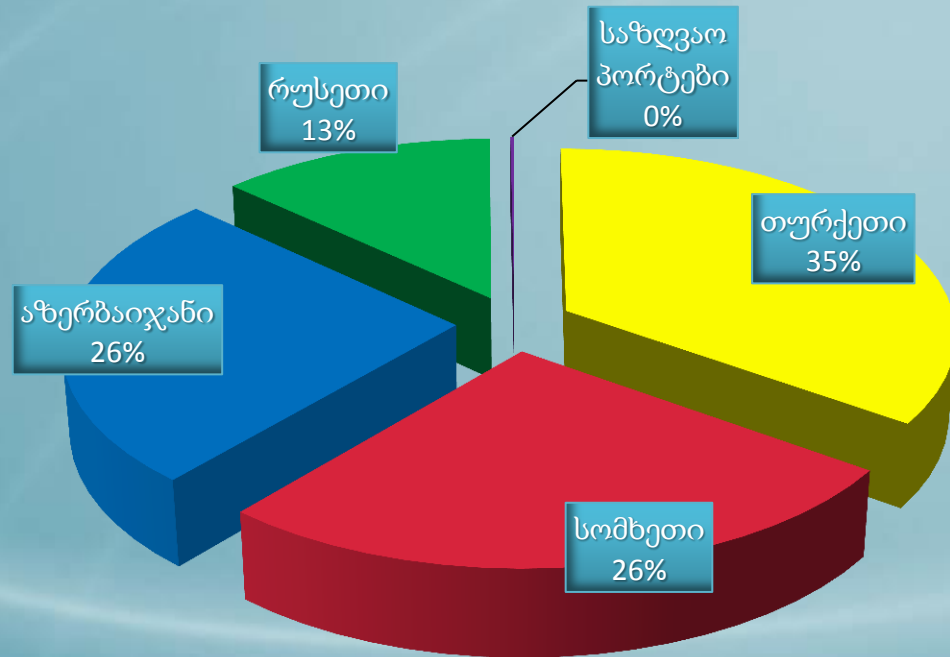
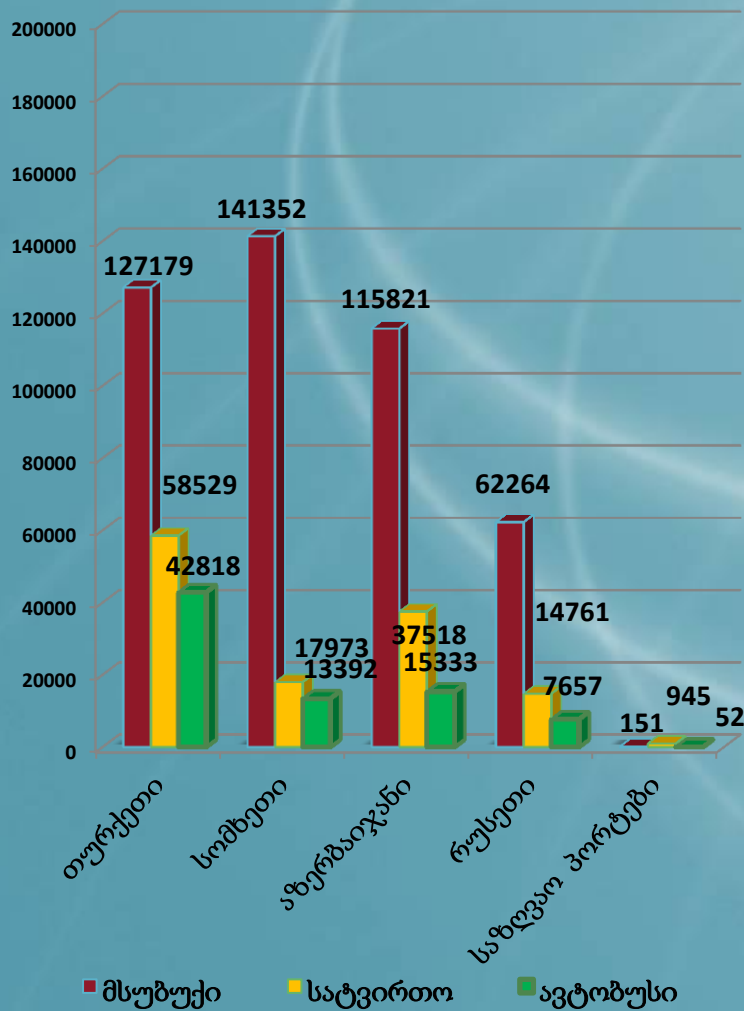


ავტობუსი





2015 წლის I კვარტალი



საავტომობილო ტრანსპორტის მიერ საზღვრის თითოეული კვეტის ჯამური რაოდენობა ორივე მიმართულებით :

655 745 - ჯერ

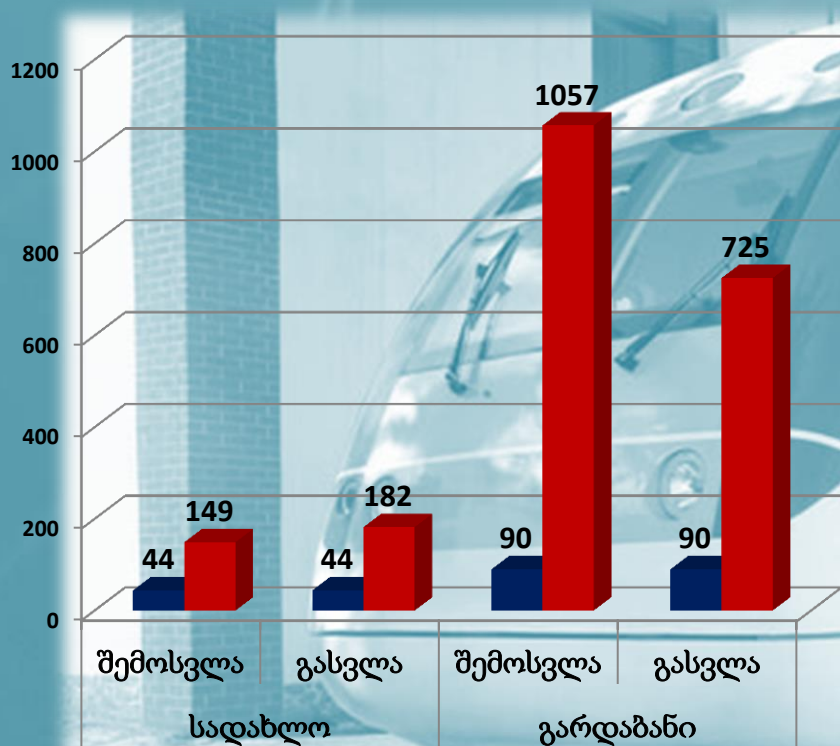
- თურქეთისკენ/ თურქეთიდან - **228 526**-ჯერ
- სომხეთისკენ/სომხეთიდან - **172 717**-ჯერ
- აზერბაიჯანისკენ/აზერბაიჯანიდან - **168 672**-ჯერ
- რუსეთისკენ/რუსეთიდან - **84 682**-ჯერ
- საზღვაო პორტების მეშვეობით - **1 148**-ჯერ



სარკინიგზო ტრანსპორტის მოძრაობის დინამიკა სასაზღვრო გამტარი პუნქტების მიხედვით

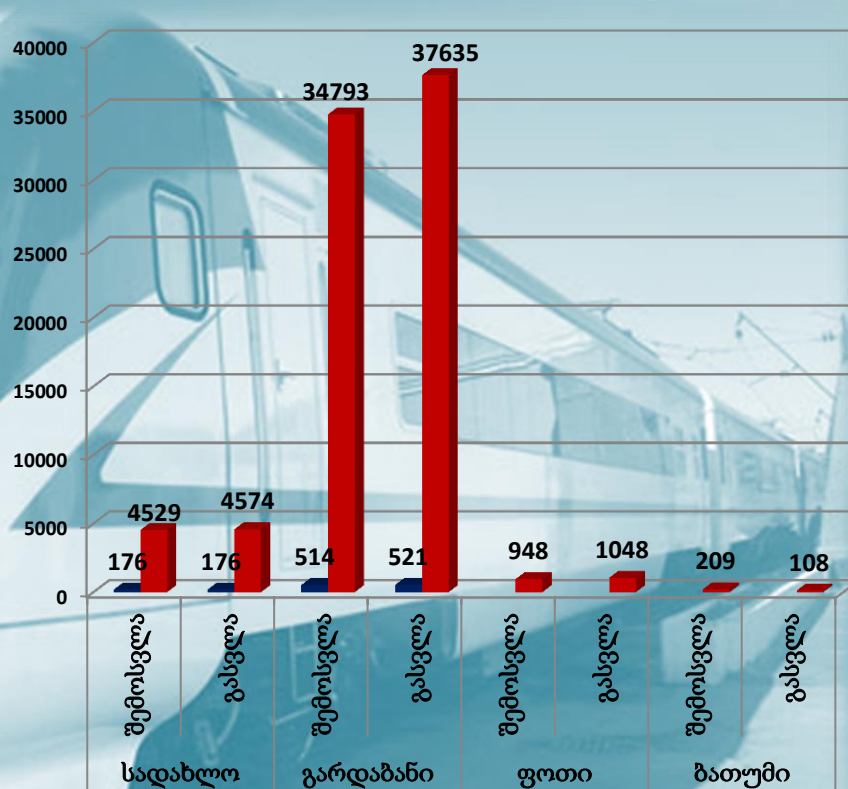
2015 წლის I კვარტალი

შემადგენლობების რაოდენობა



■ სამგზავრო შემადგენლობა
■ სატვირთო შემადგენლობა

ვაგონების რაოდენობა



■ სამგზავრო ვაგონი ■ სატვირთო ვაგონი

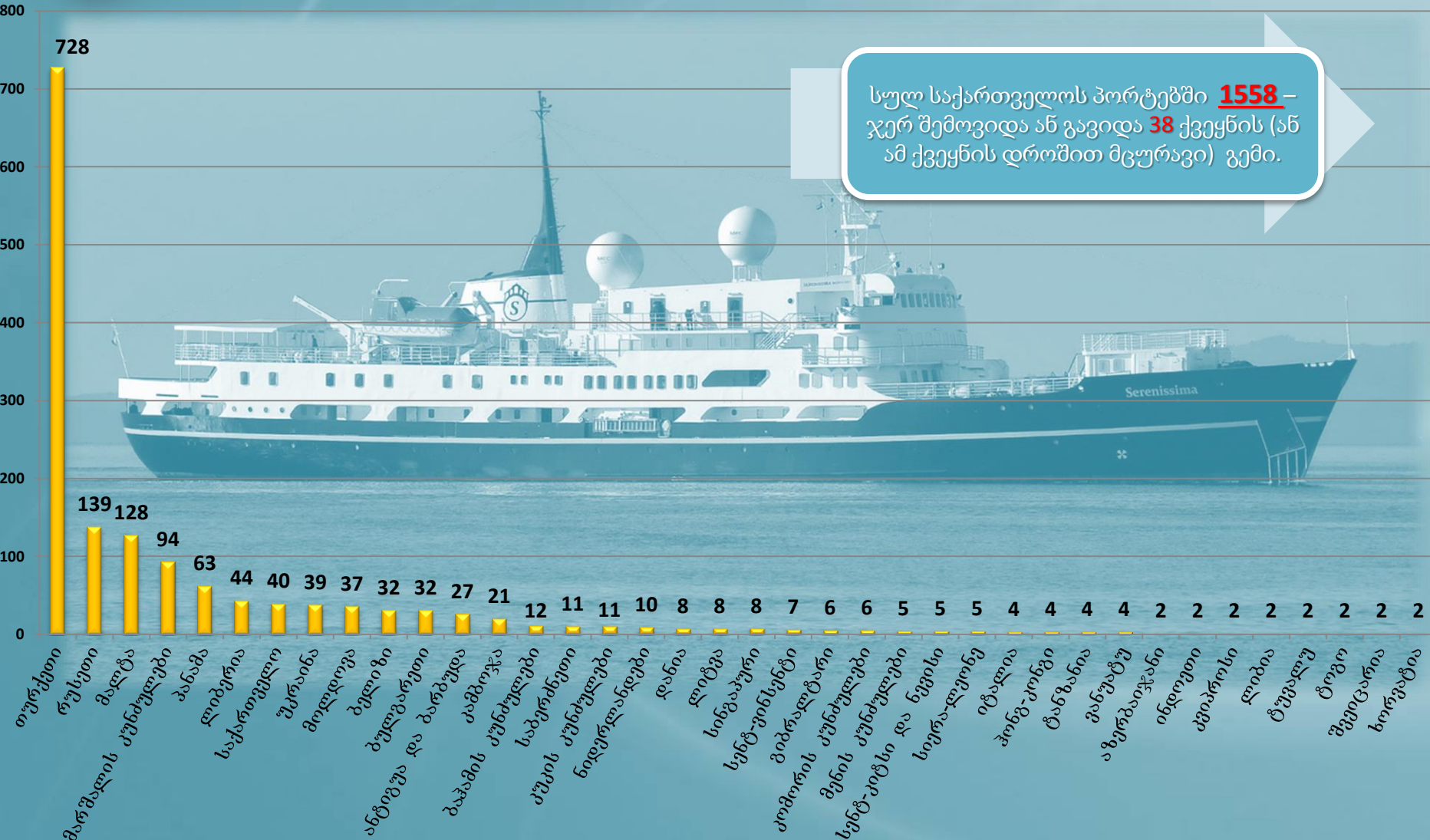



საზღვაო რეისების დინამიკა ქვეყნების მიხედვით

(სქემაზე წარმოდგენილია ფოთისა და ბათუმის პორტების საერთო მაჩვენებლები)

2015 წლის I კვარტალი

სულ საქართველოს პორტებში **1558** – ჯერ შემოვიდა ან გავიდა **38** ქვეყნის (ან ამ ქვეყნის დროშით მცურავი) გემი.





საინფორმაციო-ანალიტიკური დეპარტამენტი - საინფორმაციო ცენტრი

გმადლობთ ყურადღებისათვის!



© 2015, შსს საინფორმაციო-ანალიტიკური დეპარტამენტი.
საინფორმაციო ცენტრი, სასაზღვრო მონიტორინგის განყოფილება.
შემსრულებელი: თამარ ერისთავი