




# სასაზღვრო-სამიგრაციო კონტროლის სტატისტიკა

2014 წლის II კვარტალი





# საქართველოს სახელმწიფო საზღვარი

## სასაზღვრო-გამტარი პუნქტები



### აეროპორტები



- თბილისის აეროპორტი
- ბათუმის აეროპორტი
- ქუთაისის აეროპორტი

### პორტები




- ბათუმის პორტი
- ფოთის პორტი
- ყულევის პორტი

### რკინიგზა



- სადახლოს რკინიგზა
- გარდაბნის რკინიგზა





# საქართველოს სახელმწიფო საზღვარზე მოქალაქეთა გადაადგილების დინამიკა

სასაზღვრო - გამტარი პუნქტების მიხედვით

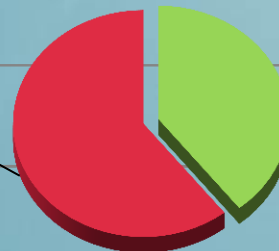
**2014 წლის II კვარტალი**

სულ – სახელმწიფო საზღვრის კვეთა განხორციელდა

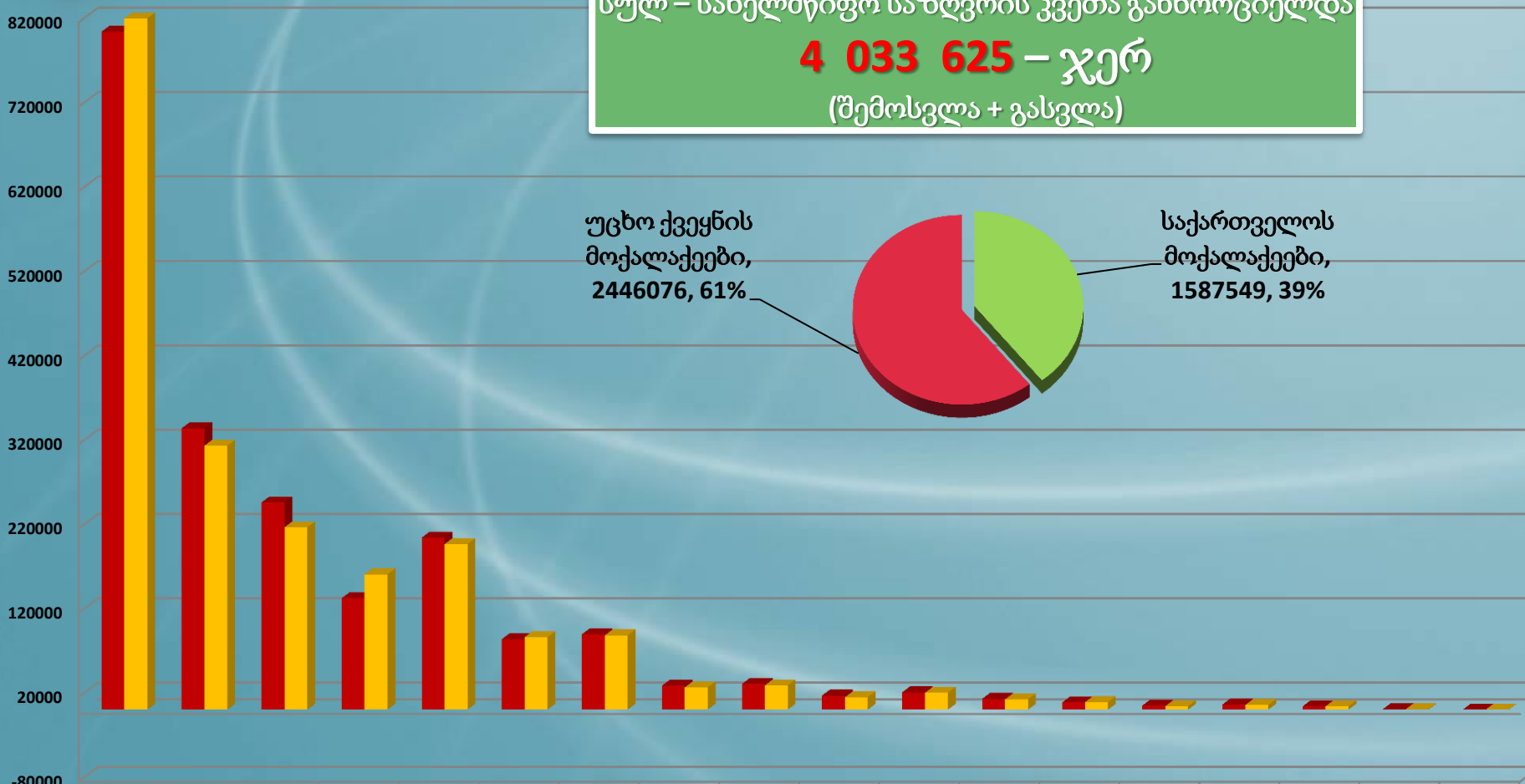
**4 033 625 – ჯერ**

(შემოსვლა + გასვლა)

უცხო ქვეყნის  
მოქალაქეები,  
2446076, 61%



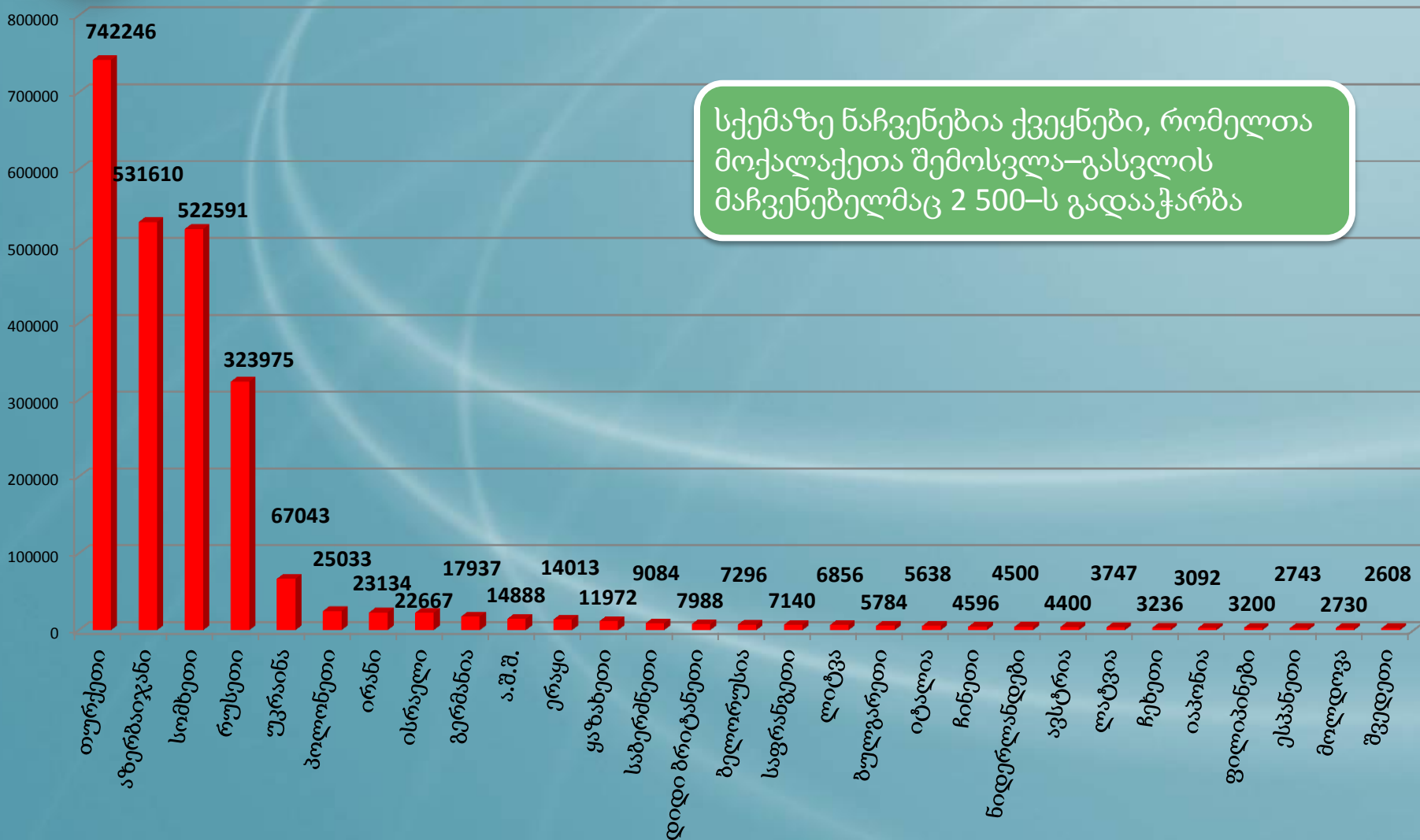
საქართველოს  
მოქალაქეები,  
1587549, 39%



|          | სარფი  | წითელი ხიდი | სადახლო | ყაზბეგი | თბ. აეროპორტი | ცოდნა | ნინოწმინდა | ვალე  | ქუთ. აეროპორტი | ბათ. აეროპორტი | ვახტანგისი | გარდაბანი რ/კ | გუგუთი | სადახლო რ/კ | ბათუმი პორტი | ფოთი პორტი | ყულევის პორტი | სამთაწყარო |
|----------|--------|-------------|---------|---------|---------------|-------|------------|-------|----------------|----------------|------------|---------------|--------|-------------|--------------|------------|---------------|------------|
| შემოსვლა | 803822 | 333790      | 246001  | 132258  | 204157        | 83670 | 89418      | 28474 | 30580          | 16822          | 20569      | 12898         | 8610   | 4885        | 6166         | 3960       | 548           | 266        |
| გასვლა   | 819600 | 313240      | 216397  | 160608  | 196506        | 86133 | 88181      | 26506 | 28868          | 14784          | 20101      | 12246         | 9031   | 4105        | 5657         | 3974       | 509           | 285        |



2014 წლის II კვარტალი



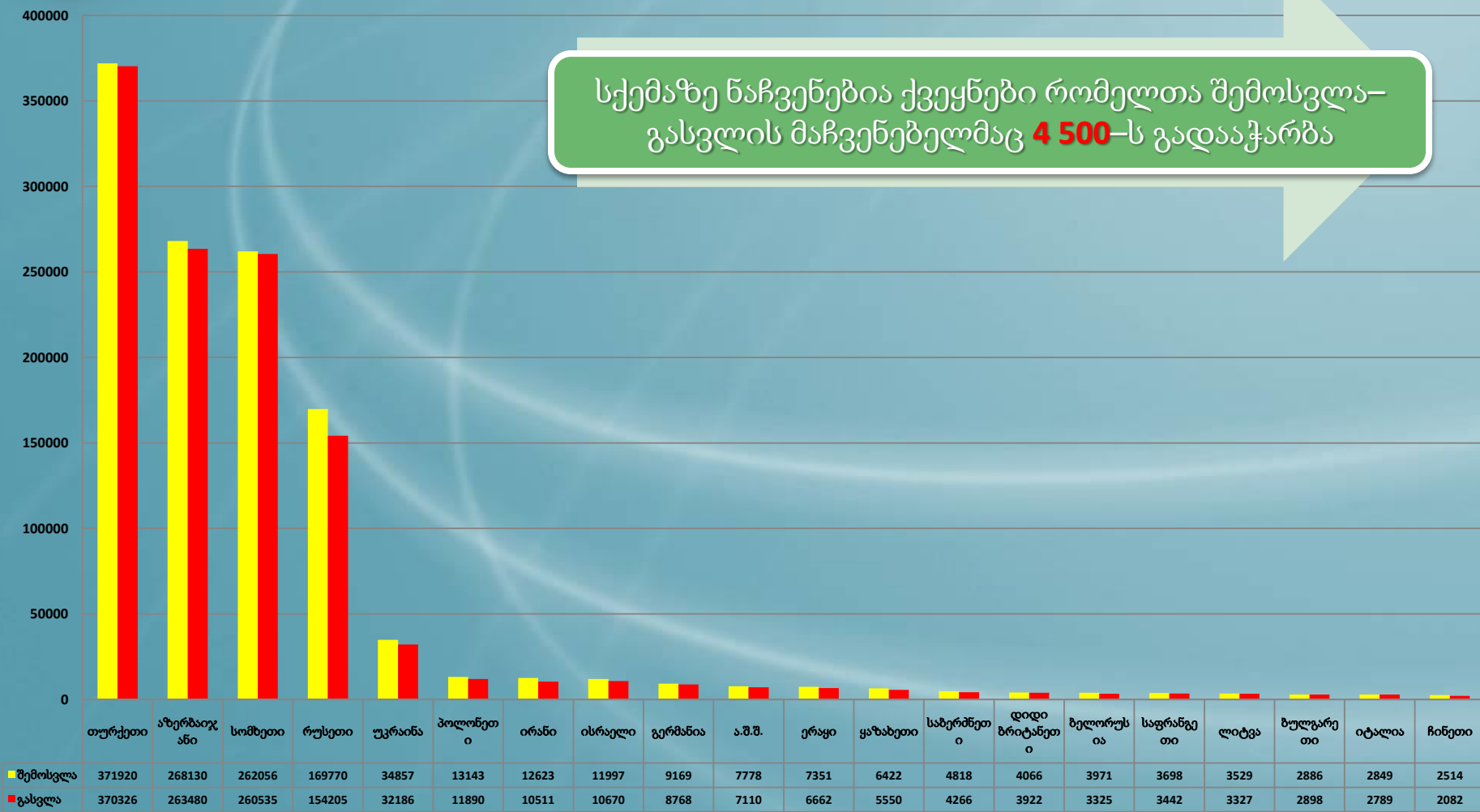
სქემაზე ნაჩვენებია ქვეყნები, რომელთა მოქალაქეთა შემოსვლა-გასვლის მაჩვენებელმაც 2 500-ს გადააჭარბა



საქართველოს სახელმწიფო საზღვარზე მოქალაქეთა გადაადგილების დინამიკა  
(შემოსვლა/გასვლა) სახელმწიფოების მიხედვით

2014 წლის II კვარტალი

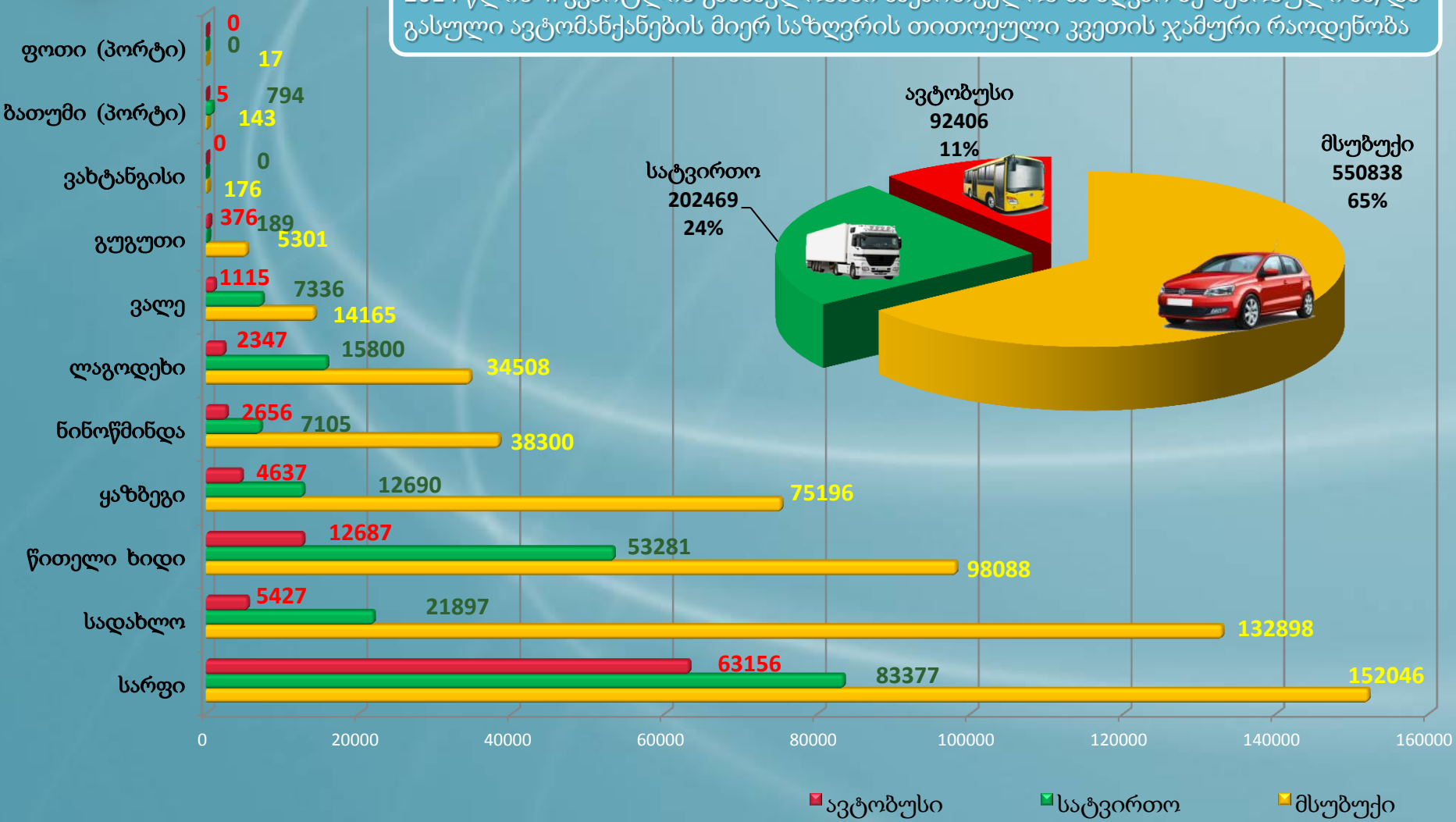
სქემაზე ნაჩვენებია ქვეყნები რომელთა შემოსვლა-გასვლის მაჩვენებელმაც **4 500**-ს გადააჭარბა





2014 წლის II კვარტალი

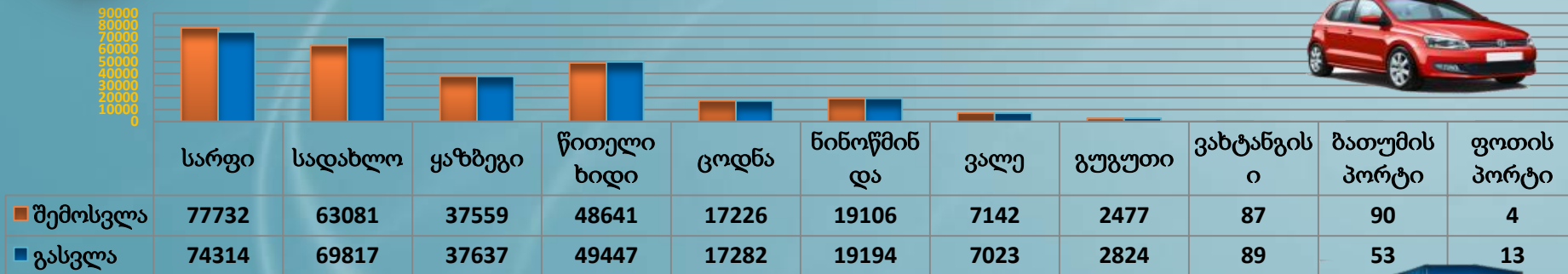
2014 წლის II კვარტლის განმავლობაში საქართველოს საზღვარზე შემოსული ან/და გასული ავტომანქანების მიერ საზღვრის თითოეული კვეთის ჯამური რაოდენობა



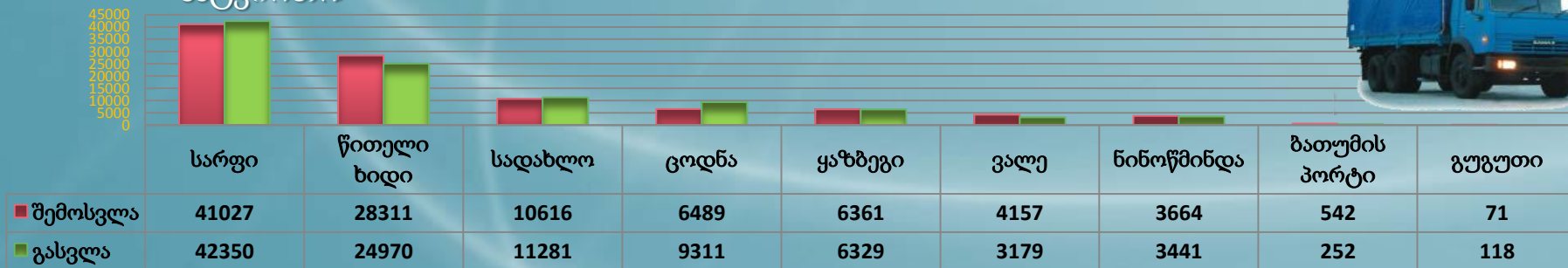


2014 წლის II კვარტალი

მსუბუქი



სატვირთო

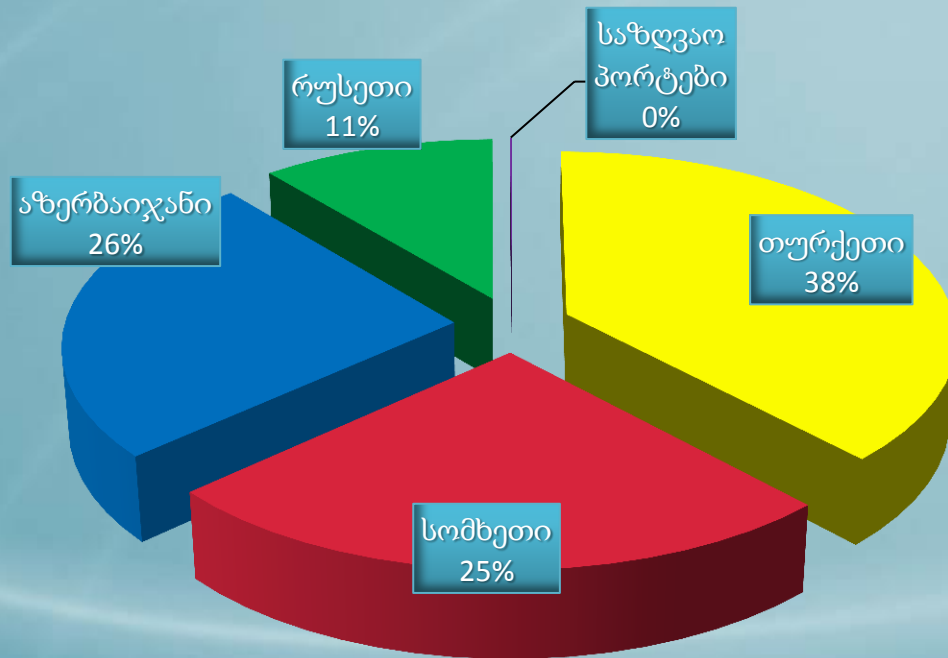
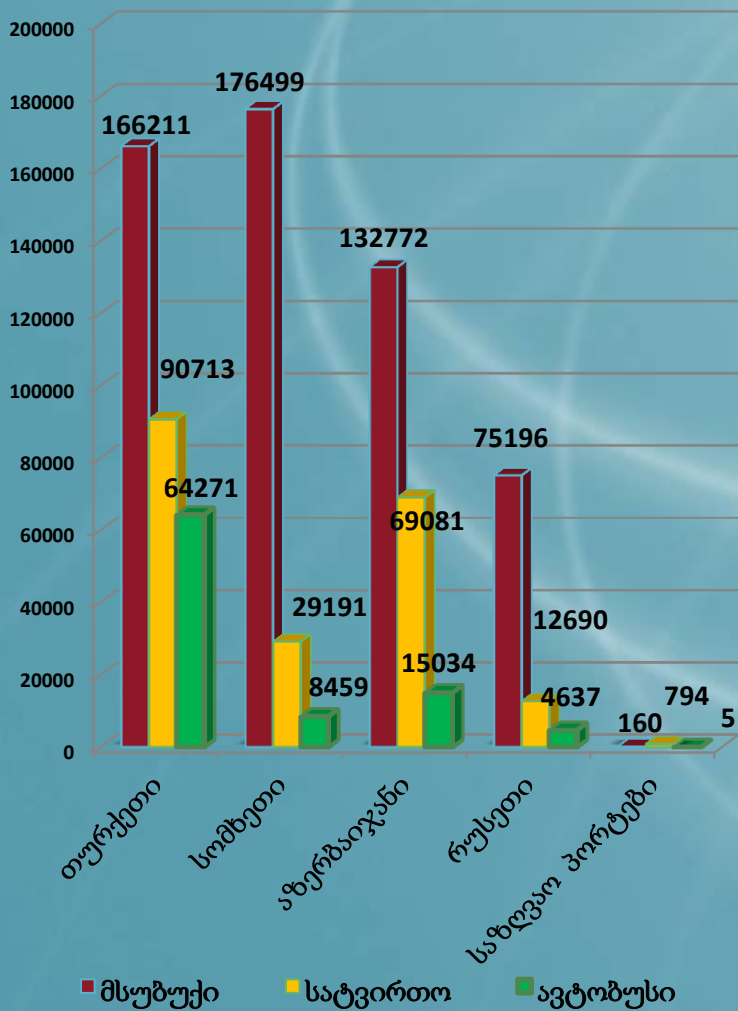


ავტობუსი





2014 წლის II კვარტალი



საავტომობილო ტრანსპორტის მიერ საზღვრის თითოეული კვეტის ჯამური რაოდენობა ორივე მიმართულებით :

**845 713** - ჯერ

- თურქეთისკენ/ თურქეთიდან - **321 195**-ჯერ
- სომხეთისკენ/სომხეთიდან - **214 149**-ჯერ
- აზერბაიჯანისკენ/აზერბაიჯანიდან - **216 887**-ჯერ
- რუსეთისკენ/რუსეთიდან - **92 523**-ჯერ
- საზღვაო პორტების მეშვეობით - **959**-ჯერ

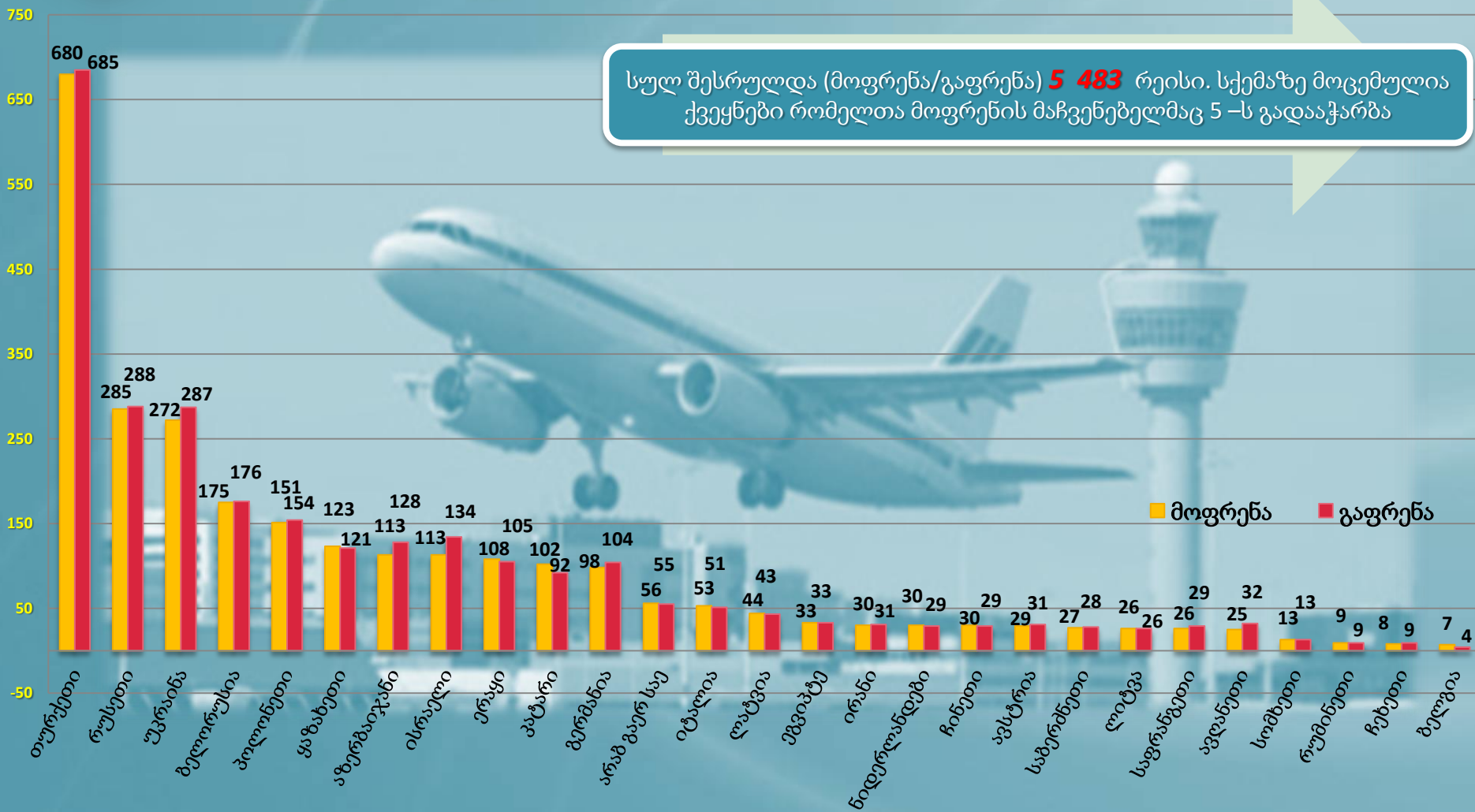




# საჰაერო რეისების დინამიკა ქვეყნების მითითებით

## 2014 წლის II კვარტალი

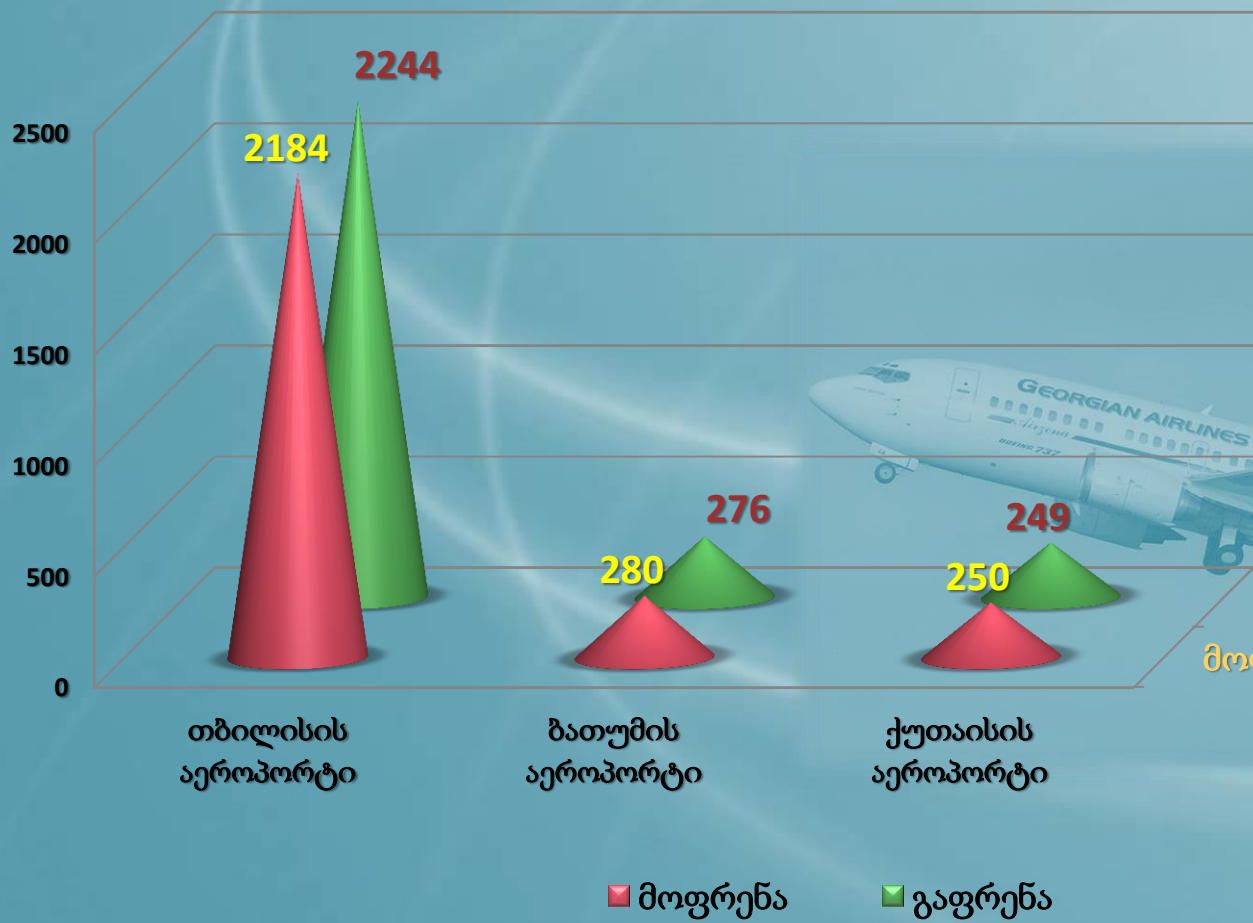
სულ შესრულდა (მოფრენა/გაფრენა) **5 483** რეისი. სქემაზე მოცემულია ქვეყნები რომელთა მოფრენის მაჩვენებელმაც 5 –ს გადააჭარბა





# საჰაერო რეისების დინამიკა აეროპორტების მითითებით

## 2014 წლის II კვარტალი



გაფრენა  
მოფრენა



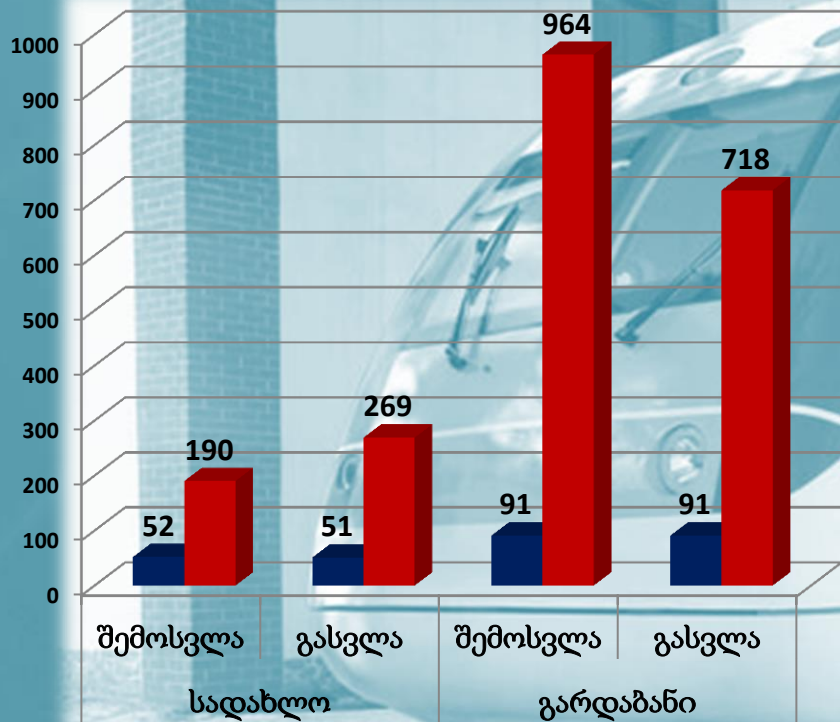
■ მოფრენა    ■ გაფრენა



# სარკინიგზო ტრანსპორტის მოძრაობის დინამიკა სასაზღვრო გამტარი პუნქტების მიხედვით

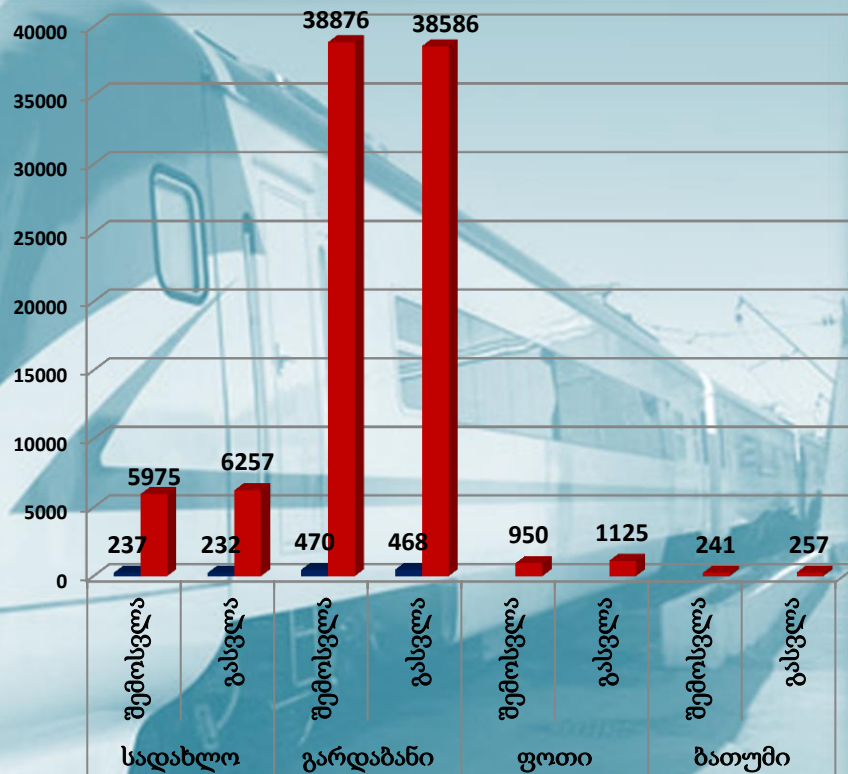
2014 წლის II კვარტალი

შემადგენლობების რაოდენობა



■ სამგზავრო შემადგენლობა  
■ სატვირთო შემადგენლობა

ვაგონების რაოდენობა



■ სამგზავრო ვაგონი ■ სატვირთო ვაგონი

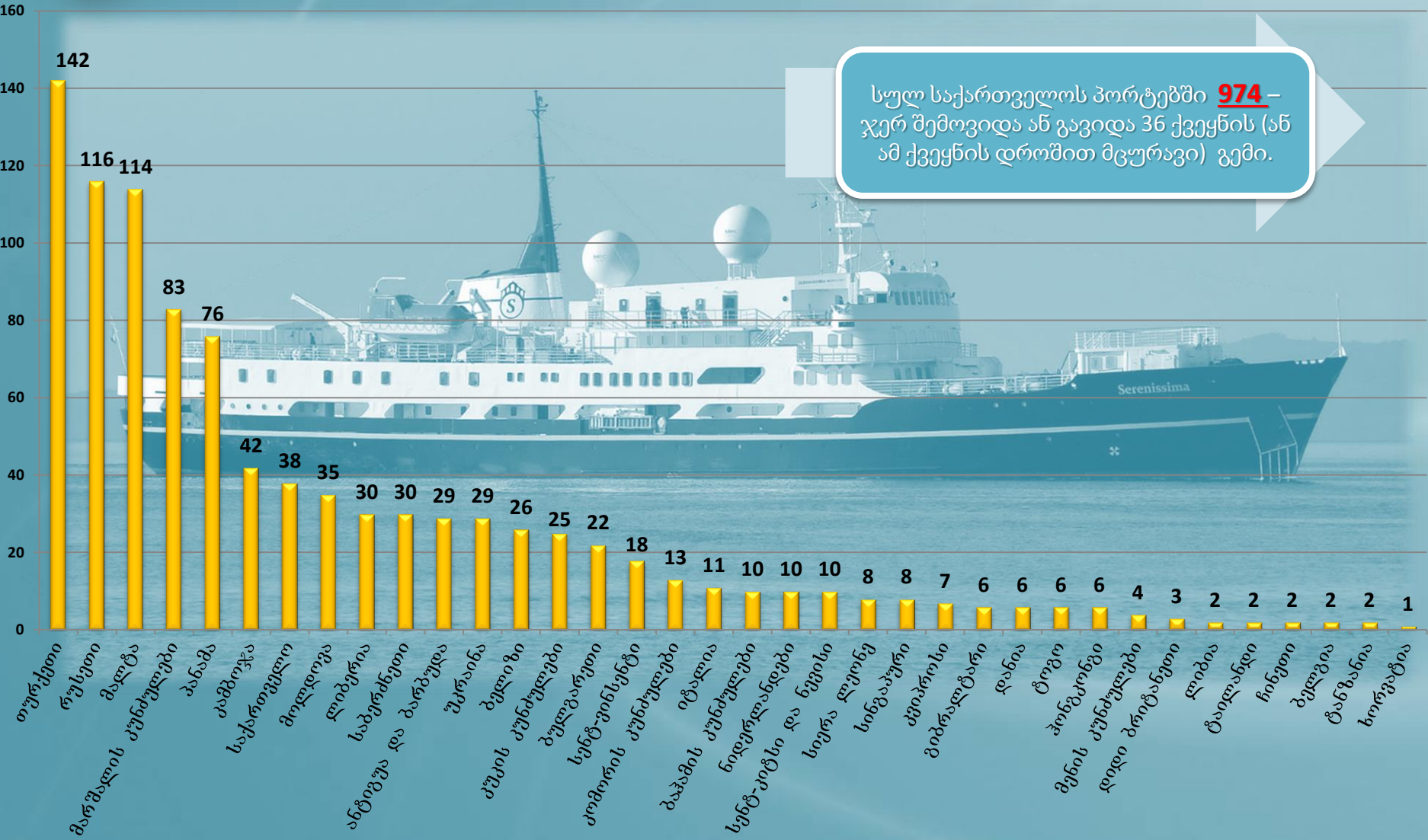


# საზღვაო რეისების დინამიკა ქვეყნების მიხედვით

(სქემაზე წარმოდგენილია ფოთისა და ბათუმის პორტების საერთო მაჩვენებლები)

## 2014 წლის II კვარტალი

სულ საქართველოს პორტებში **974** – ჯერ შემოვიდა ან გავიდა 36 ქვეყნის (ან ამ ქვეყნის დროშით მცურავი) გემი.





საინფორმაციო-ანალიტიკური დეპარტამენტი

# გმადლობთ ყურადღებისათვის!



© 2014, შსს საინფორმაციო-ანალიტიკური დეპარტამენტი.  
საინფორმაციო ცენტრი, სასაზღვრო მონიტორინგის განყოფილება.  
შემსრულებელი: თამარ ერისთავი