



ოჯახში ძალადობა

(შემაკავებელი ორდერების მიხედვით)

ოჯახში კონფლიქტები,


სსკ 126¹ და 11¹ (ზრეფიქსი) მუხლებით გათვალისწინებული
სისხლისსამართლებრივი დანაშაული

2015 წლის იანვარ-ივნისი



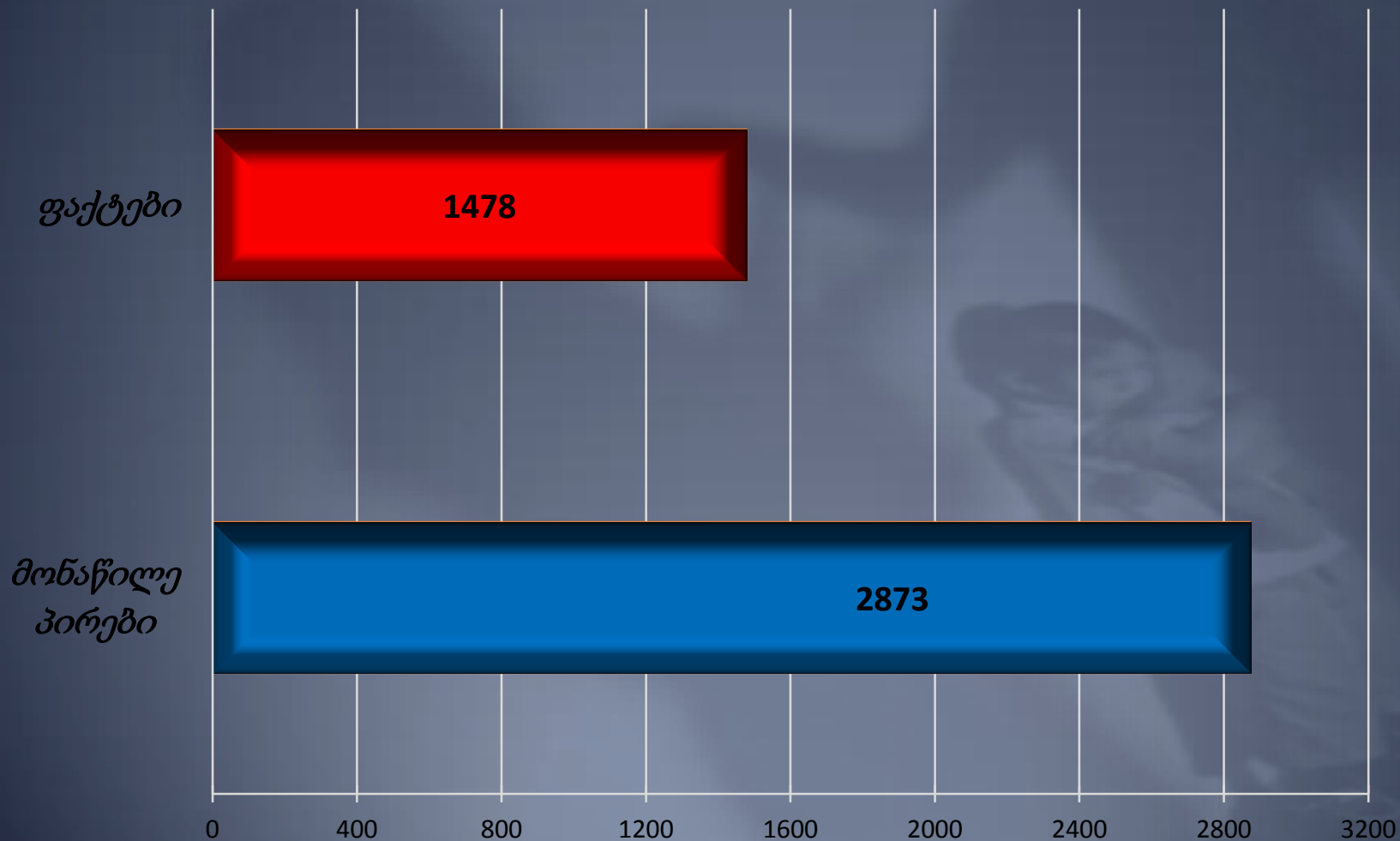
ოჯახში ძალადობა (შემაკავებელი ორდერების მიხედვით)

- სულ 2015 წ. იანვარ-ივნისის პერიოდში ოჯახში ძალადობის ფაქტზე გამოცემული იქნა **1478** შემაკავებელი ორდერი, მათში მონაწილე 2873 პირით.
 - ✓ შს-ს მიერ ჩატარებულ იქნა მთელი რიგი ღონისძიებები ოჯახში ძალადობის წინააღმდეგ ბრძოლის მეთოდების ეფექტურობის გაზრდისა და პრევენციისათვის. ერთ-ერთ მნიშვნელოვან ნაბიჯს აღნიშნულ დანაშაულთან ბრძოლის კუთხით წარმოადგენს საქართველოს შინაგან საქმეთა მინისტრის 2014 წლის 09 დეკემბრის N45 „ოჯახში ძალადობის ფაქტებზე რეაგირების ღონისძიებების გამკაცრების შესახებ“ მითითება, რომლის ძალაში შესვლის შემდგომ, საპატრულო პოლიციის დეპარტამენტს და სამინისტროს ტერიტორიულ ორგანოებს დაევალებათ ოჯახში ძალადობის დროს, როდესაც სავარაუდო მსხვერპლი მიუთითებს აღნიშნული ქმედების განხორციელების შედეგად მისთვის ფიზიკური ტკივილის ან/და ტანჯვის მიყენებაზე - დაუყოვნებლივ გამოძიების დაწყება და შემაკავებელი ორდერის გამოცემა, რამაც შესაბამისად სსკ 126¹ მუხლით რეგისტრირებული დანაშაულის და გამოცემული შემაკავებელი ორდერების ზრდა განაპირობა.
- მოძალადეებს შორის სჭარბობენ მამაკაცები - **1292**, ხოლო ქალების რაოდენობა შეადგენს 99-ს. აღნიშნულ პერიოდში ოჯახური ძალადობის მსხვერპლი გახდა 1286 ქალი და **196** მამაკაცი.
- მოძალადე მამაკაცებში, ისევე როგორც ქალებში, ყველაზე მაღალი მაჩვენებელი ფიქსირდება 25-44 წლის ასაკობრივ შუალედში. მსხვერპლ მამაკაცებში ყველაზე დიდი წილი 45 წლის ზღვარს ზემოთ მყოფებზე მოდის, ხოლო მსხვერპლ ქალებში კი – 25-44 წლის ასაკობრივ შუალედში.
- ოჯახში ძალადობის სახეებიდან საქართველოში ჭარბობს ფიზიკური (667) და ფსიქოლოგიური ძალადობა (1388).
- საქართველოს რეგიონებს შორის ყველაზე მეტი ოჯახში ძალადობის ფაქტი ფიქსირდება თბილისში (556), ყველაზე ცოტა მცხეთა - მთიანეთში (20 ფაქტი)





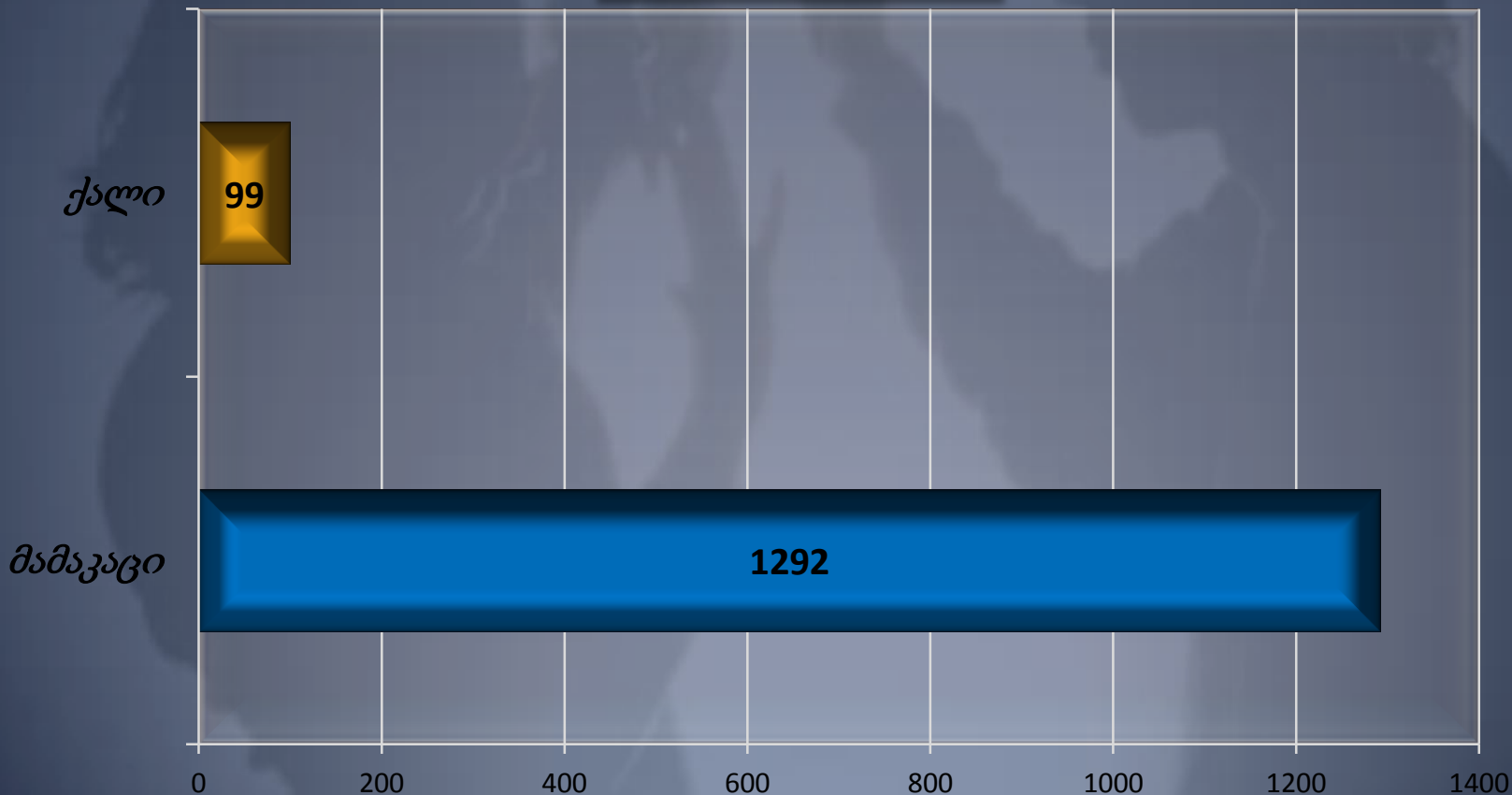
2015 წ. იანვარ-ივნისის მონაცემებით საქართველოში გამოვლენილი ოჯახში ძალადობის ფაქტებისა და მონაწილე პირების რაოდენობა





ოჯახში მოძალადე მამაკაცებისა და ქალების რაოდენობრივი შეფარდება
(შემაკავებელი ორდერების მიხედვით)
2015 წ. იანვარ-ივნისი

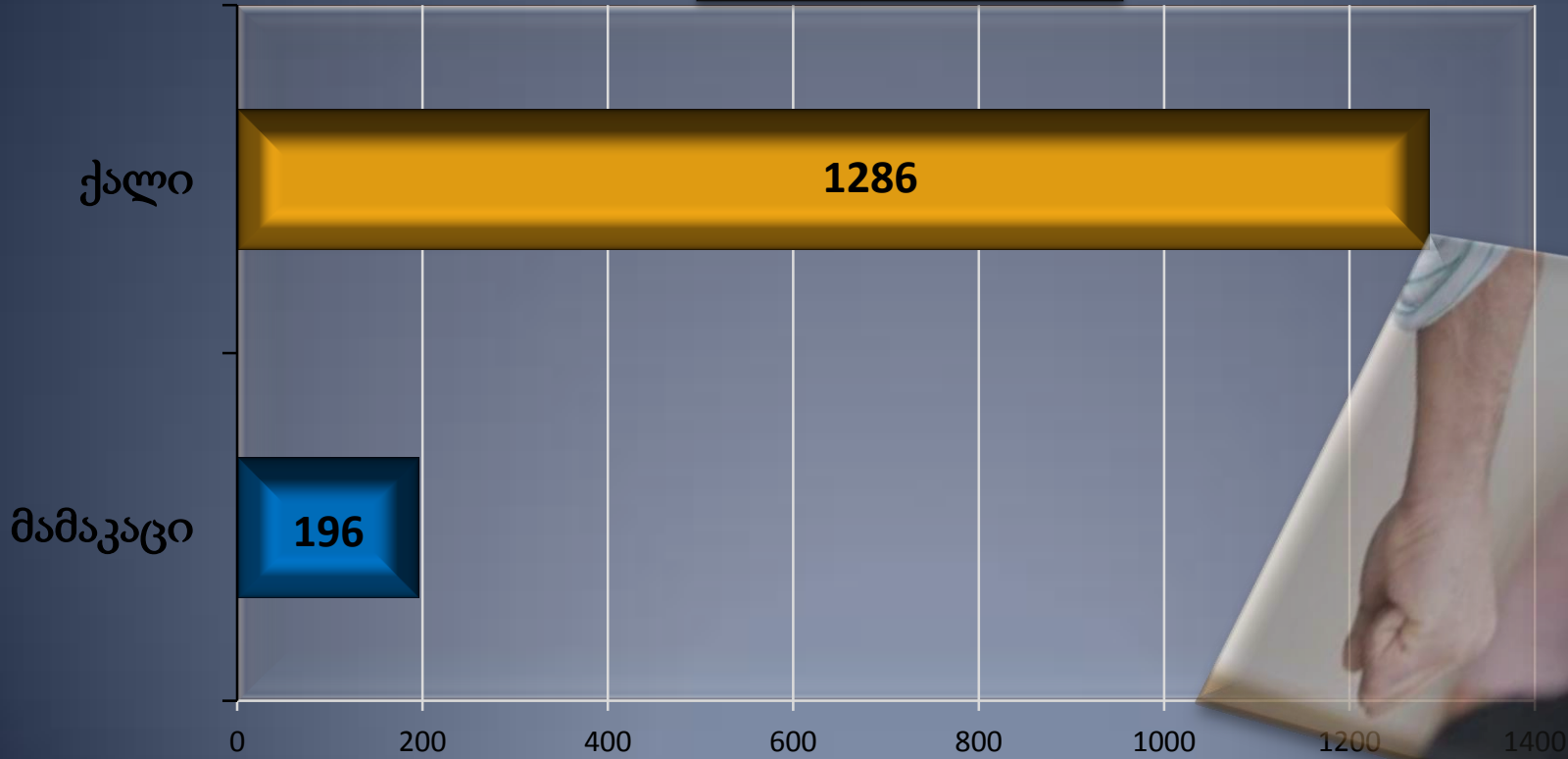
მოძალადე





ოჯახში ძალადობის მსხვერპლი მამაკაცებისა და ქალების რაოდენობრივი შეფარდება (შემაკავებელი ორდერების მიხედვით)
2015 წ. იანვარ - ივნისი

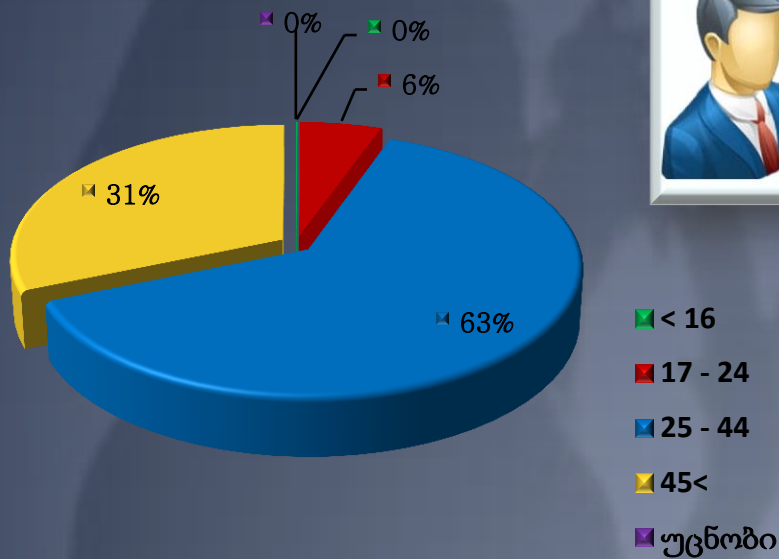
მსხვერპლი



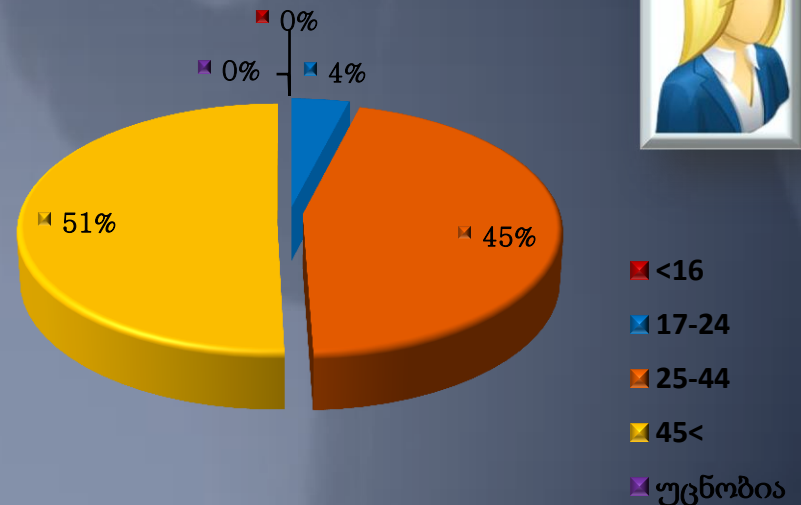


ოჯახში მოძალადე მამაკაცებისა და ქალების ასაკობრივი განაწილება (შემაკავებელი ორდერების მიხედვით) 2015 წ. იანვარ-ივნისი

მოძალადე



მოძალადე მამაკაცებში ყველაზე მაღალი მაჩვენებელი (63%) ფიქსირდება 25-44 წლის ასაკობრივ შუალედში.



მოძალადე ქალების შემთხვევაში ხვედრითი წილის უმეტესი ნაწილი (51%) 45 წლის ასაკს ზემოთ მყოფ მოქალაქეებზე მოდის .



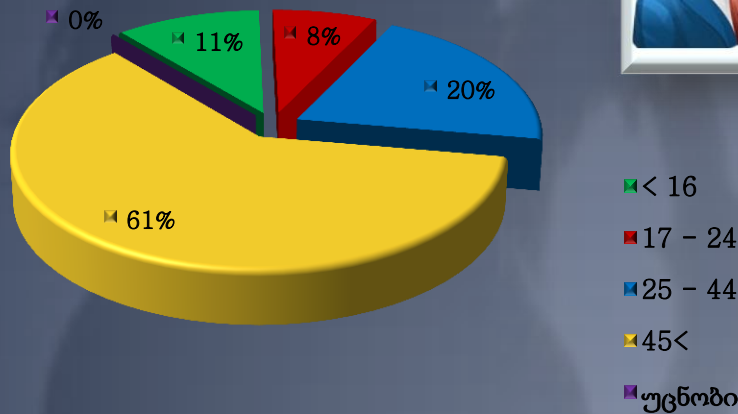


ოჯახში ძალადობის მსხვერპლი მამაკაცებისა და ქალების ასაკობრივი განაწილება (შემაკავებელი ორდერების მიხედვით) 2015 წ. იანვარ-ივნისი

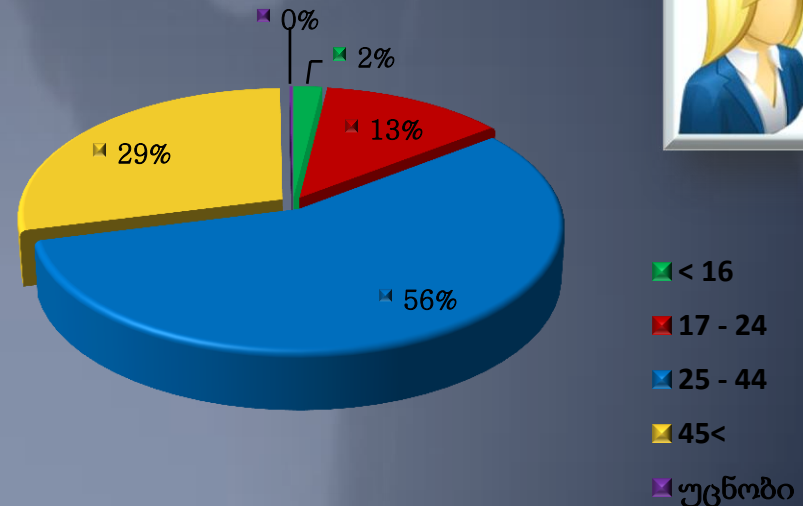
მსხვერპლი



მამაკაცებში მსხვერპლის სახით უმეტესად ფიქსირდება 45 წლის ასაკს ზემოთ მყოფი მოქალაქეები (61%).




მსხვერპლი ქალებიდან უმეტესი რაოდენობა (56%) 25-44 ასაკობრივ სეგმენტშია.





ოჯახში მოძალადეთა ასაკობრივი განაწილება წლების მიხედვით (შემაკავებელი ორდერების მიხედვით) 2015 წ. იანვარ-ივნისი

მოძალადე





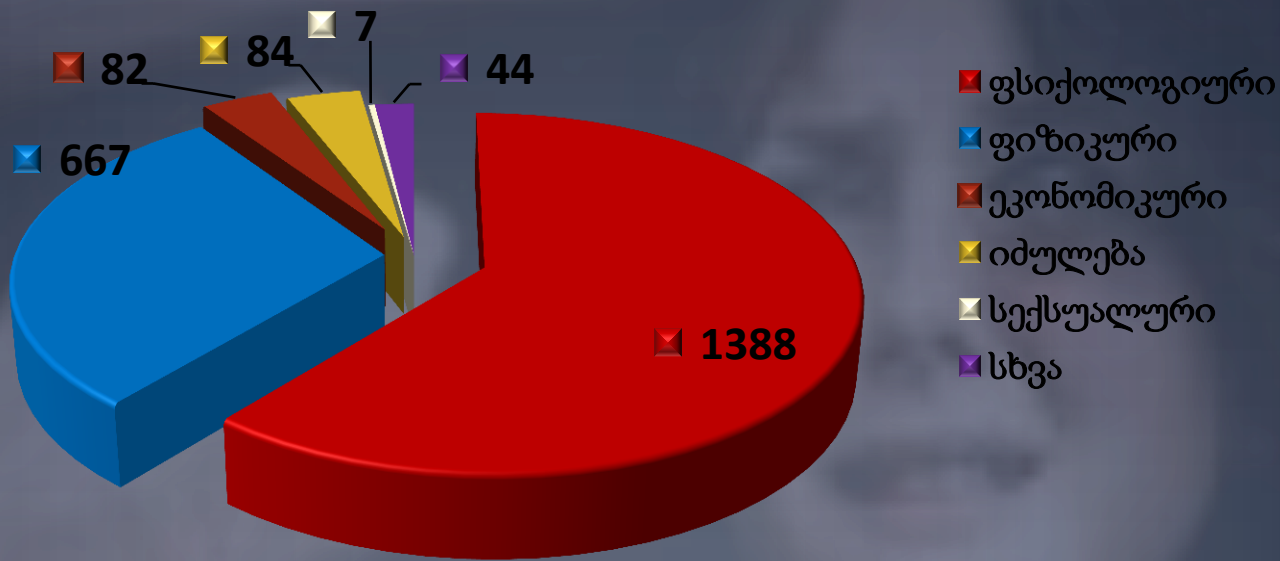
თქვენში ძალადობის მსხვერპლთა ასაკობრივი განაწილება წლების მიხედვით
(შემაკავებელი ორდერების მიხედვით)
2015 წ. იანვარ-ივნისი

მსხვერპლი





ოჯახში ძალადობის სახეები (შემაკავებელი ორდერების მიხედვით) 2015 წ. იანვარ-ივნისი

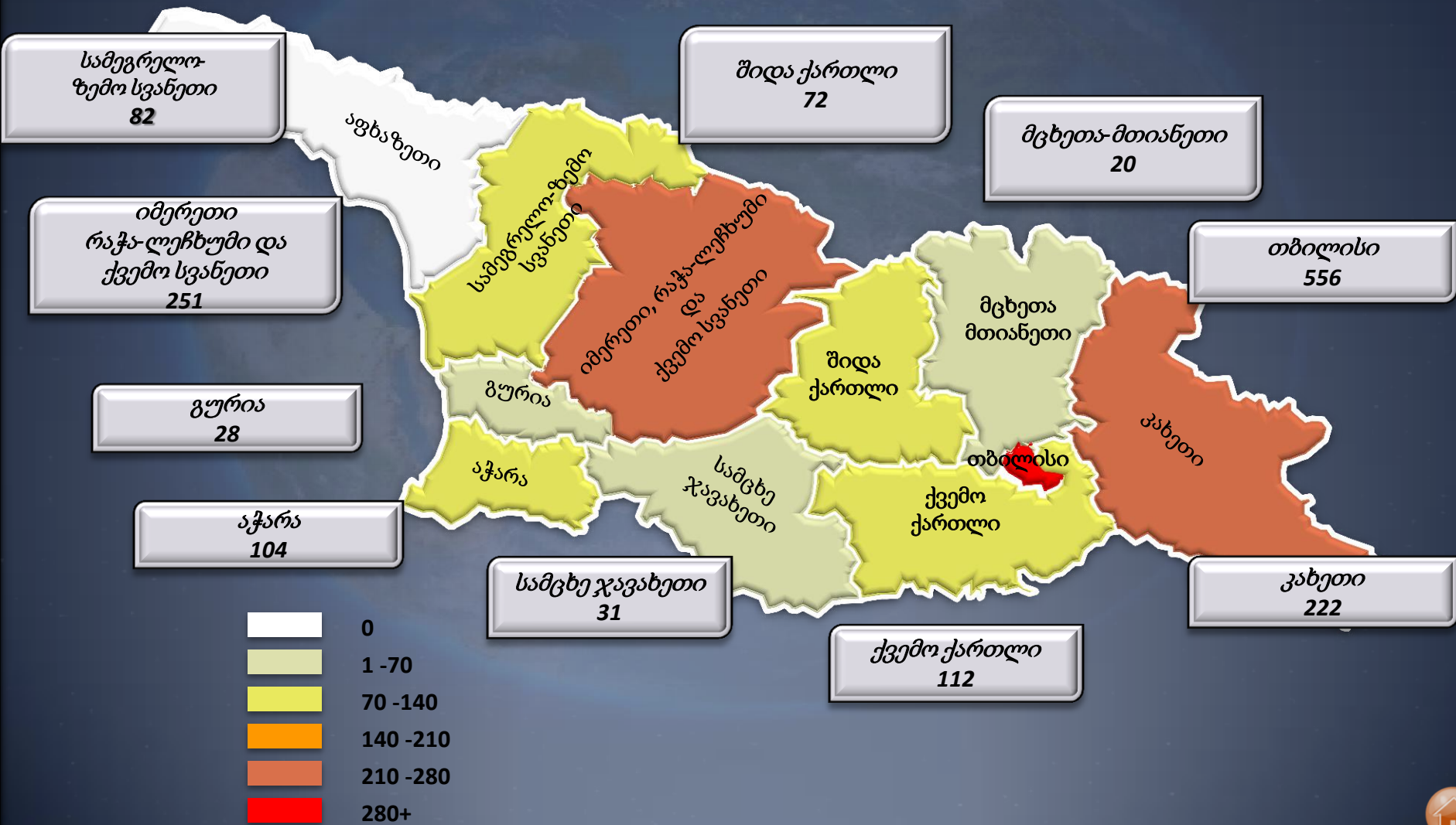


| | ფსიქოლოგიური | ფიზიკური | ეკონომიკური | იძულება | სექსუალური | სხვა |
|------|--------------|----------|-------------|---------|------------|------|
| 2015 | 1388 | 667 | 82 | 84 | 7 | 44 |



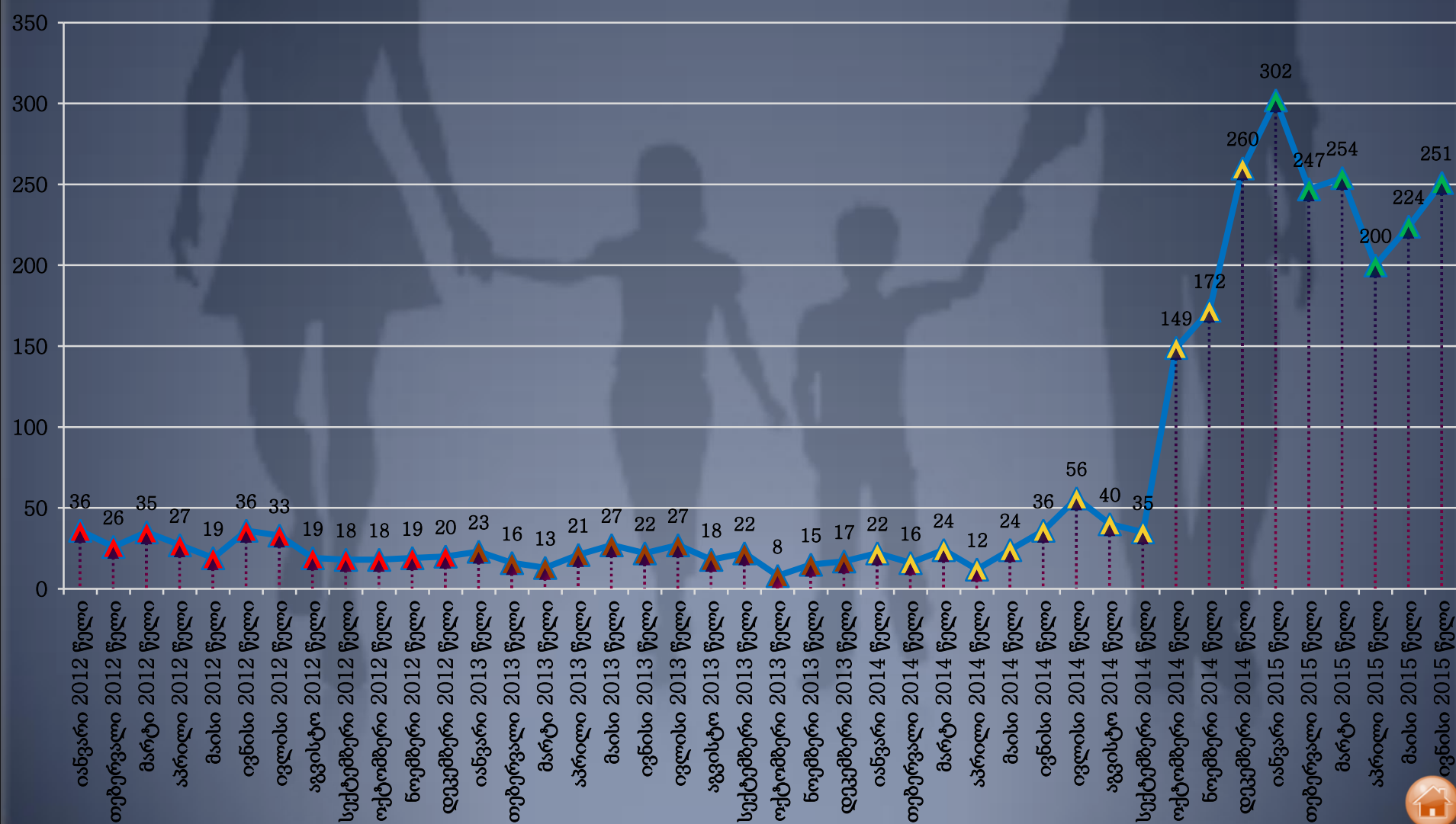


ოჯახში ძალადობის რაოდენობის რეგიონალური განაწილება 2015 წ. იანვარ-ივნისი





ოჯახში ძალადობის ფაქტებზე გამოცემული შემაკავებელი ორდერების რაოდენობა თვეების მიხედვით





ოჯახში კონფლიქტები



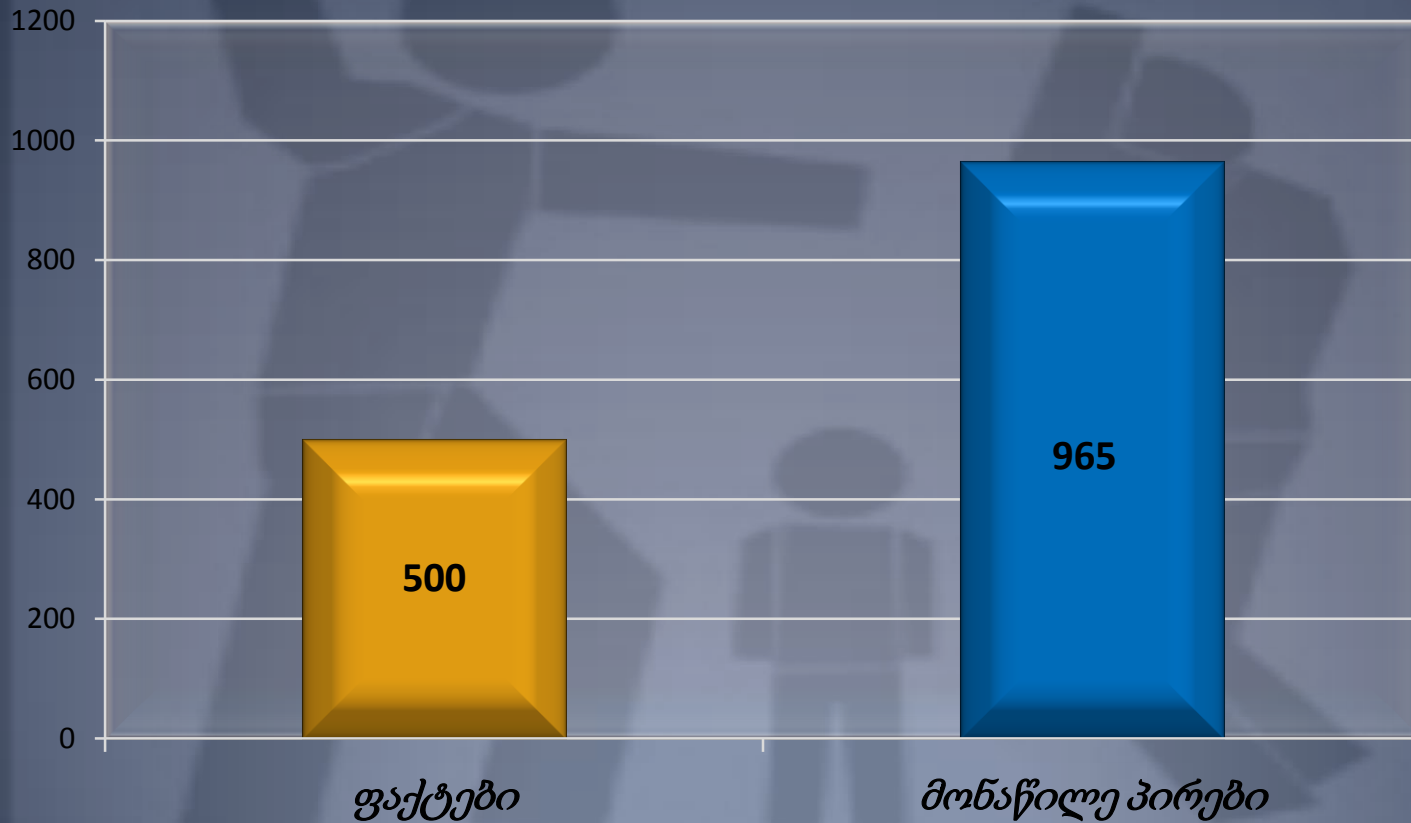
ოჯახში კონფლიქტები

- 2015 წ. იანვარ-ივნისში სულ დაფიქსირდა 500 ოჯახში კონფლიქტი და 965 მონაწილე პირი.
- ოჯახურ კონფლიქტში მონაწილე მამაკაცების, ისევე როგორც ქალების უმეტესობა წარმოადგენს 25-44 ასაკობრივ კატეგორიას.
- საქართველოს რეგიონებს შორის ყველაზე მეტი ოჯახში კონფლიქტი დაფიქსირდა სამეგრელო-ზემო სვანეთში (148 ფაქტი), ხოლო ყველაზე ნაკლები აჭარაში (7 ფაქტი).



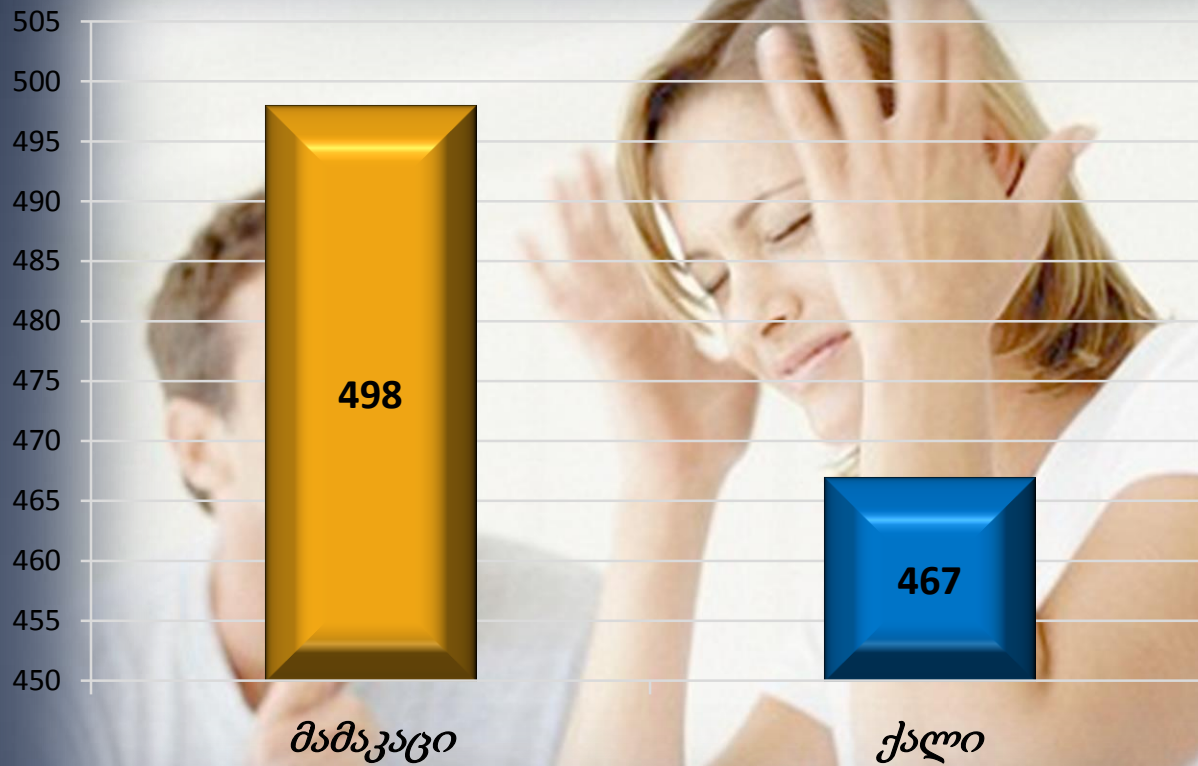


ოჯახში კონფლიქტებისა და ფიგურანტების რაოდენობა 2015 წ. იანვარ-ივნისი



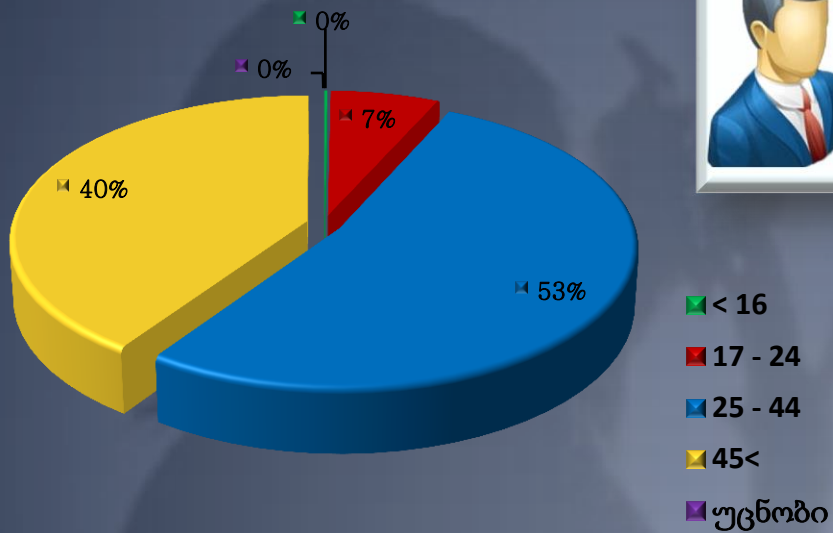


ოჯახურ კონფლიქტში მონაწილე მამაკაცებისა და ქალების რაოდენობრივი განაწილება
2015 წ. იანვარ-ივნისი

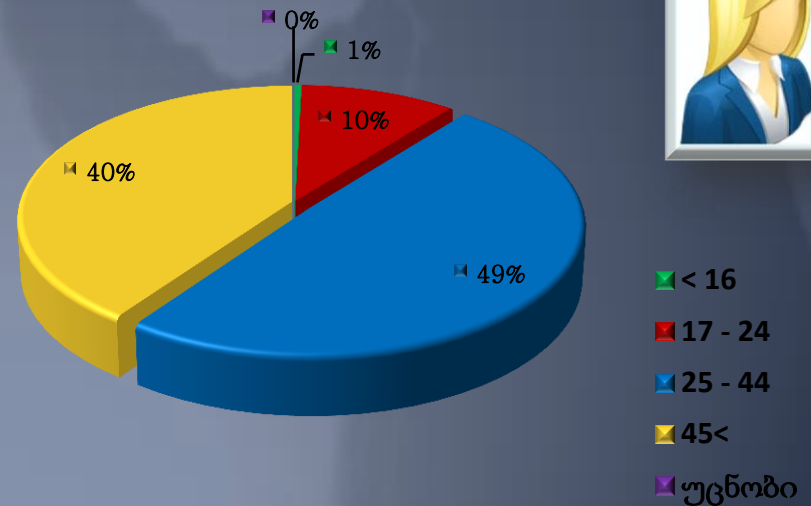




ოჯახურ კონფლიქტში მონაწილე მამაკაცებისა და ქალების ასაკობრივი განაწილება 2015 წ. იანვარ-ივნისი



მონაწილე მამაკაცებში ყველაზე მაღალი რაოდენობრივი მაჩვენებელი (53%) ფიქსირდება 25-44 წლის შუალედში.



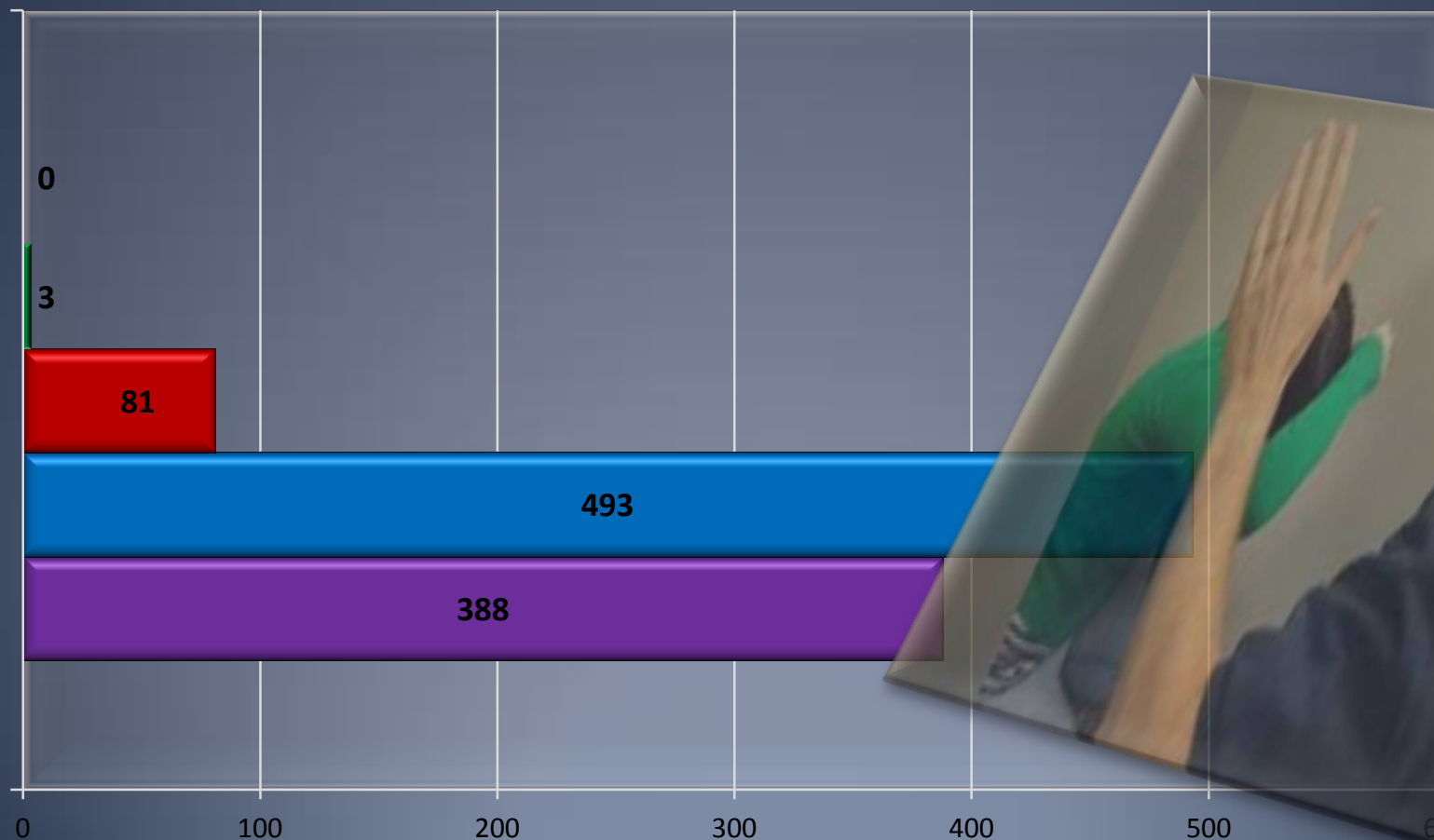
ქალების შემთხვევაშიც უდიდესი ხვედრითი წილი (49%) 25-44 წლის შუალედში მყოფ პირებზე ნაწილდება.





ოჯახურ კონფლიქტში მონაწილე პირების ასაკობრივი განაწილება წლების მიხედვით

2015 წ. იანვარ-ივნისი






ოჯახში კონფლიქტების რაოდენობის რეგიონალური განაწილება 2015 წ. იანვარ-ივნისი





ოჯახში კონფლიქტის მიზეზად ხშირად გვევლინება



ქონებრივი დავა

ეჭვიანობა

ალკოჰოლური სასმელის ხშირი მიღება





სისხლის სამართლის დანაშაული
სსკ 11¹ - პრეფიქსი და 126¹
მუხლებით



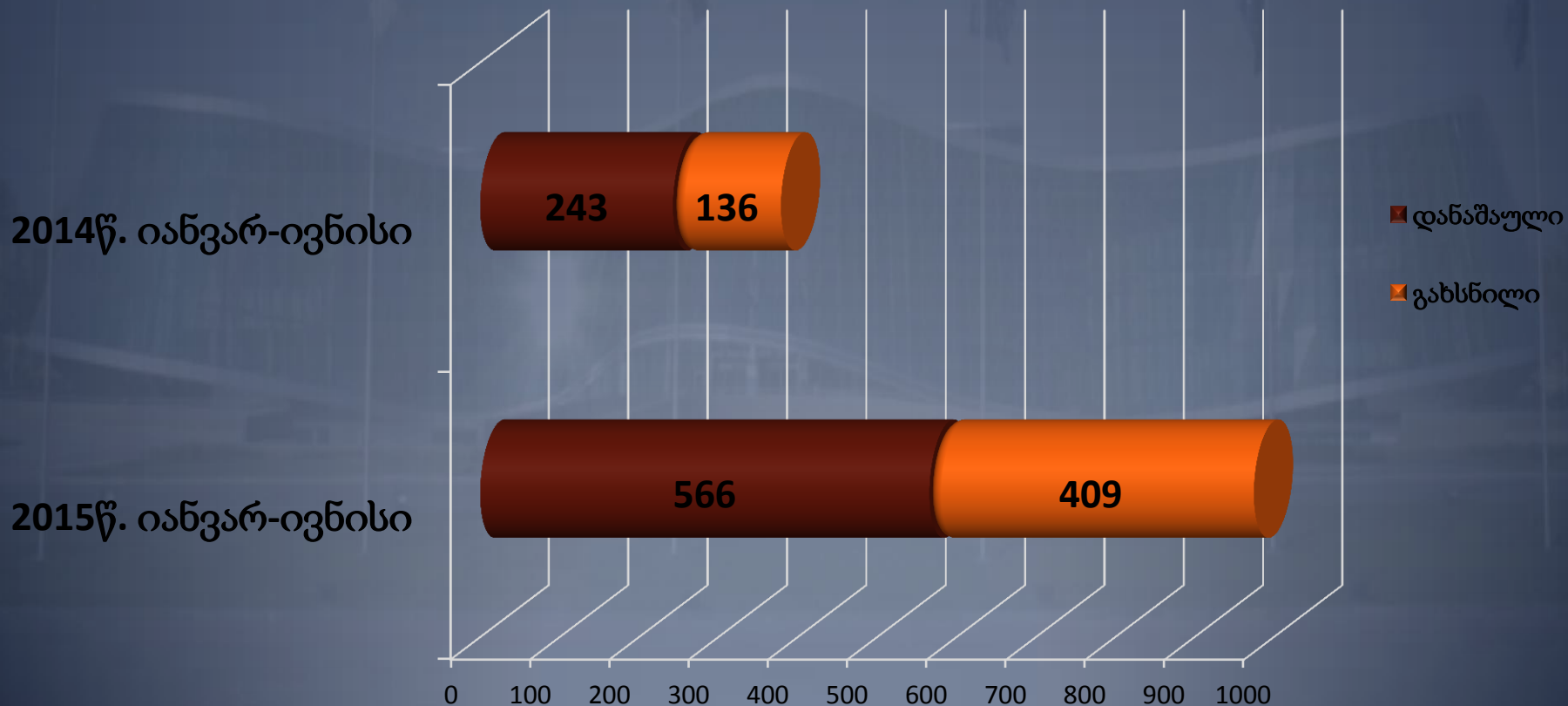
ოჯახში ძალადობა

- საქართველოს სისხლის სამართლის კოდექსში **12.06.2012წ.** ამოქმედდა სსკ 126¹ ("ოჯახში ძალადობა") და სსკ 11¹ ("პასუხისმგებლობა ოჯახური დანაშაულისათვის") მუხლები.
2015წ. იანვარ-ივნისში ოჯახში ძალადობის ფაქტებთან დაკავშირებით დევნა დაწყებულ იქნა 455 პირის მიმართ, აქედან 432 - მამაკაცი და 23 - ქალი.
დაზარალებულად ცნობილ იქნა 510 პირი, აქედან მამაკაცი - 80, ქალი - 425, სქესი უცნობია - 5.
- 2015წ. იანვარ-ივნისში ოჯახში ძალადობის შედეგად დაზარალებულია (21) მცირეწლოვანი და (12) არასრულწლოვანი.
ოჯახში ძალადობის ფაქტების რაოდენობა, რომლებზეც გამოძიება დაწყებულ იქნა სსკ 11¹ - პრეფიქსი და 126¹ მუხლებით რეგიონების მიხედვით ყველაზე მეტი ფიქსირდება კახეთში (106 ფაქტი), ყველაზე ნაკლები გურიაში (7 ფაქტი).





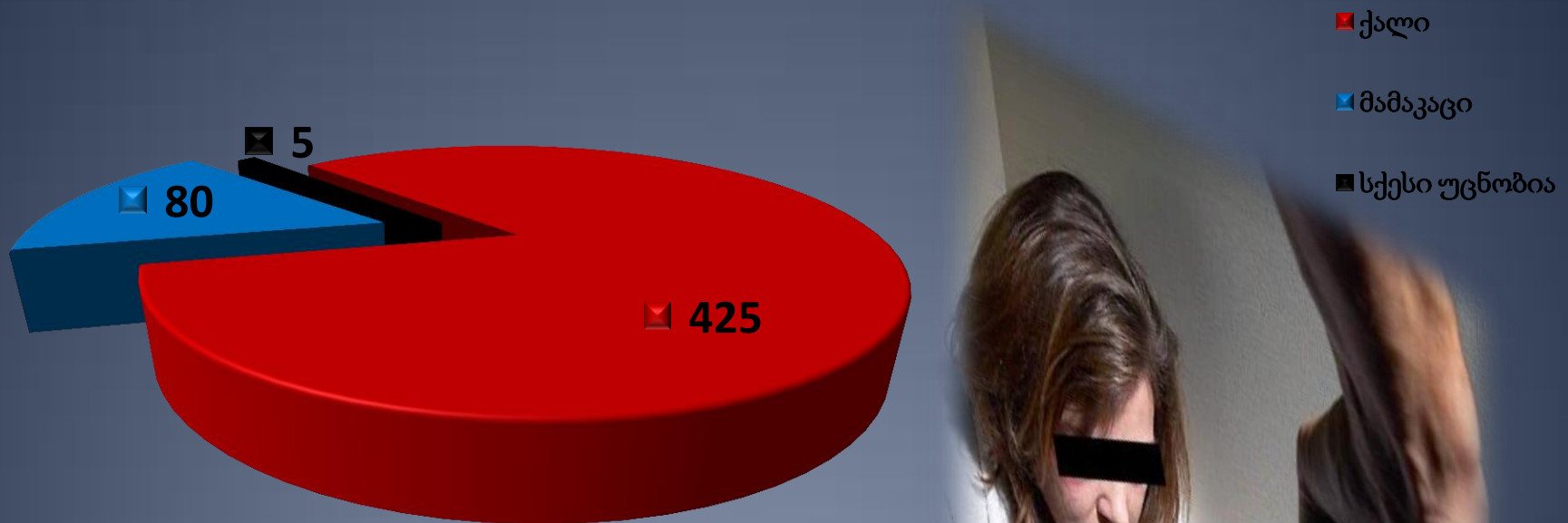
2014 - 2015 წ.წ. იანვარ-ივნისი
საქართველოს ყველა საგამომიებო უწყების
მიხედვით არსებული სტატისტიკური მონაცემები
სსკ 126¹ მუხლით რეგისტრირებული დანაშაული





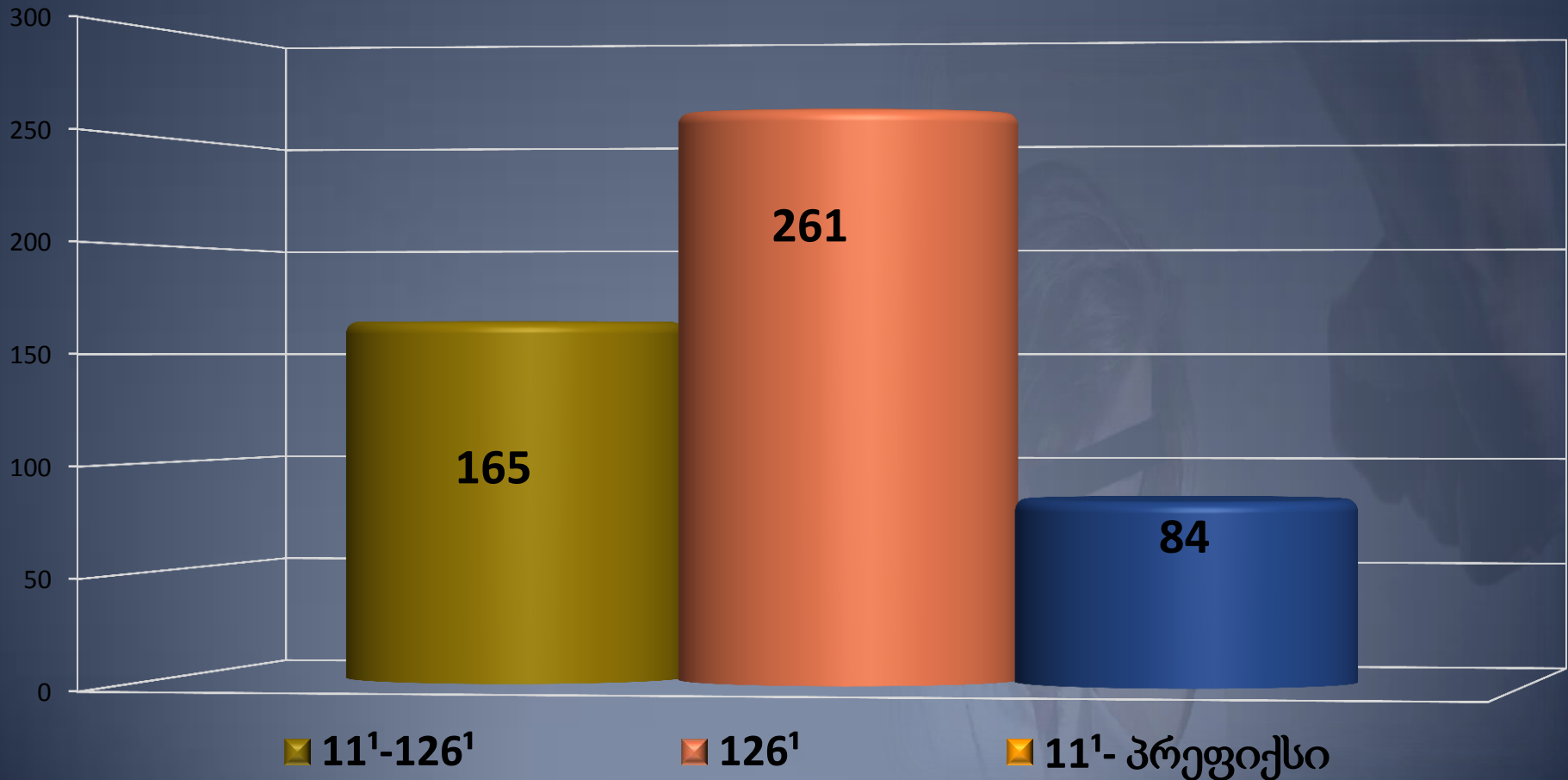
2015 წ. იანვარ-ივნისი

ოჯახში ძალადობის შედეგად დაზარალებულ პირთა რაოდენობა სქესის მიხედვით (სსკ 11¹ - პრეფიქსი და 126¹მ.მ.)





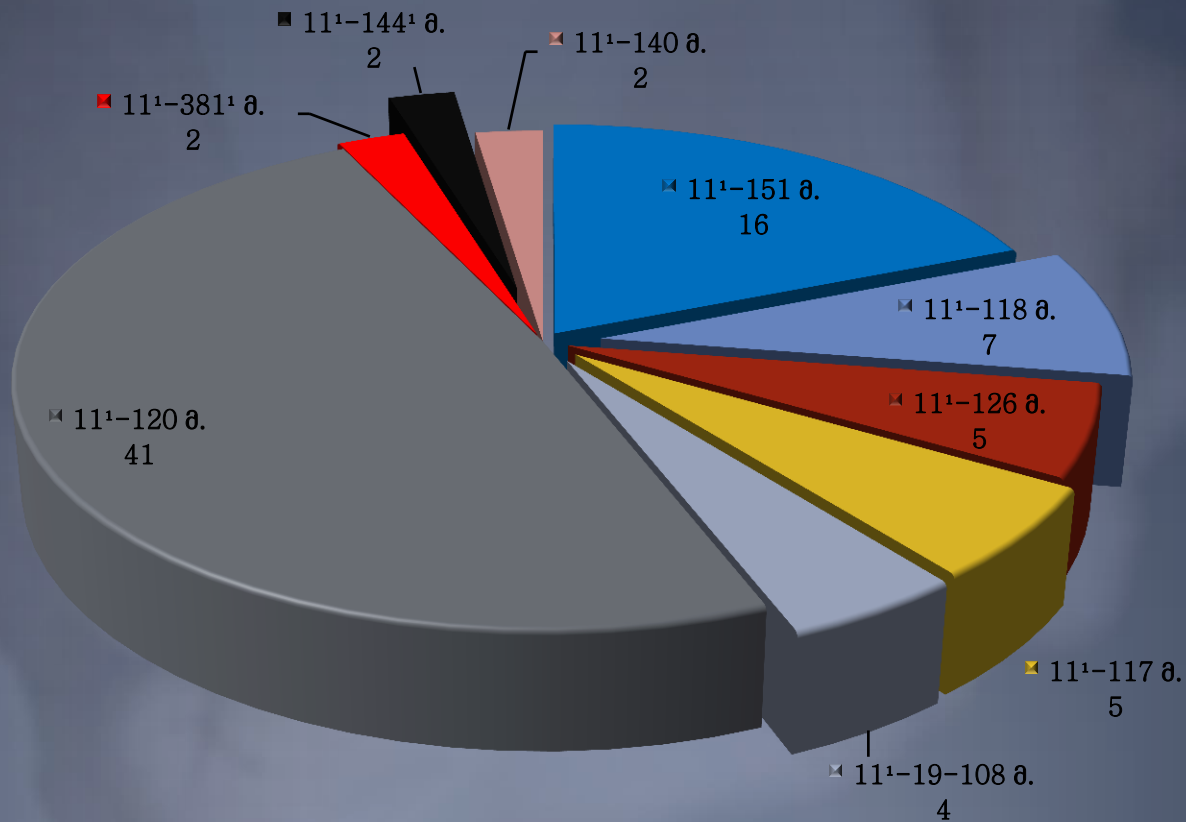
2015 წ. იანვარ-ივნისი ოჯახში ძალადობის შედეგად დაზარალებულ პირთა რაოდენობა (სსკ11¹ - პრეფიქსი და 126¹ მ.)





2015 წ. იანვარ-ივნისი

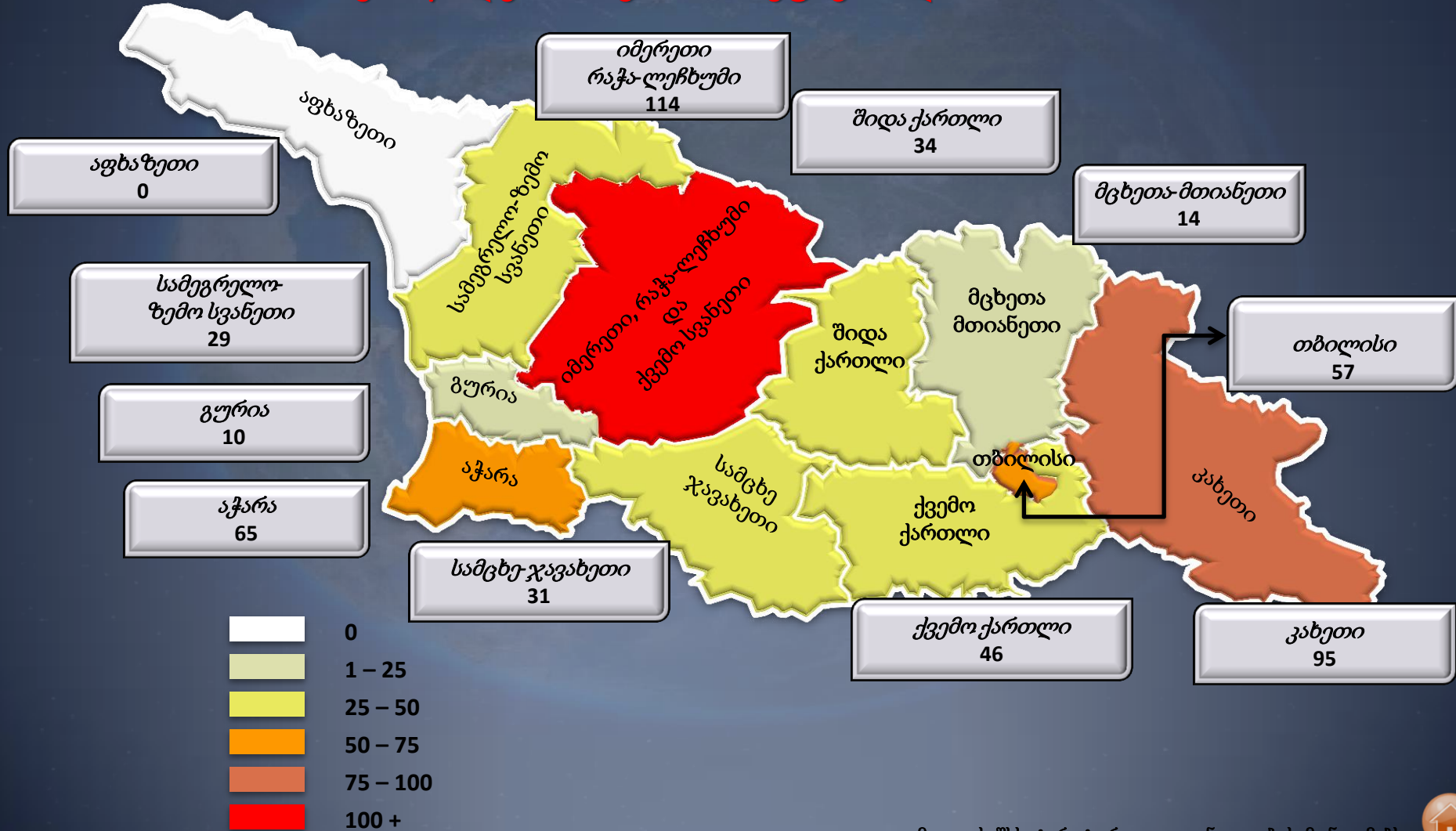
ოჯახში ძალადობის შედეგად დაზარალებულ პირთა რაოდენობა (სსკ11¹ - პრეფიქსი)





2015 წ. იანვარ-ივნისი


ოჯახში ძალადობის შედეგად დაზარალებულ პირთა რაოდენობის რეგიონალური განაწილება (სსკ 11¹ - პრეფიქსი და 126¹მ.მ.)





2015 წ. იანვარ-ივნისი

ოჯახში ძალადობის შედეგად დაზარალებულ არასრულწლოვან პირთა რაოდენობა ასაკის მიხედვით (სსკ 11¹ - პრეფიქსი და 126¹მ.მ.)



■ მცირეწლოვანი
13 წ.- მდე

■ არასრულწლოვანი
14 წ. დან-17 წ. მდე



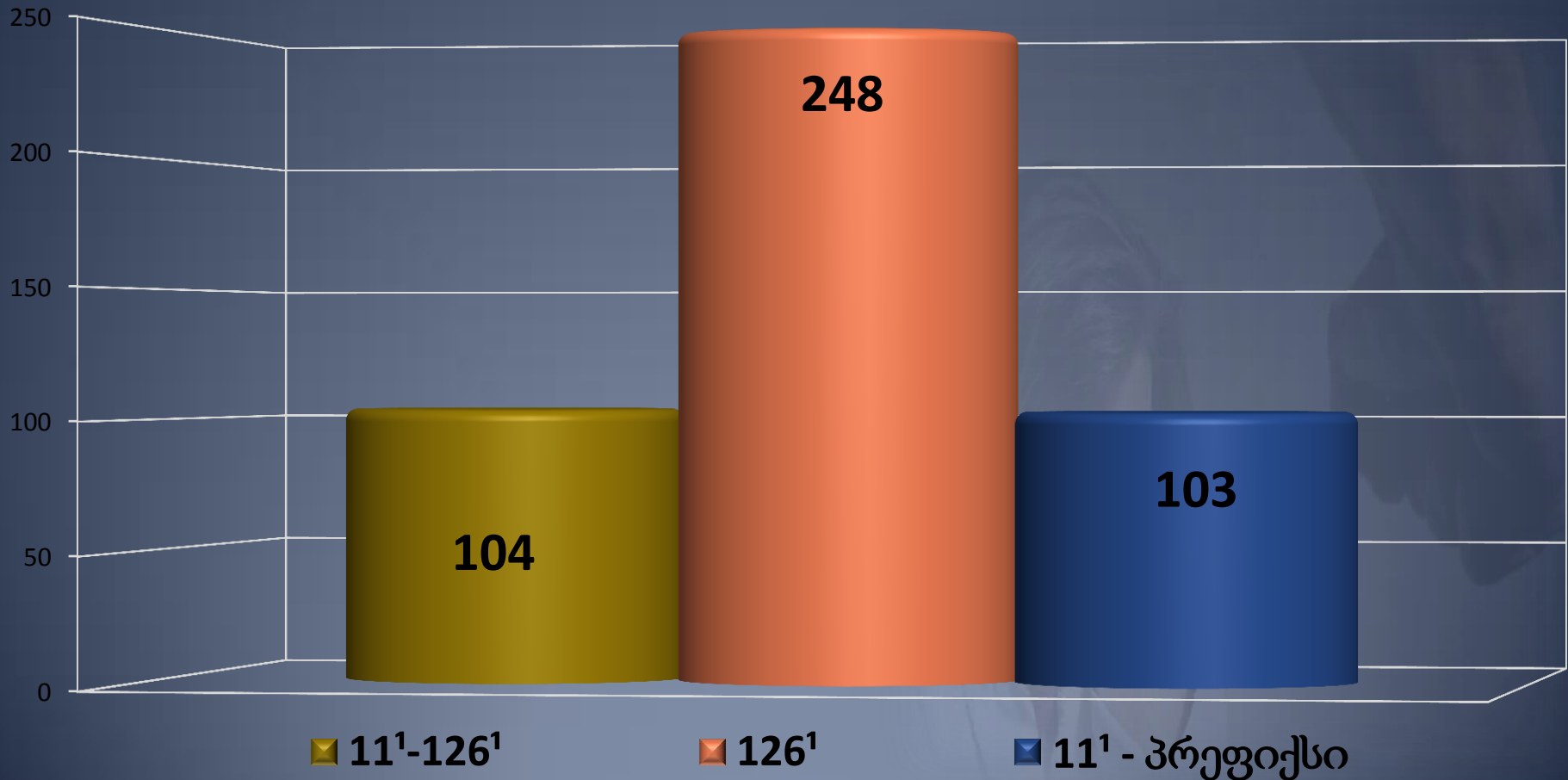


პირთა რაოდენობა, რომელთა მიმართ დაწყებულ იქნა სისხლისსამართლებრივი
დევნა 2015 წ. იანვარ-ივნისი
სსკ 11¹ - პრეფიქსი და 126¹ მუხლებით (სქესის მიხედვით)



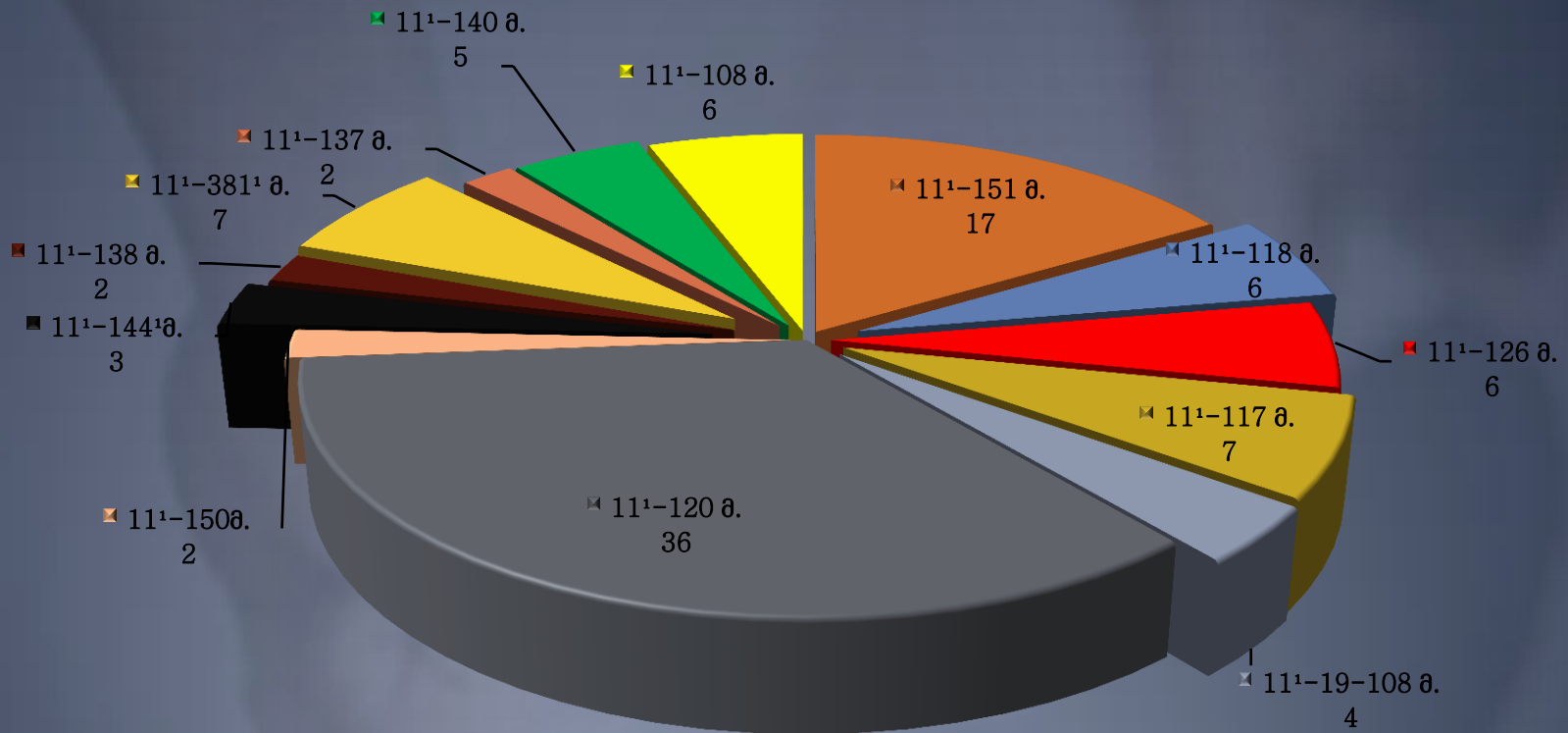


პირთა რაოდენობა, რომელთა მიმართ დაწყებულ იქნა სისხლისსამართლებრივი
დევნა 2015 წ. იანვარ-ივნისი
სსკ 11¹ - პრეფიქსი და 126¹ მუხლით





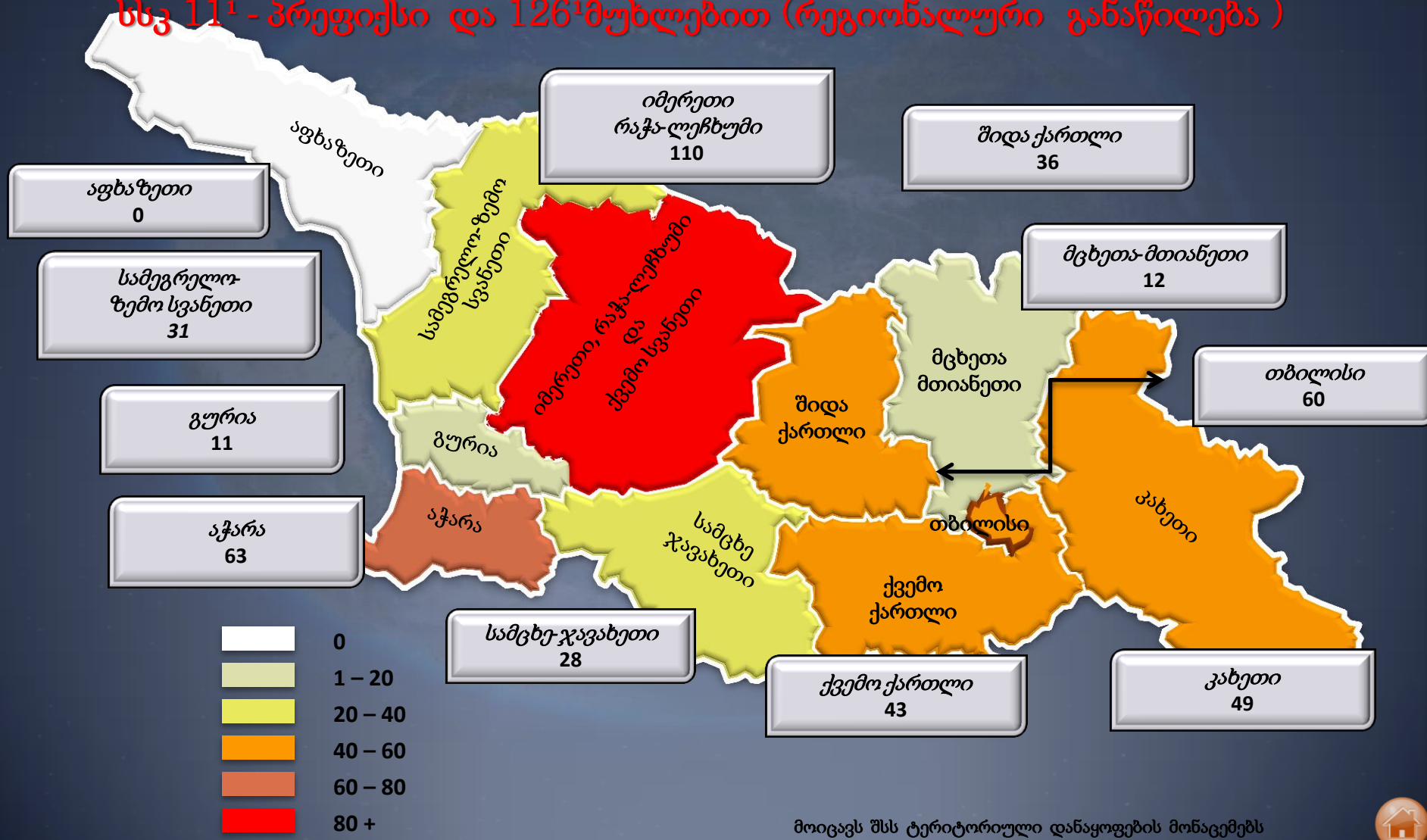
პირთა რაოდენობა, რომელთა მიმართ დაწყებულ იქნა სისხლისსამართლებრივი დევნა 2015 წ. იანვარ-ივნისი (სსკ 11¹ - პრეფიქსი)





პირთა რაოდენობა, რომელთა მიმართ დაწყებულ იქნა სისხლისსამართლებრივი დევნა 2015 წ. იანვარ-ივნისი

სსკ 11¹ - პრეფიქსი და 126¹ მუხლებით (რეგიონალური განაწილება)





გამოძიების დაწყება
ოჯახში ძალადობისთვის გათვალისწინებულ
დანაშაულებზე



2015 წ. იანვარ-ივნისი

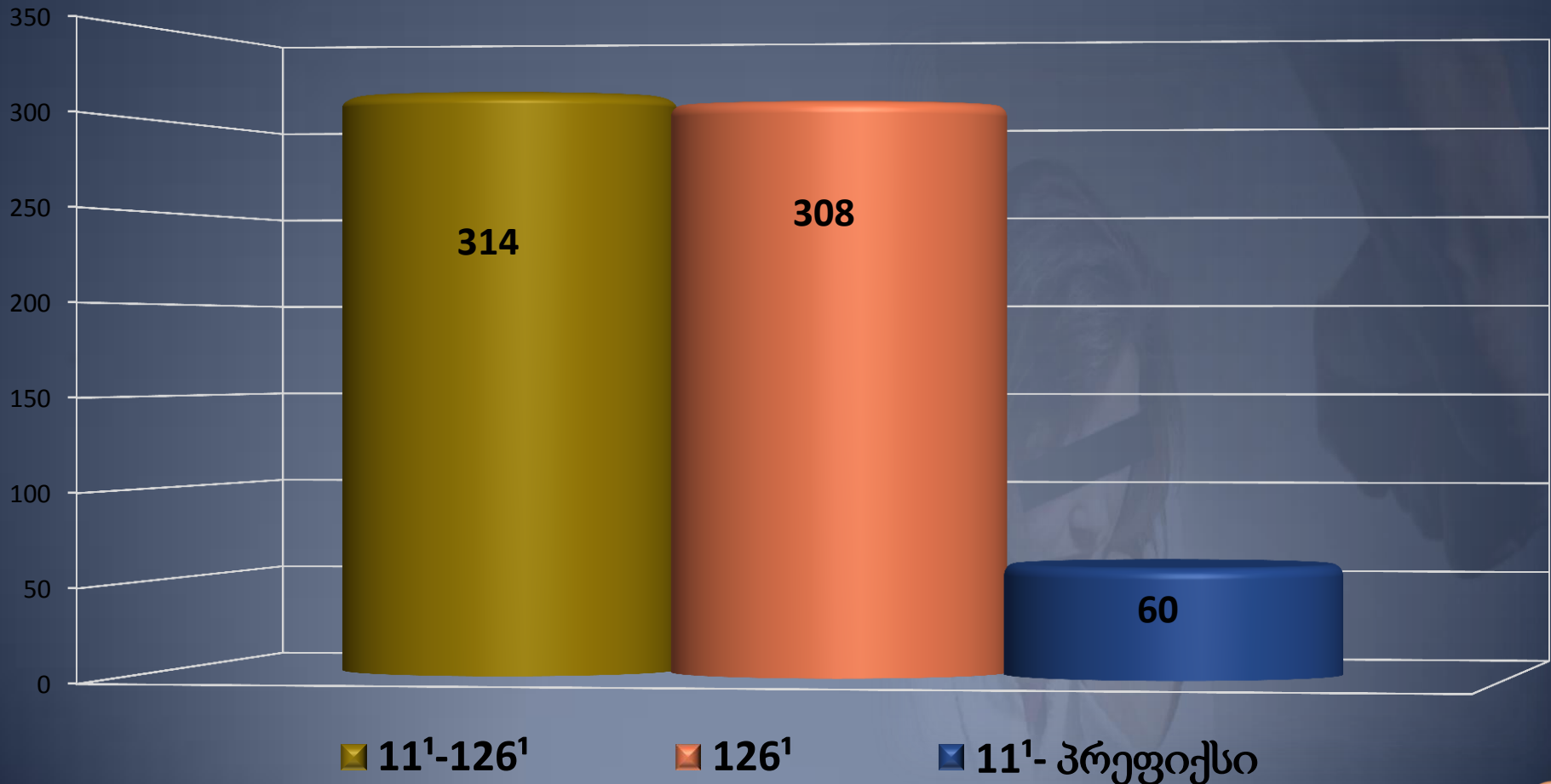
ოჯახში ძალადობის ფაქტების რაოდენობა, რომლებზეც გამოძიება დაწყებულ იქნა სსკ 11¹ - პრეფიქსი და 126¹ მუხლით





2015 წ. იანვარ-ივნისი

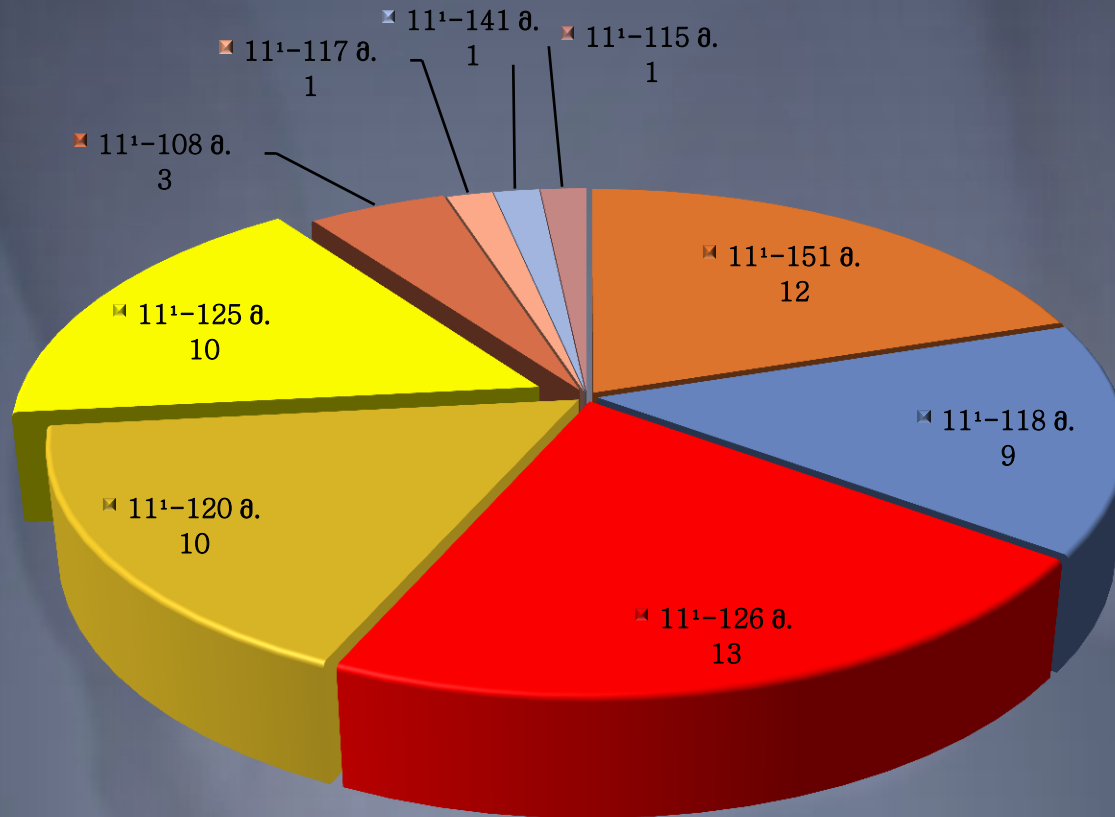
ოჯახში ძალადობის ფაქტების რაოდენობა, რომლებზეც გამოძიება დაწყებულ იქნა სსკ 11¹ - პრეფიქსი და 126¹ მუხლით





2015 წ. იანვარ-ივნისი

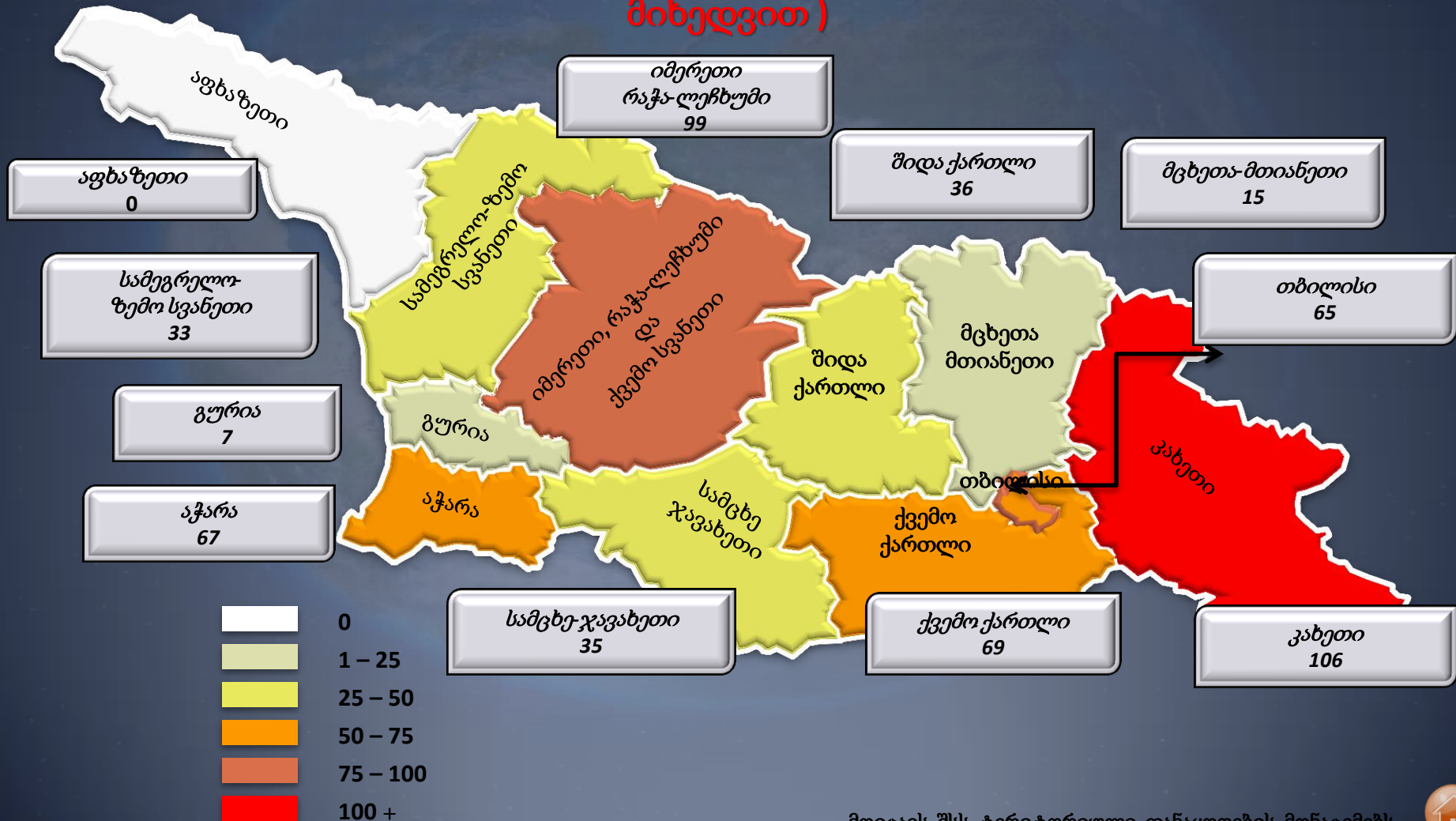
ოჯახში ძალადობის ფაქტების რაოდენობა, რომლებზეც გამოძიება დაწყებულ იქნა (სსკ 11¹ - პრეფიქსი)





2015 წ. იანვარ - ივნისი

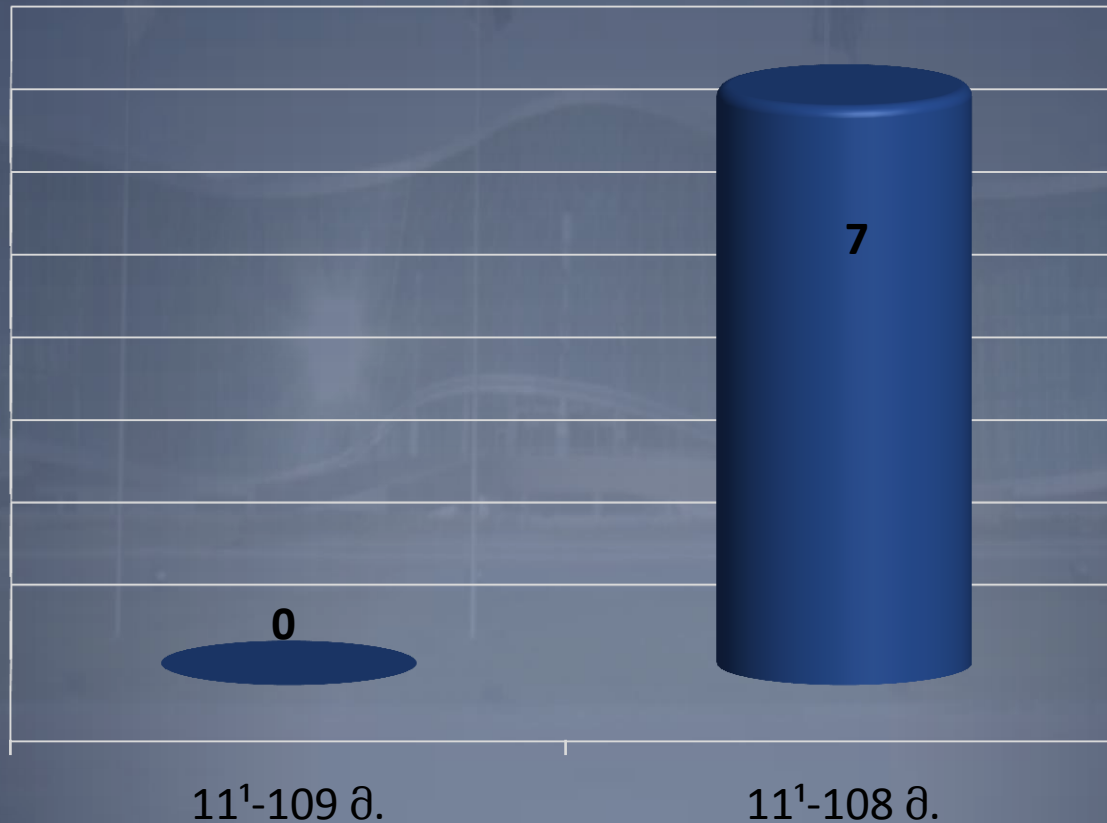
ოჯახში ძალადობის ფაქტების რაოდენობა, რომლებზეც გამოძიება დაწყებულ იქნა სსკ 11¹ - პრეფიქსი და 126¹ მუხლებით (რაოდენობრივი განაწილება რეგიონების მიხედვით)





2015 წ. იანვარ-ივნისი

შსს ტერიტორიული და სტრუქტურული დანაყოფების საგამომიებო ქვემდებარეობის მიხედვით არსებული სტატისტიკური მონაცემები
სსკ 11¹-108 და 11¹-109 მუხლებით რეგისტრირებული დანაშაული

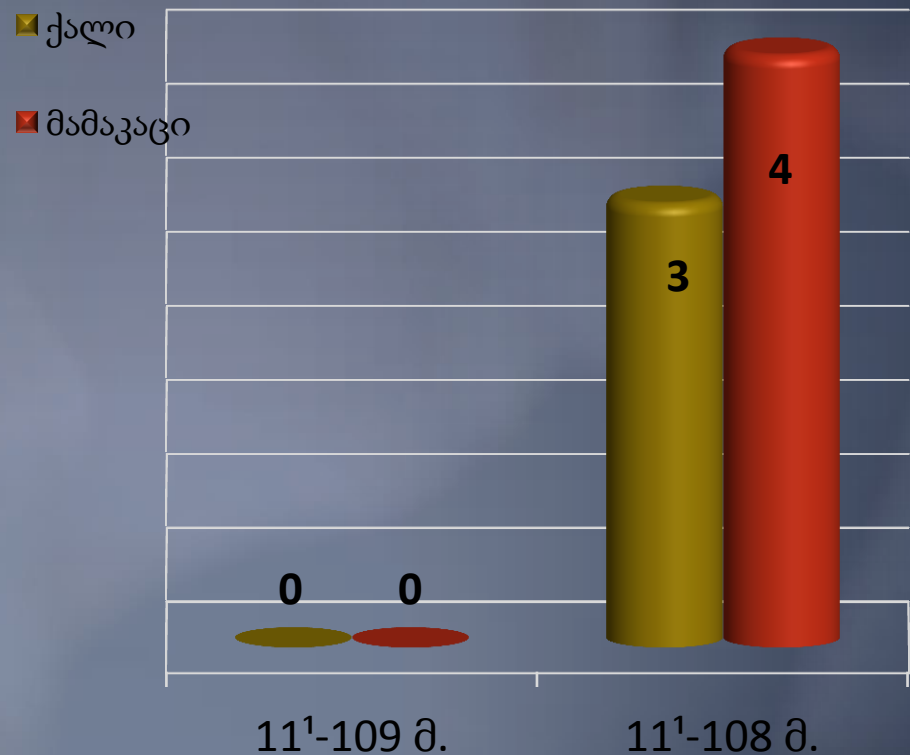
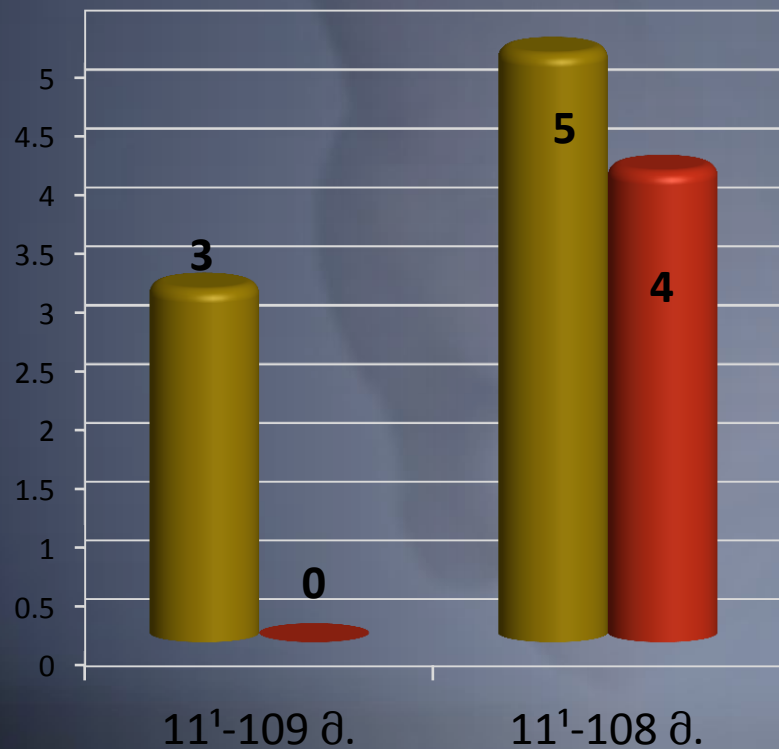




ოჯახში ძალადობის შედეგად მსხვერპლ პირთა რაოდენობა (სსკ 11¹-108 და 11¹-109 მ.) (დევნის დაწყების მიხედვით)

2014 წლის იანვარ-ივნისი
(გამომიება დაწყებული 2014 წელს)

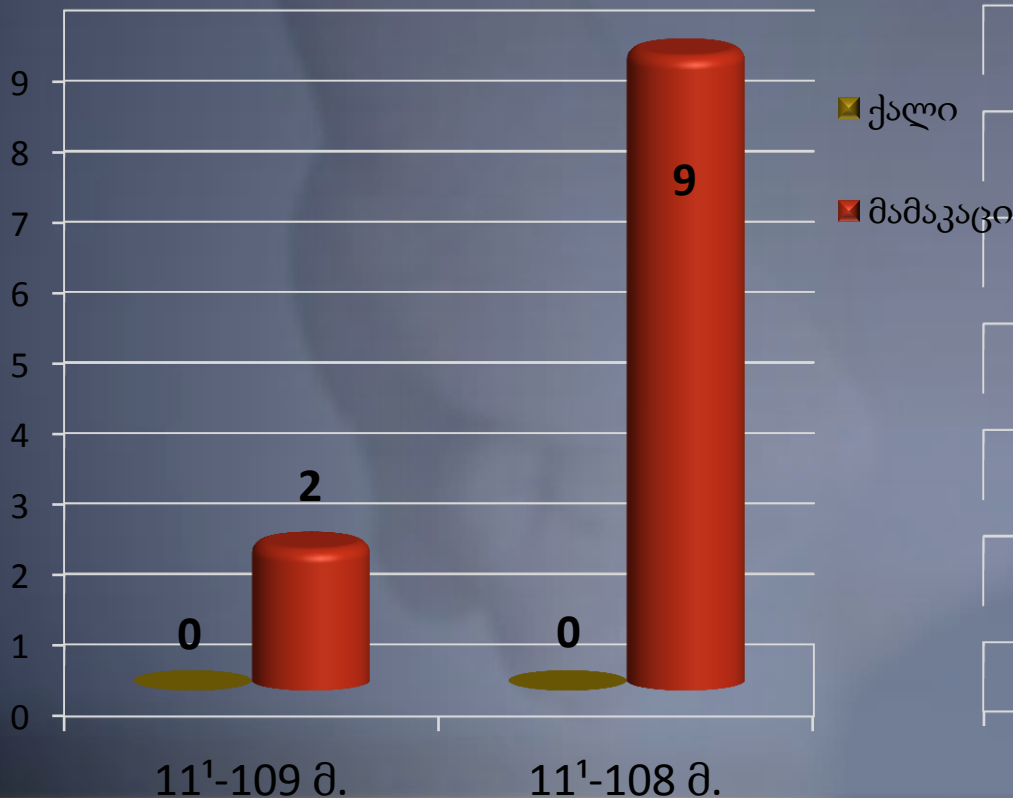
2015 წლის იანვარ-ივნისი
(გამომიება დაწყებული 2015 წელს)



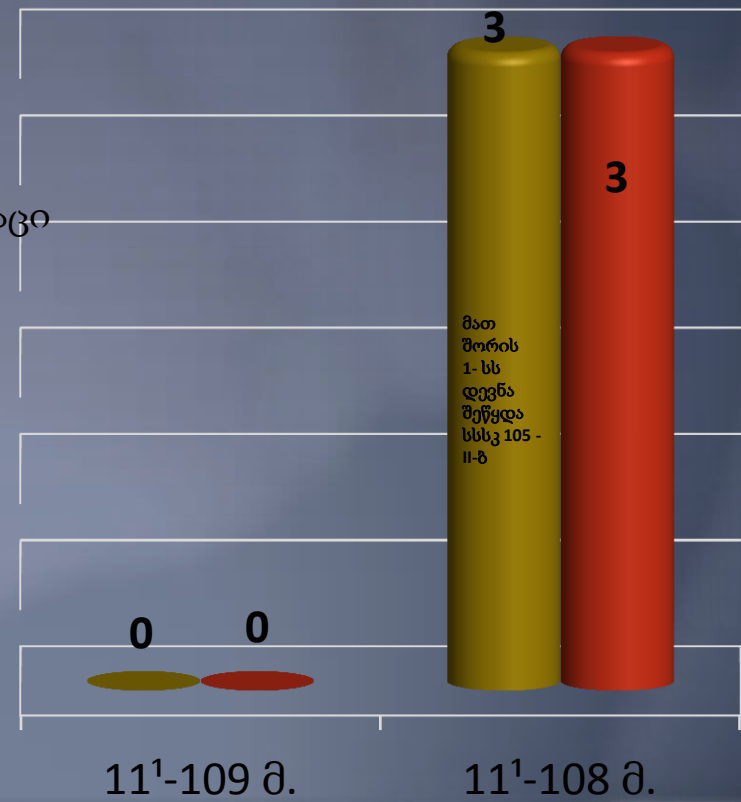


პირთა რაოდენობა, რომელთა მიმართ დაწყებულ იქნა სისხლისსამართლებრივი დევნა სსკ 11¹-108 და 11¹-109 მუხლებით (დევნის დაწყების მიხედვით)

2014 წლის იანვარ-ივნისი
(გამოძიება დაწყებული 2014 წელს)




2015 წლის იანვარ-ივნისი
(გამოძიება დაწყებული 2015 წელს)






ოჯახურ ძალადობაში მონაწილე პირთა ნათესაური კავშირი (სსკ 11¹-108 და 11¹-109 მ.) (დევენის დაწყების მიხედვით)

2014 წლის იანვარ-ივნისი
(გამომიება დაწყებული 2014 წელს)



2015 წლის იანვარ-ივნისი
(გამომიება დაწყებული 2015 წელს)





გმადლობთ

ყურადღებისთვის!

