




სასაზღვრო-სამიგრაციო კონტროლის სტატისტიკა

2017 წლის II კვარტალი





საქართველოს სახელმწიფო საზღვარი

სასაზღვრო-გამტარი პუნქტები



აეროპორტები



- თბილისის აეროპორტი
- ბათუმის აეროპორტი
- ქუთაისის აეროპორტი

პორტები




- ბათუმის პორტი
- ფოთის პორტი
- ყულევის პორტი

რკინიგზა



- სადახლოს რკინიგზა
- გარდაბნის რკინიგზა

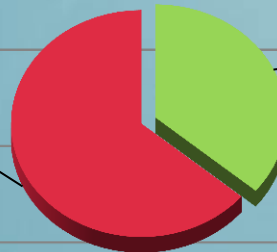




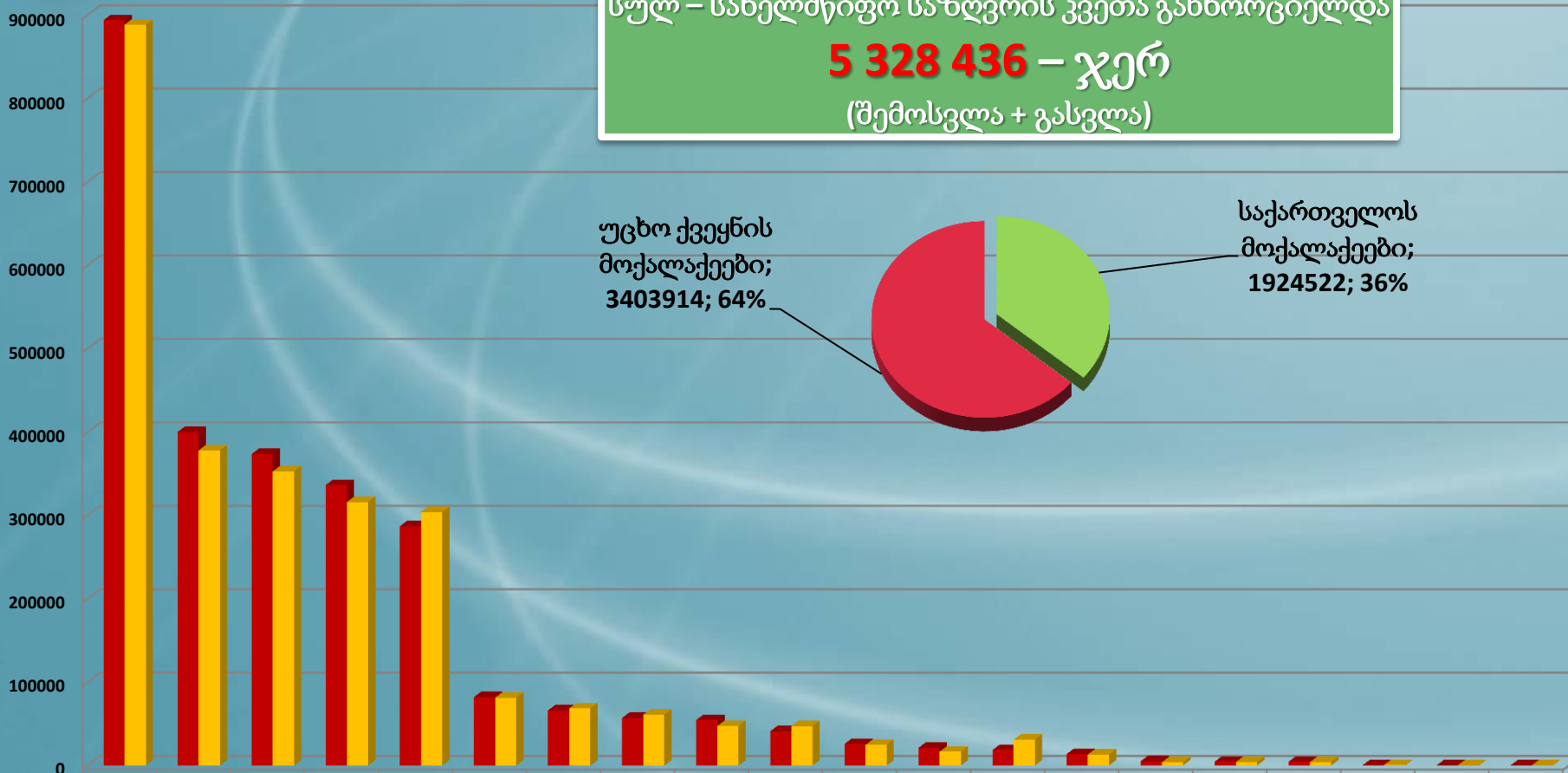
2017 წლის II კვარტალი

სულ – სახელმწიფო საზღვრის კვეთა განხორციელდა
5 328 436 – ჯერ
 (შემოსვლა + გასვლა)

უცხო ქვეყნის
 მოქალაქეები;
 3403914; 64%



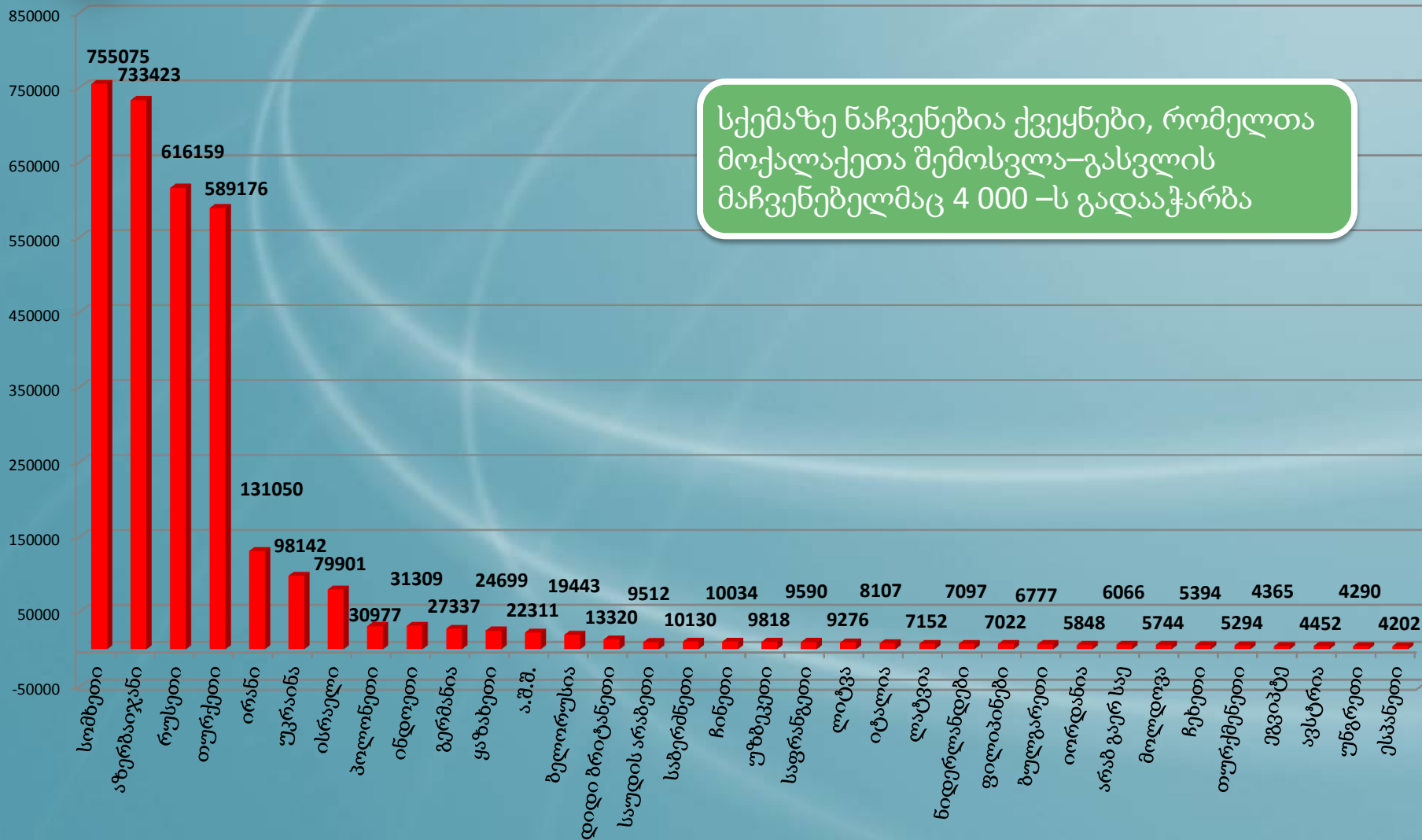
საქართველოს
 მოქალაქეები;
 1924522; 36%



	სარფი	თბილისის აეროპორტი	წითელი ხიდი	სადაბლო	ყაზბეგი	ნინოწმინდა	ცოდნა	ქუთაისის აეროპორტი	ბათუმის აეროპორტი	ვალე	ვახტანგისი	გუგუთი	კარწახი	გარდაბნის რკინიგზა	ბათუმის პორტი	ფოთის პორტი	სადაბლოს რკინიგზა	ყულევის პორტი	ახკერბი	სამთაწყარო
შემოსვლა	893764	400007	373548	336352	286852	81992	66070	57025	54526	41055	25687	21167	18542	13690	5144	4651	4625	427	250	223
გასვლა	888545	378014	352733	315966	303822	81273	68427	61059	47353	47233	24705	16589	30928	13026	3986	4201	4029	461	250	239



2017 წლის II კვარტალი



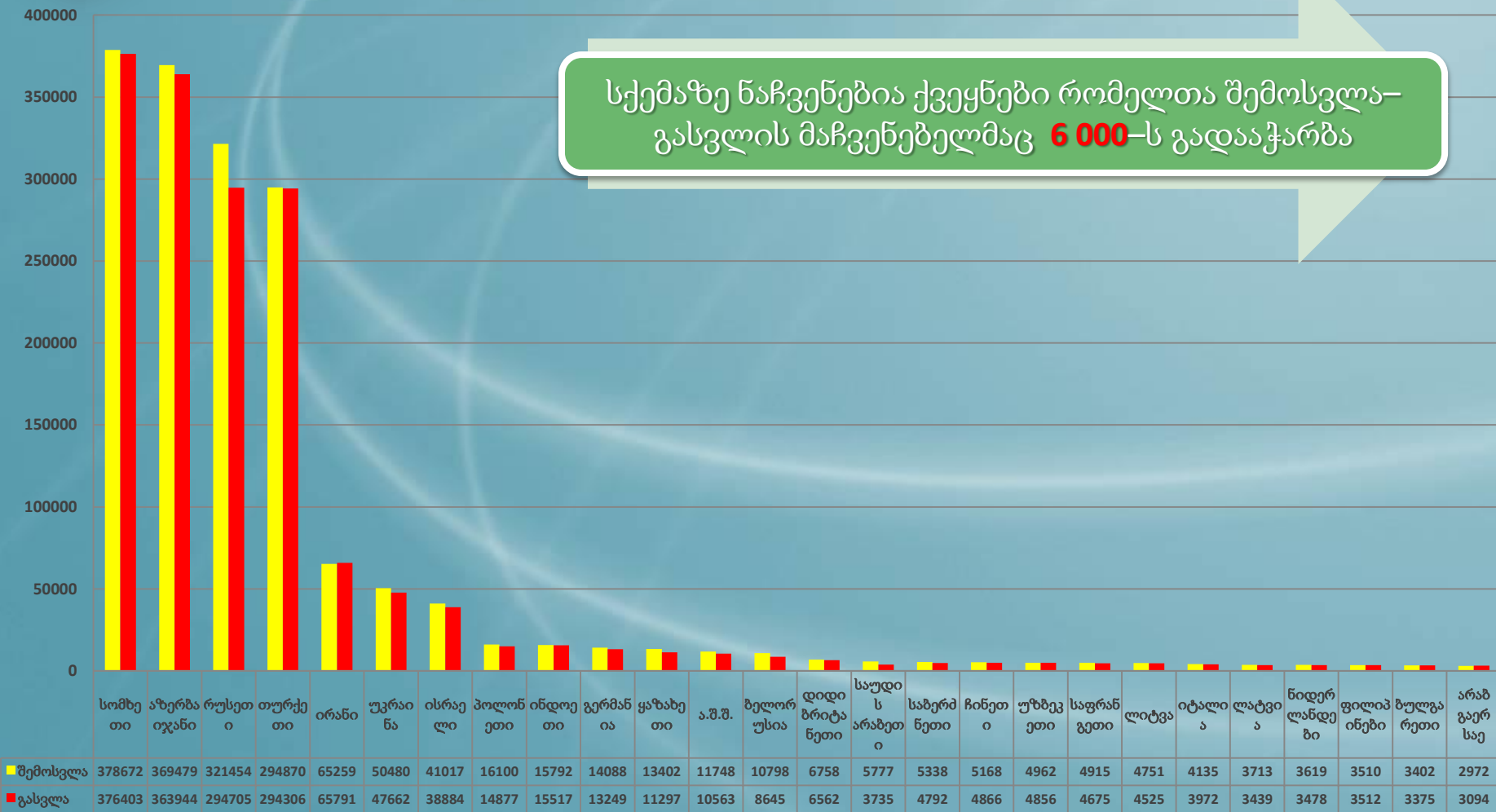
სქემაზე ნაჩვენებია ქვეყნები, რომელთა მოქალაქეთა შემოსვლა-გასვლის მაჩვენებელმაც 4 000 -ს გადააჭარბა



საქართველოს სახელმწიფო საზღვარზე მოქალაქეთა გადაადგილების დინამიკა
(შემოსვლა/გასვლა) სახელმწიფოების მიხედვით

2017 წლის II კვარტალი

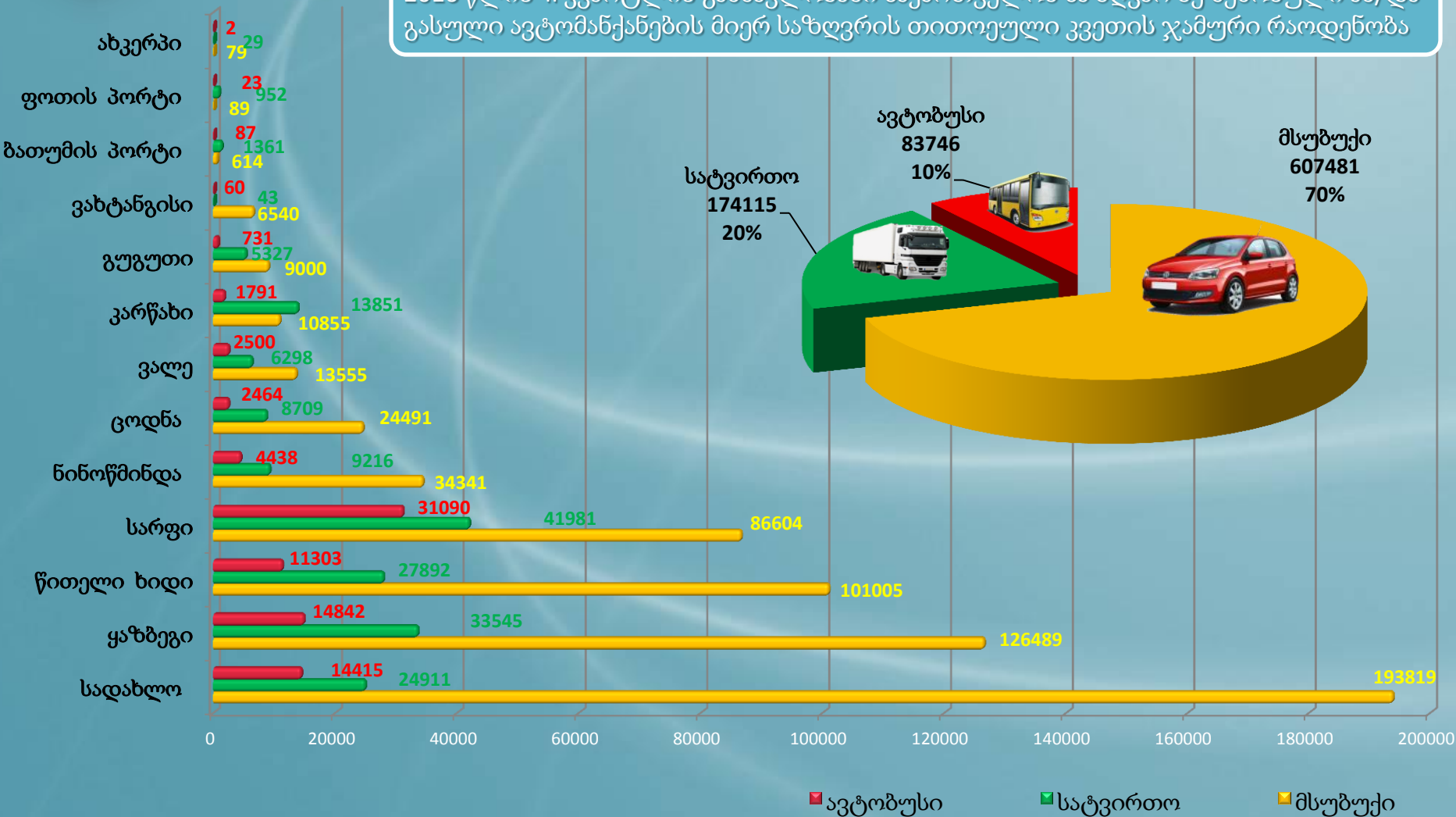
სქემაზე ნაჩვენებია ქვეყნები რომელთა შემოსვლა-გასვლის მაჩვენებელმაც **6 000**-ს გადააჭარბა





2017 წლის II კვარტალი

2016 წლის II კვარტლის განმავლობაში საქართველოს საზღვარზე შემოსული ან/და გასული ავტომანქანების მიერ საზღვრის თითოეული კვეტის ჯამური რაოდენობა



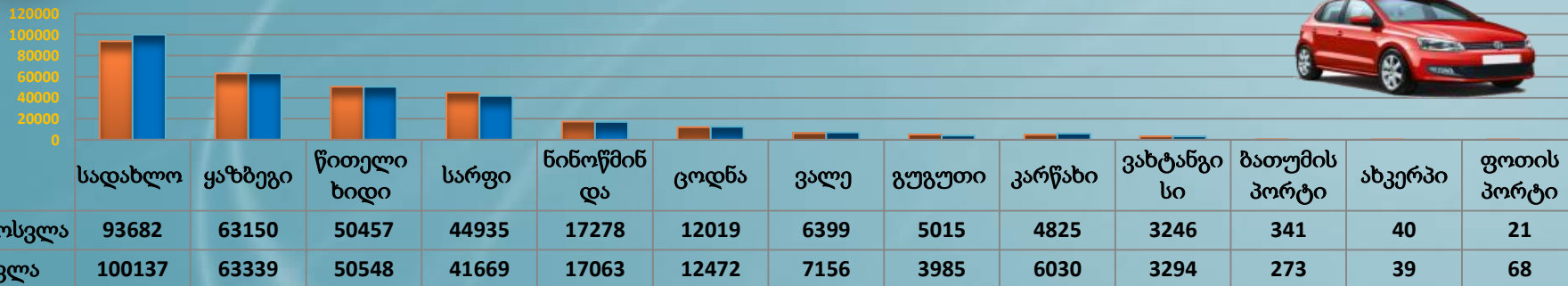


საავტომობილო ტრანსპორტის მოძრაობის დინამიკა სასაზღვრო გამტარი

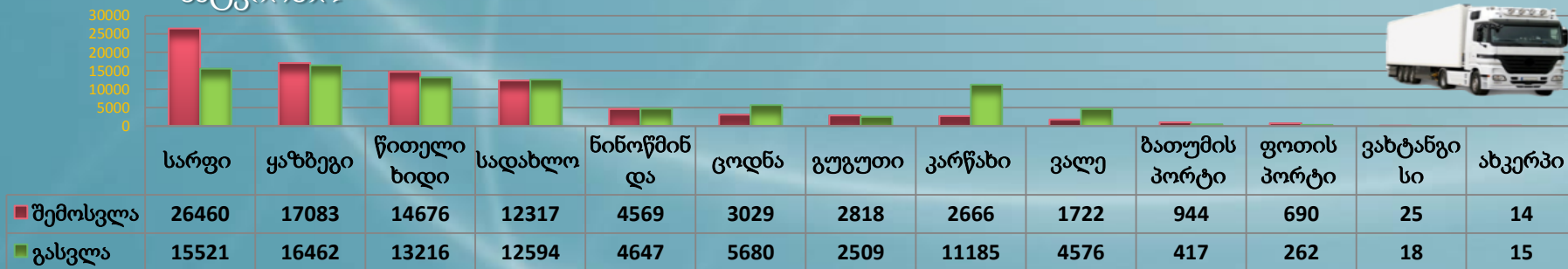
პუნქტების მიხედვით

2017 წლის II კვარტალი

მსუბუქი



სატვირთო

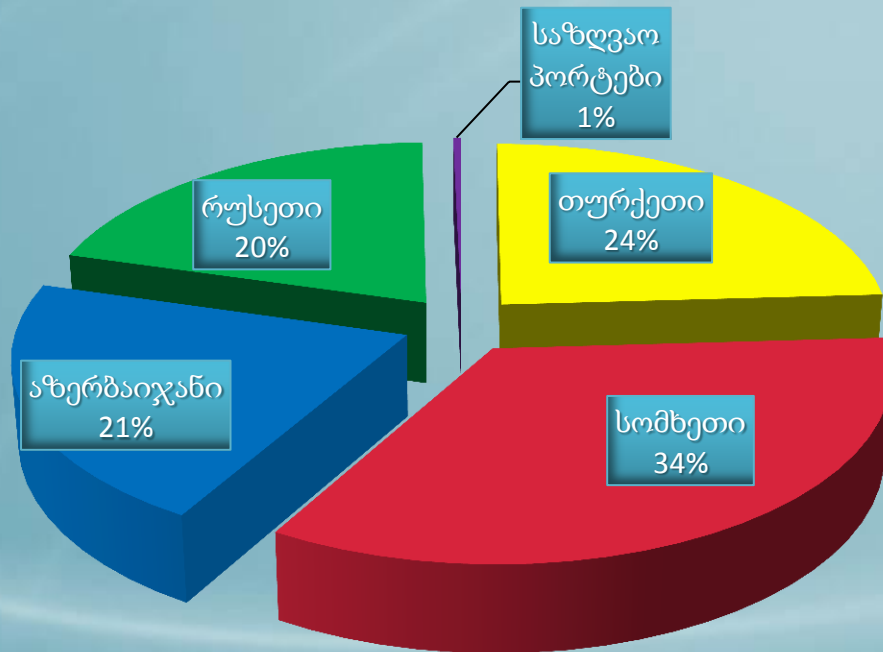
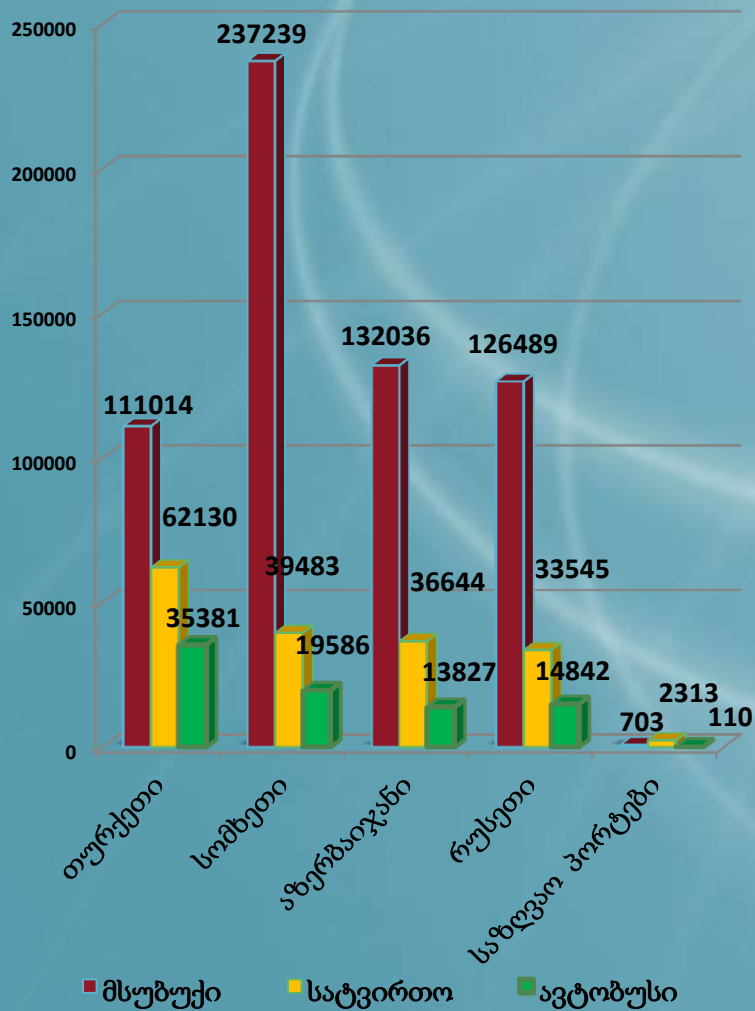


ავტობუსი





2017 წლის II კვარტალი



საავტომობილო ტრანსპორტის მიერ საზღვრის თითოეული კვეტის ჯამური რაოდენობა ორივე მიმართულებით :

865 342 - ჯერ

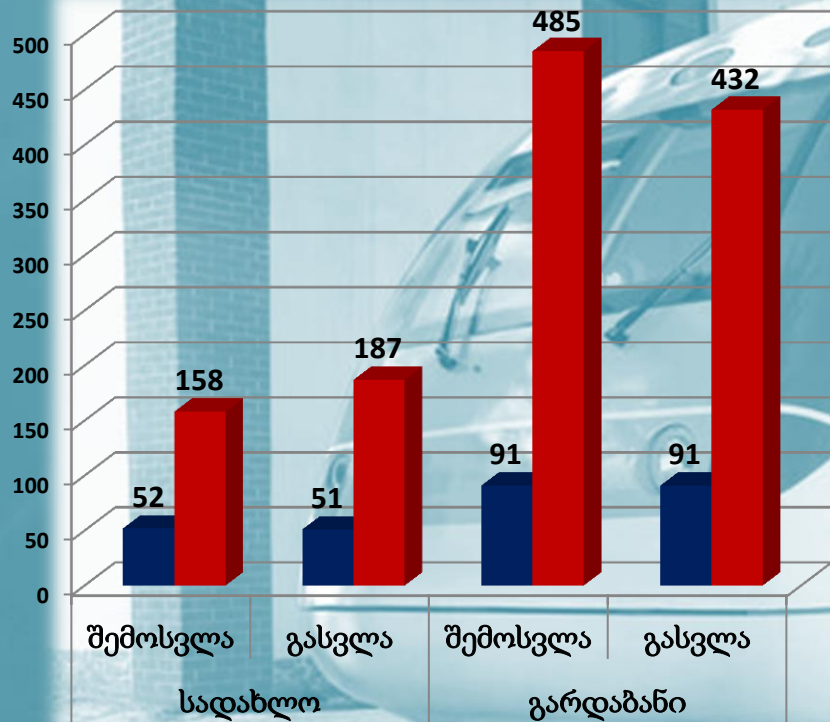
- თურქეთისკენ/ თურქეთიდან - **208 525** -ჯერ
- სომხეთისკენ/სომხეთიდან - **296 308** -ჯერ
- აზერბაიჯანისკენ/აზერბაიჯანიდან - **182 507** -ჯერ
- რუსეთისკენ/რუსეთიდან - **174 876** -ჯერ
- საზღვაო პორტების მეშვეობით - **3 126** -ჯერ



სარკინიგზო ტრანსპორტის მოძრაობის დინამიკა სასაზღვრო გამტარი პუნქტების მიხედვით

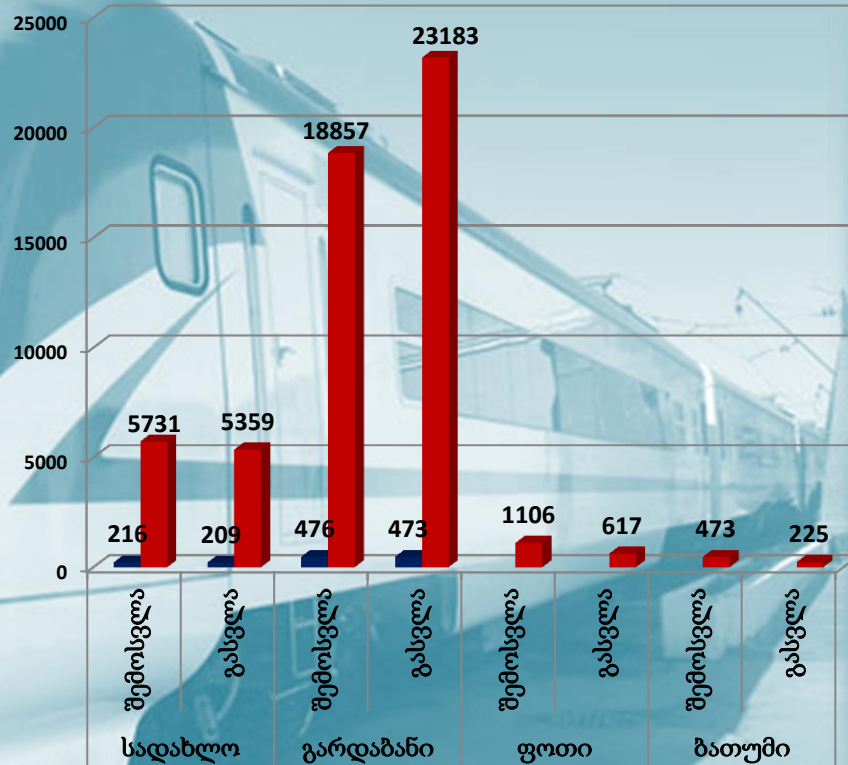
2017 წლის II კვარტალი

შემადგენლობების რაოდენობა



■ სამგზავრო შემადგენლობა
■ სატვირთო შემადგენლობა

ვაგონების რაოდენობა



■ სამგზავრო ვაგონი ■ სატვირთო ვაგონი


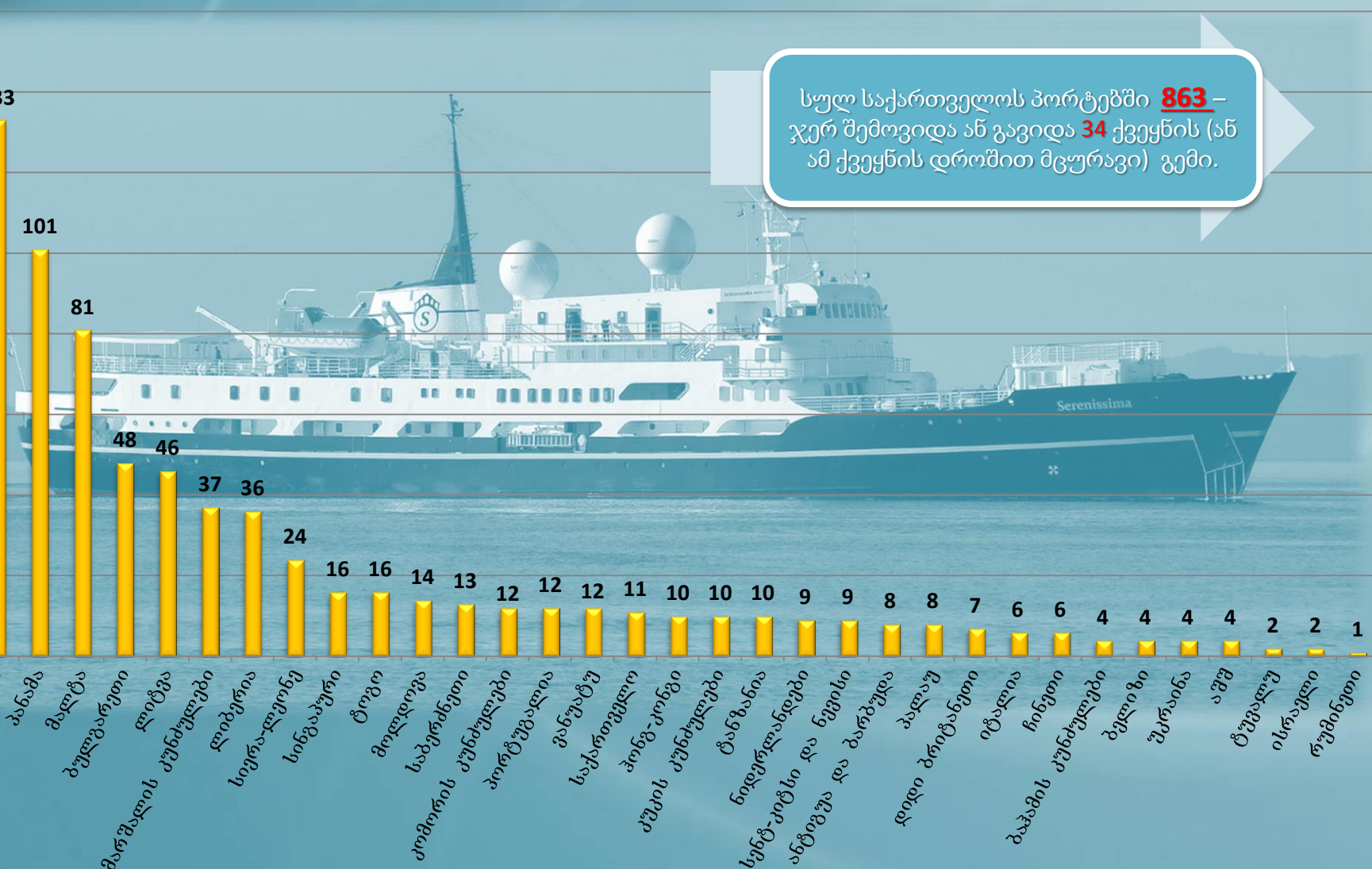


საზღვაო რეისების დინამიკა ქვეყნების მიხედვით

(სქემაზე წარმოდგენილია ფოთისა და ბათუმის პორტების საერთო მაჩვენებლები)

2017 წლის II კვარტალი

სულ საქართველოს პორტებში **863** – ჯერ შემოვიდა ან გავიდა **34** ქვეყნის (ან ამ ქვეყნის დროშით მცურავი) გემი.





საინფორმაციო-ანალიტიკური დეპარტამენტი - საინფორმაციო ცენტრი

გმადლობთ ყურადღებისათვის!



© 2017, შსს საინფორმაციო-ანალიტიკური დეპარტამენტი.
საინფორმაციო ცენტრი, სასაზღვრო მონიტორინგის განყოფილება.