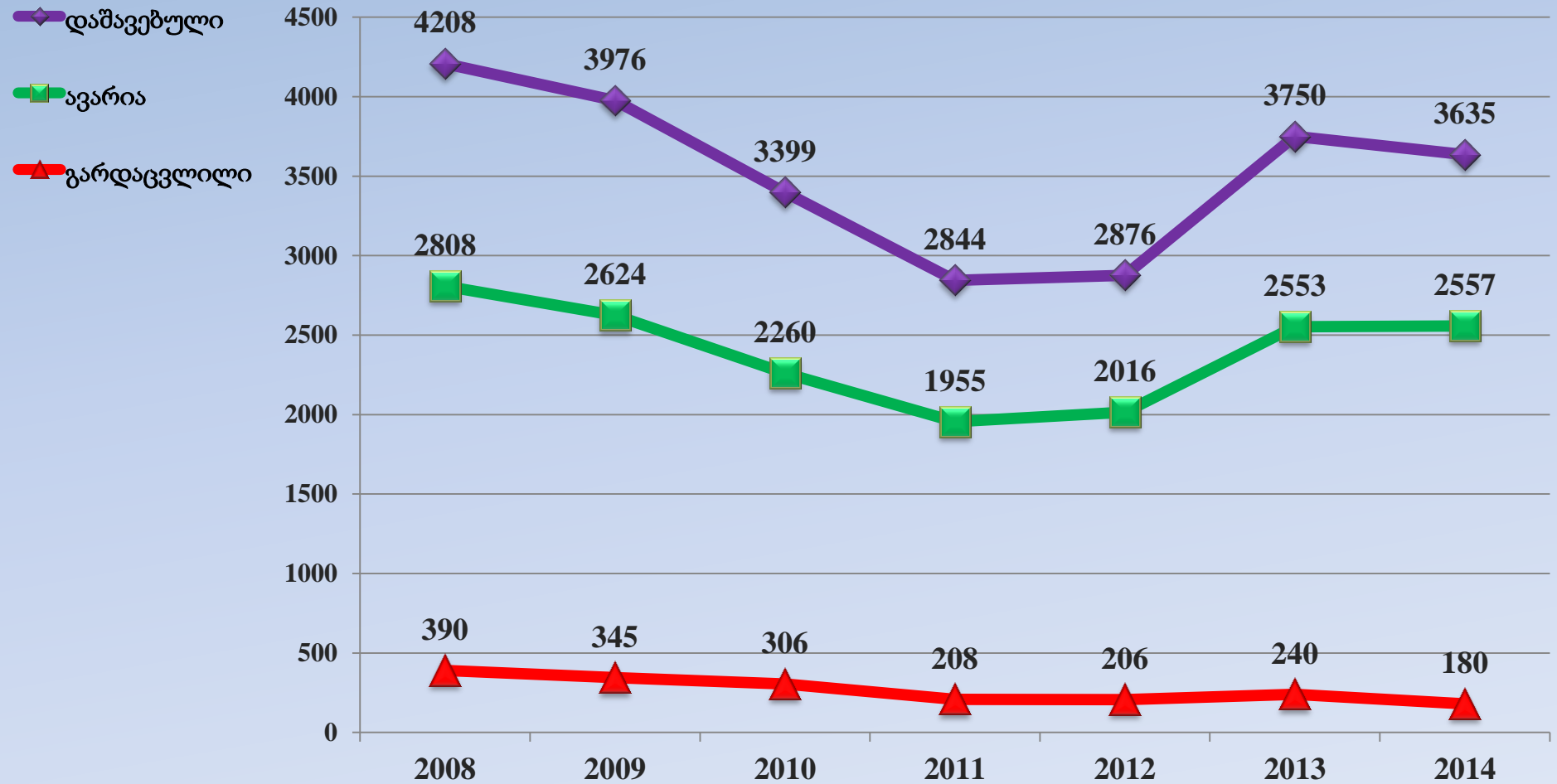




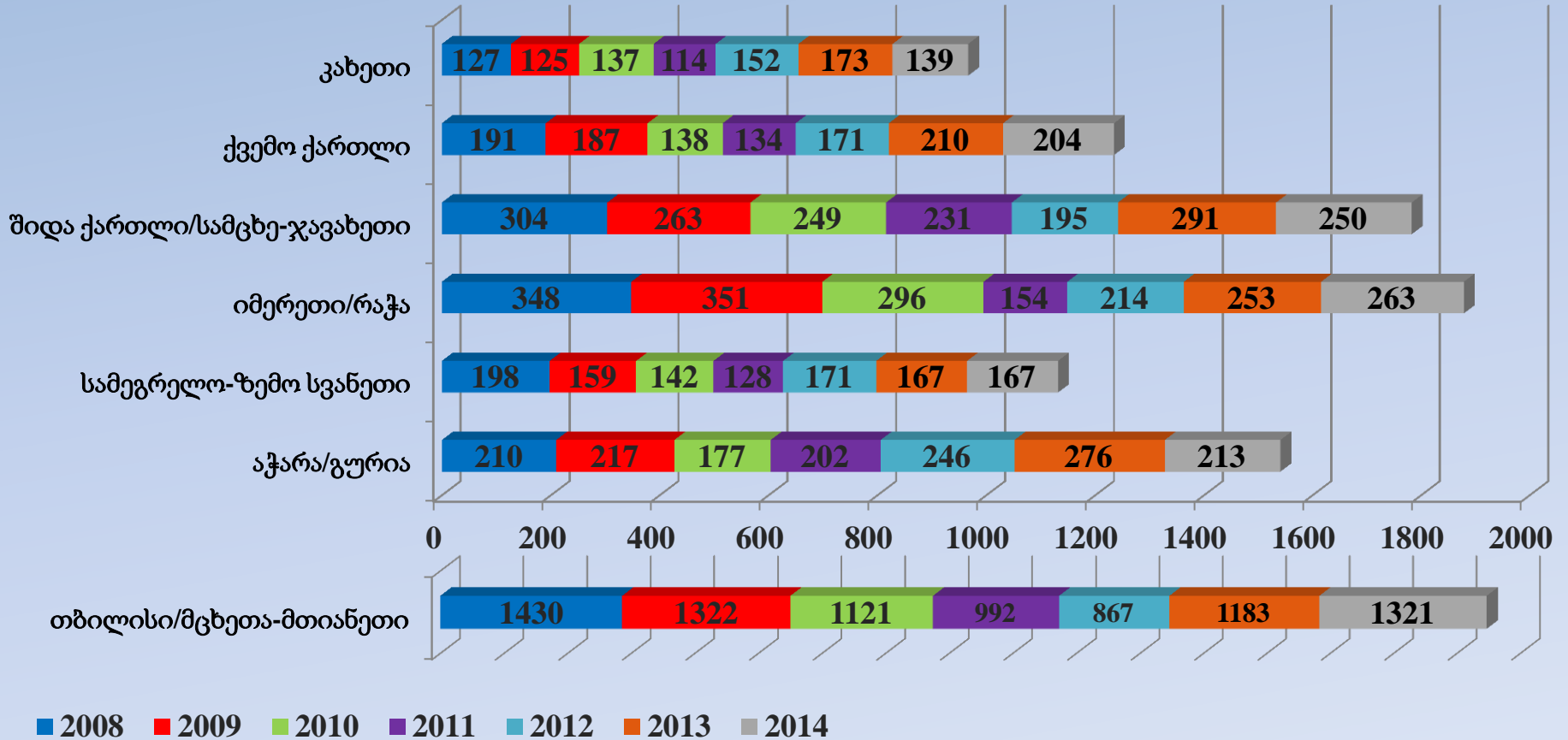
# ავტოსაგზაო შემთხვევები საქართველოში

2014 წელი  
(იანვარ - ივნისი)

# საქართველოში ავტოსაგზაო შემთხვევების დინამიკა 2008 - 2014 წწ. (იანვარ - ივნისი)



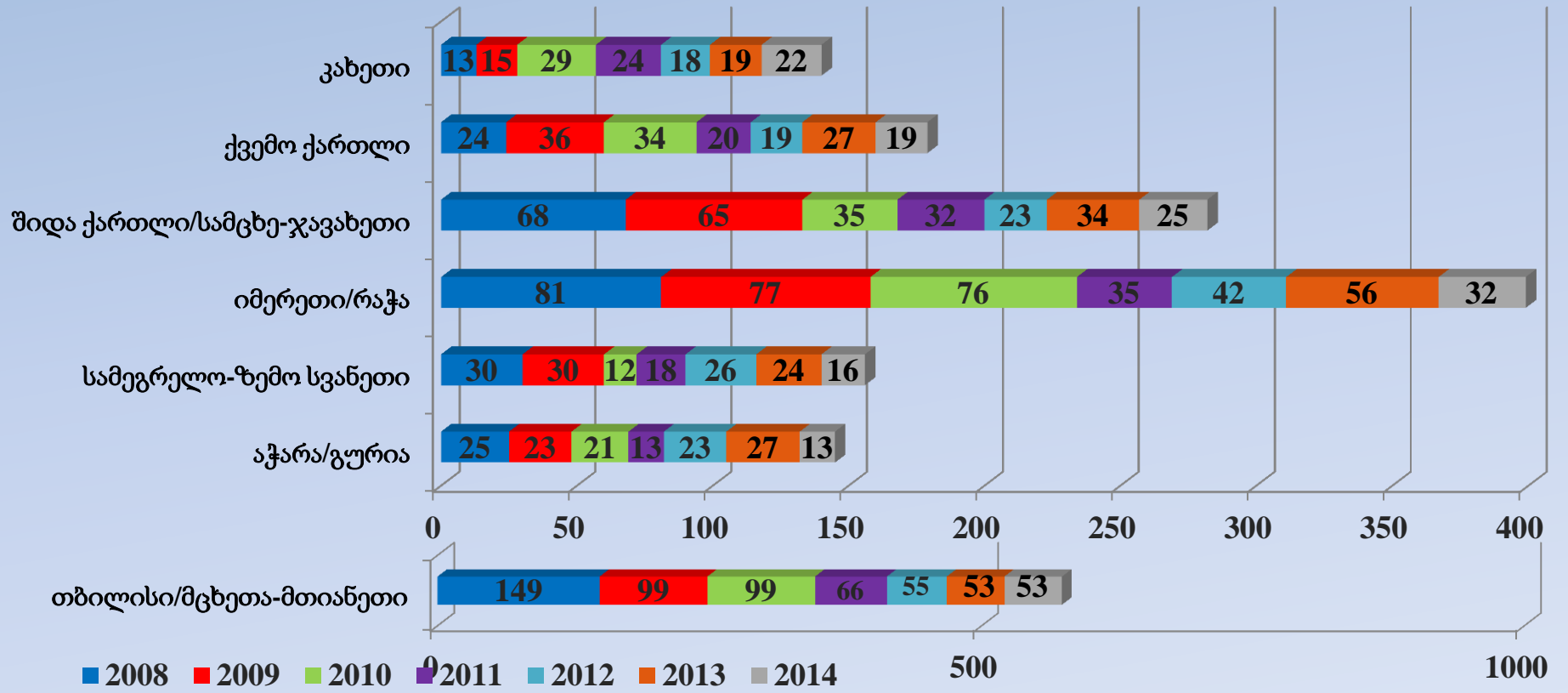
# ავტოსაგზაო შემთხვევების დინამიკა რეგიონების მიხედვით 2008 - 2014 წწ. (იანვარ - ივნისი)



შენიშვნა: 2014 წლის იანვარ- ივნისის თვეებში საქართველოში საპატრულო პოლიციის დეპარტამენტისა და შსს სამხარეო მთ. სამმართველოების მიერ რეგისტრირებულია: თბილისში-1246; მცხეთაში--75; შიდა ქართლი- 185; სამცხე-ჯავახეთი 65; აჭარა-197; გურია - 16 ავტოსაგზაო შემთხვევა. შედარებისთვის პრეზენტაციაში მოცემულია თბილისი მცხეთა-მთიანეთის, შიდა ქართლი სამცხე-ჯავახეთის და აჭარა გურიის ჯამები.



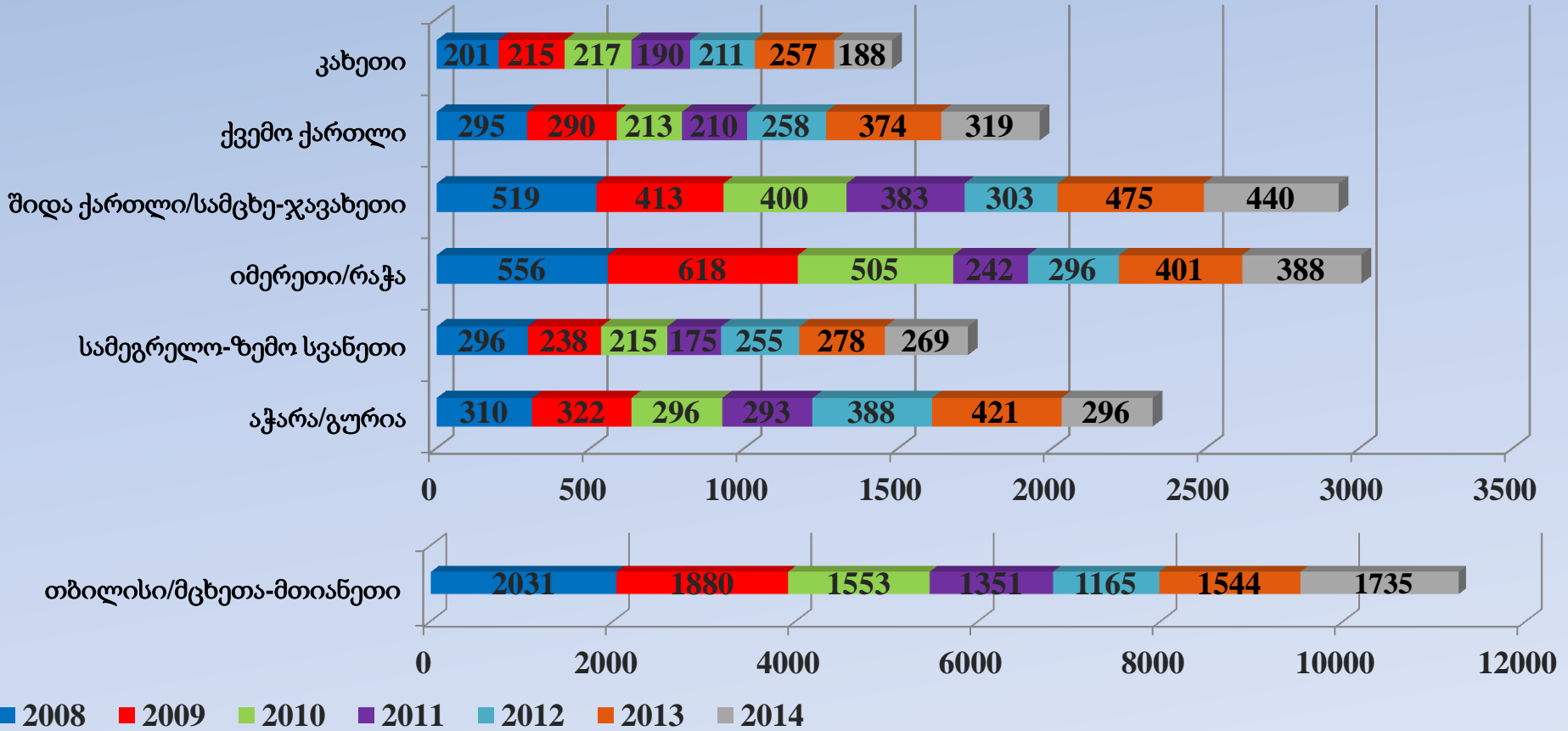
# ავტოსაგზაო შემთხვევების შედეგად გარდაცვლილ პირთა დინამიკა რეგიონების მიხედვით 2008 - 2014 წწ . (იანვარ - ივნისი)



შენიშვნა: 2014 წლის იანვარ-ივნისის თვეებში საქართველოში საპატრულო პოლიციის დეპარტამენტისა და შსს სამხარეო მთ სამმართველოების მიერ საგზაო-სატრანსპორტო შემთხვევების დროს რეგისტრირებულია თბილისში -46 მცხეთაში-7; შიდა ქართლი - 22 სამცხე-ჯავახეთი 3; აჭარა - 11; გურია - 2 გარდაცვლილი პირი. შედარებისთვის პრეზენტაციაში მოცემულია თბილისი მცხეთა-მთიანეთის , შიდა ქართლი სამცხე-ჯავახეთის და აჭარა გურიის ჯამები

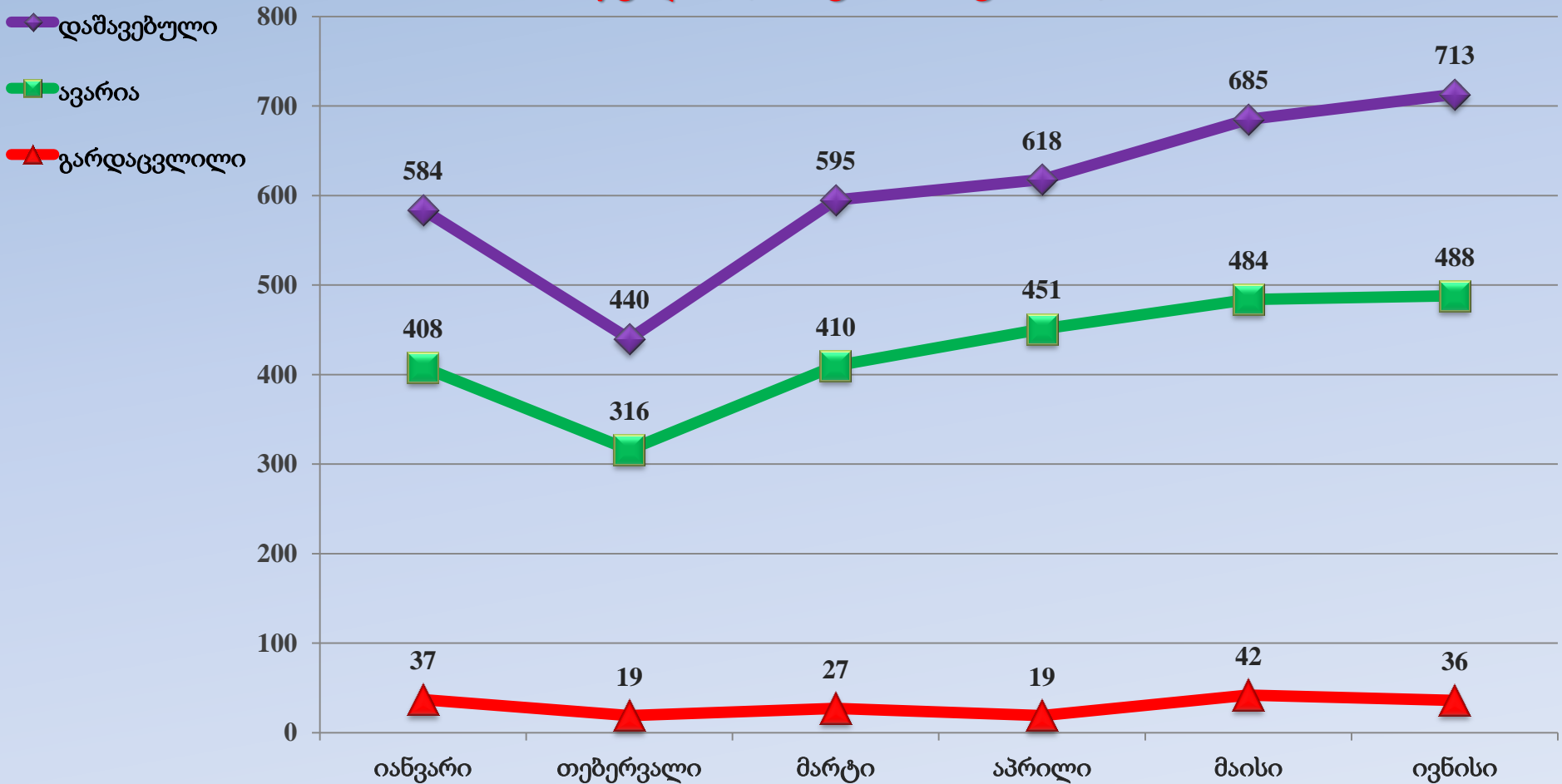


# ავტოსაგზაო შემთხვევების შედეგად დაშავებულ პირთა დინამიკა რეგიონების მიხედვით 2008 - 2014 წწ. (იანვარ - ივნისი)

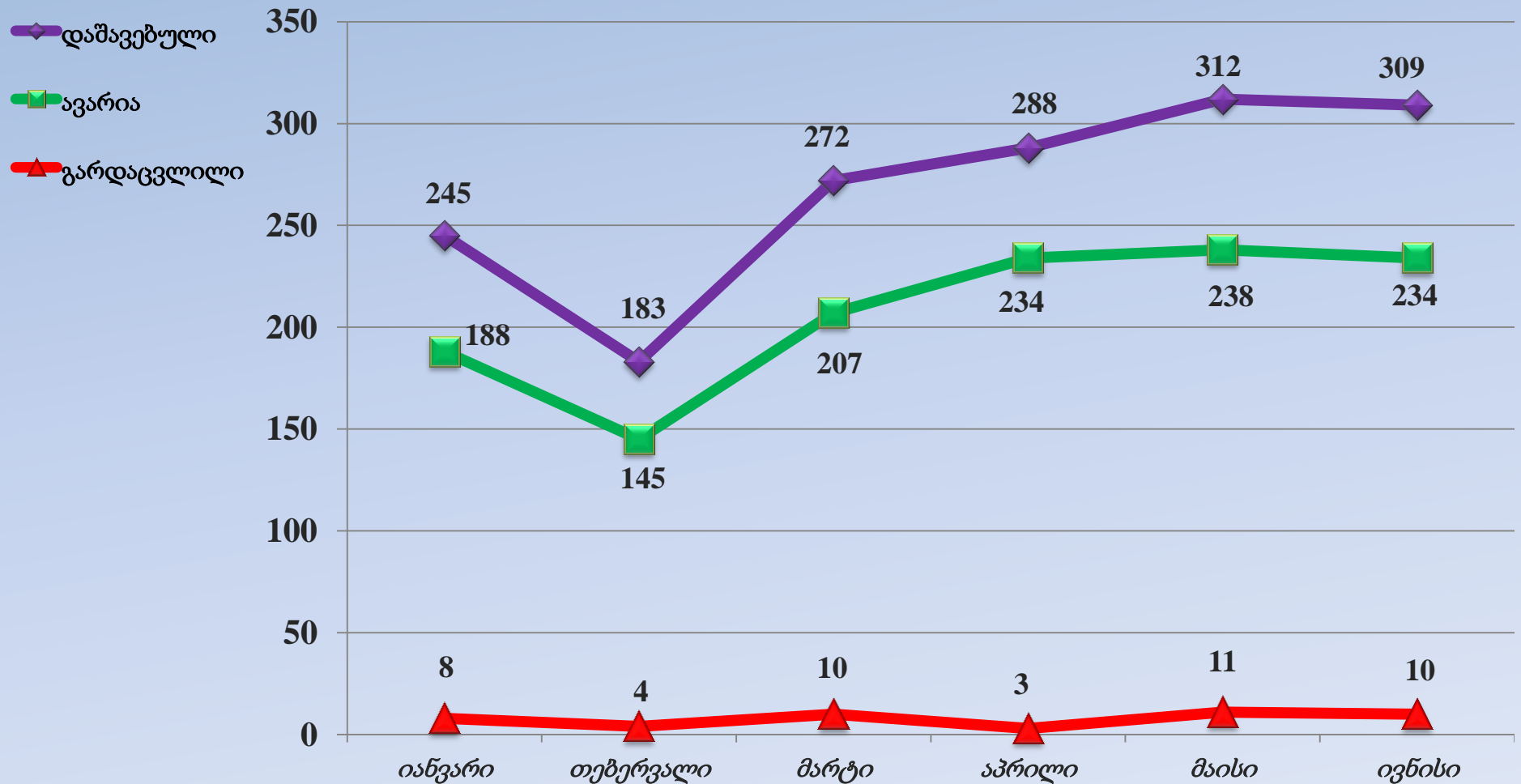


შენიშვნა: 2014 წლის იანვარ-ივნისის თვეებში საქართველოში საპატრულო პოლიციის დეპარტამენტსა და შსს სამხარეო მთ სამმართველოების მიერ საგზაო-სატრანსპორტო შემთხვევების დროს რეგისტრირებულია თბილისში-1609; მცხეთაში-126; შიდა ქართლი 306; სამცხე-ჯავახეთი 134; აჭარა -272; გურია 24 დაშავებული პირი. შედარებისთვის პრეზენტაციაში მოცემულია თბილისი- მცხეთა-მთიანეთის, შიდა ქართლი სამცხე-ჯავახეთის და აჭარა გურიის ჯამები

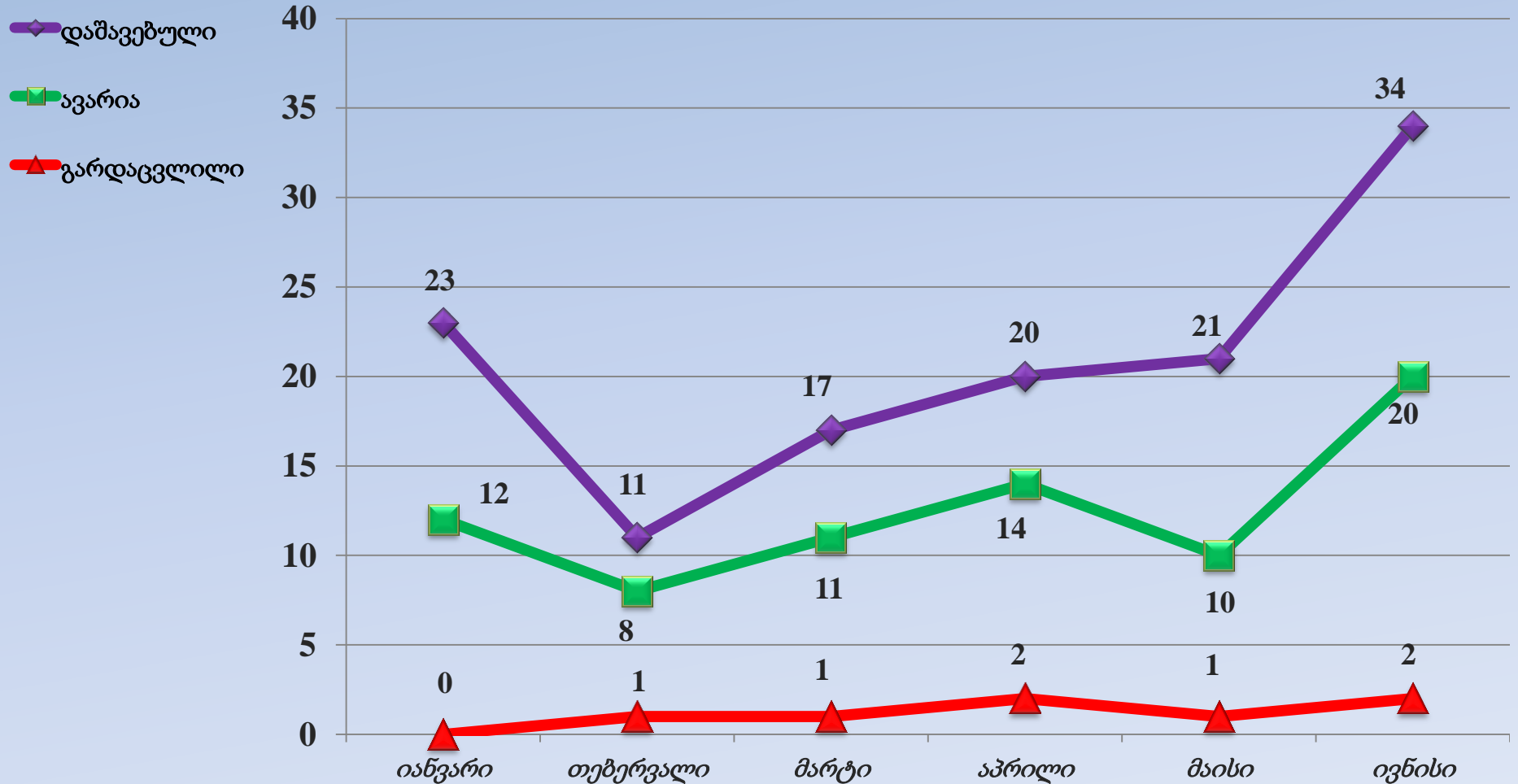
# საქართველოში რეგისტრირებული ავტოსაგზაო შემთხვევების დინამიკა თვეების მიხედვით 2014 წელი (იანვარ - ივნისი)



## თბილისის რეგიონში ავტოსაგზაო შემთხვევების დინამიკა 2014 წელი (იანვარ - ივნისი)



# მცხეთა-მთიანეთის რეგიონში ავტოსაგზაო შემთხვევების დინამიკა 2014 წელი (იანვარ - ივნისი)





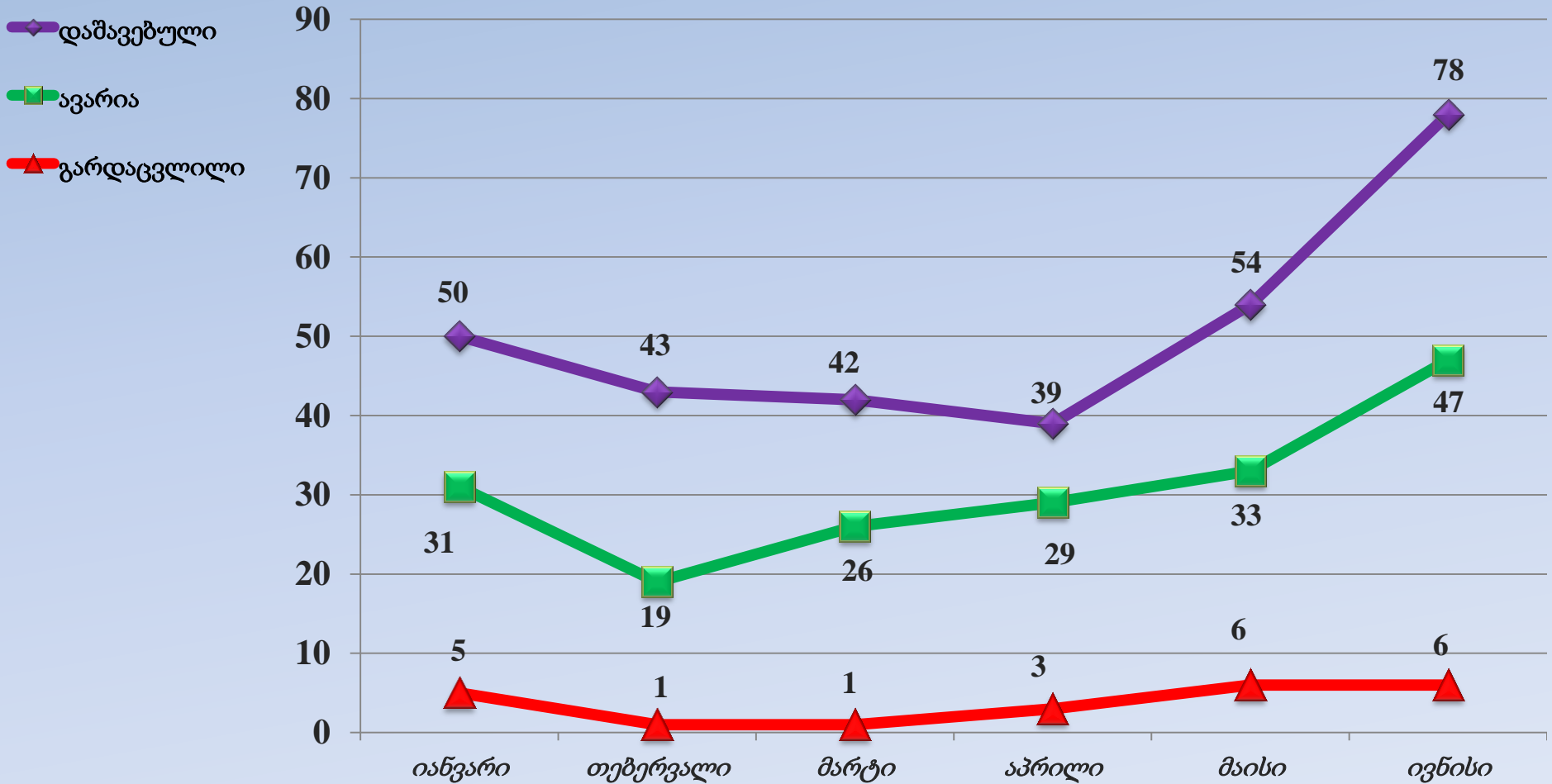
# კახეთის რეგიონში ავტოსაგზაო შემთხვევების დინამიკა 2014 წელი (იანვარ - ივნისი)



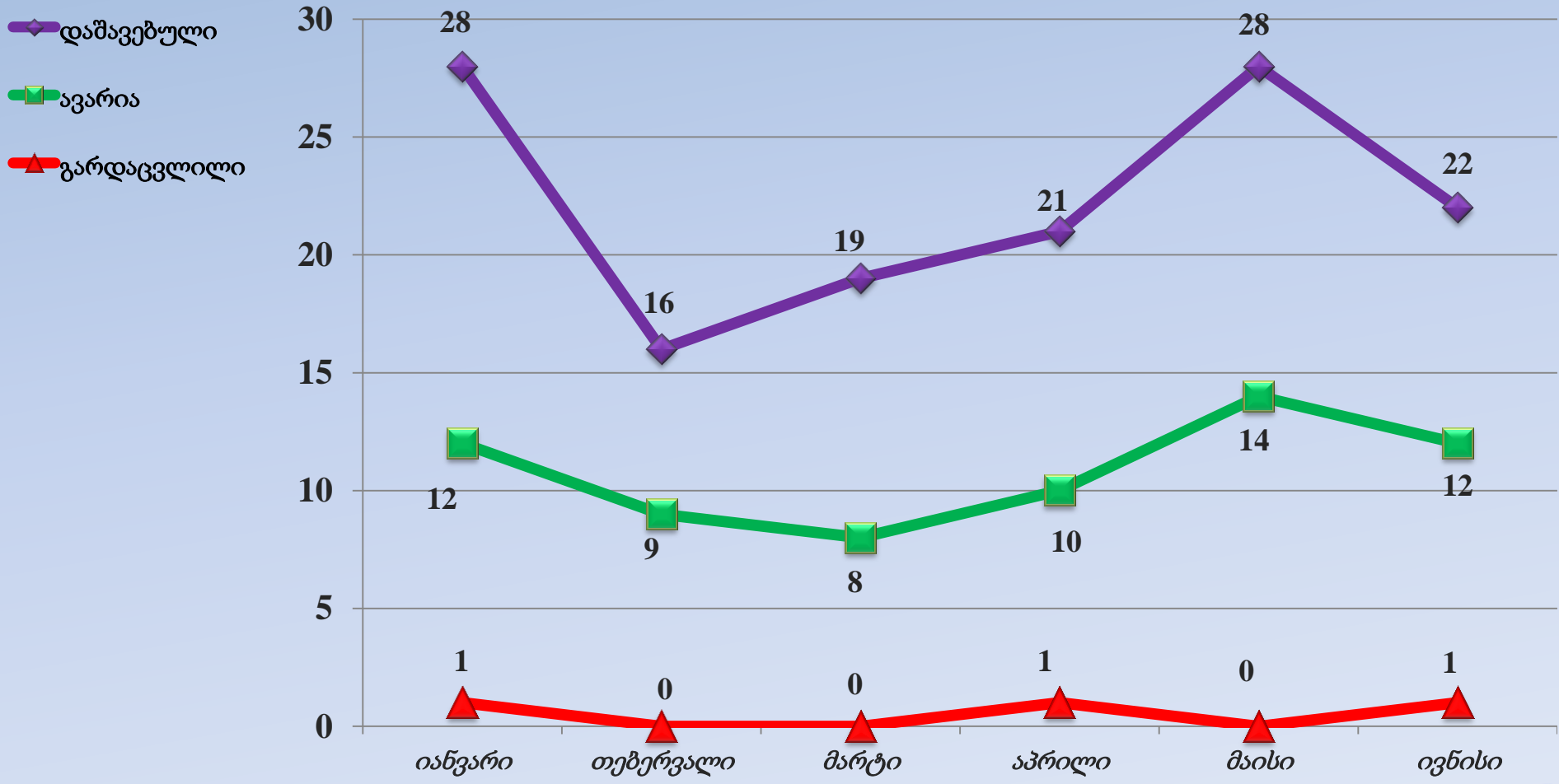
# ქვემო ქართლის რეგიონში ავტოსაგზაო შემთხვევების დინამიკა 2014 წელი (იანვარ - ივნისი)



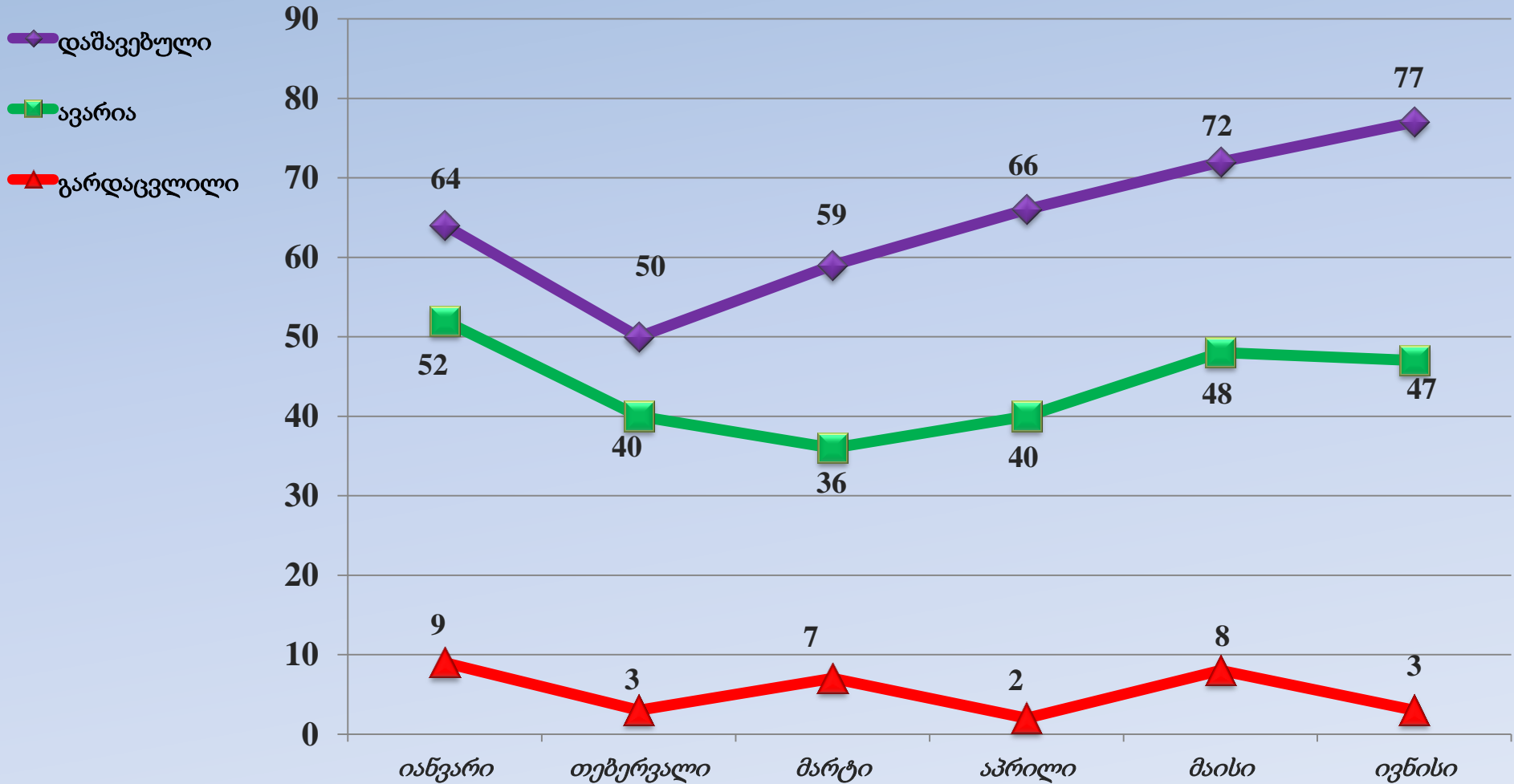
# შიდა ქართლის რეგიონში ავტოსაგზაო შემთხვევების დინამიკა 2014 წელი (იანვარ - ივნისი)



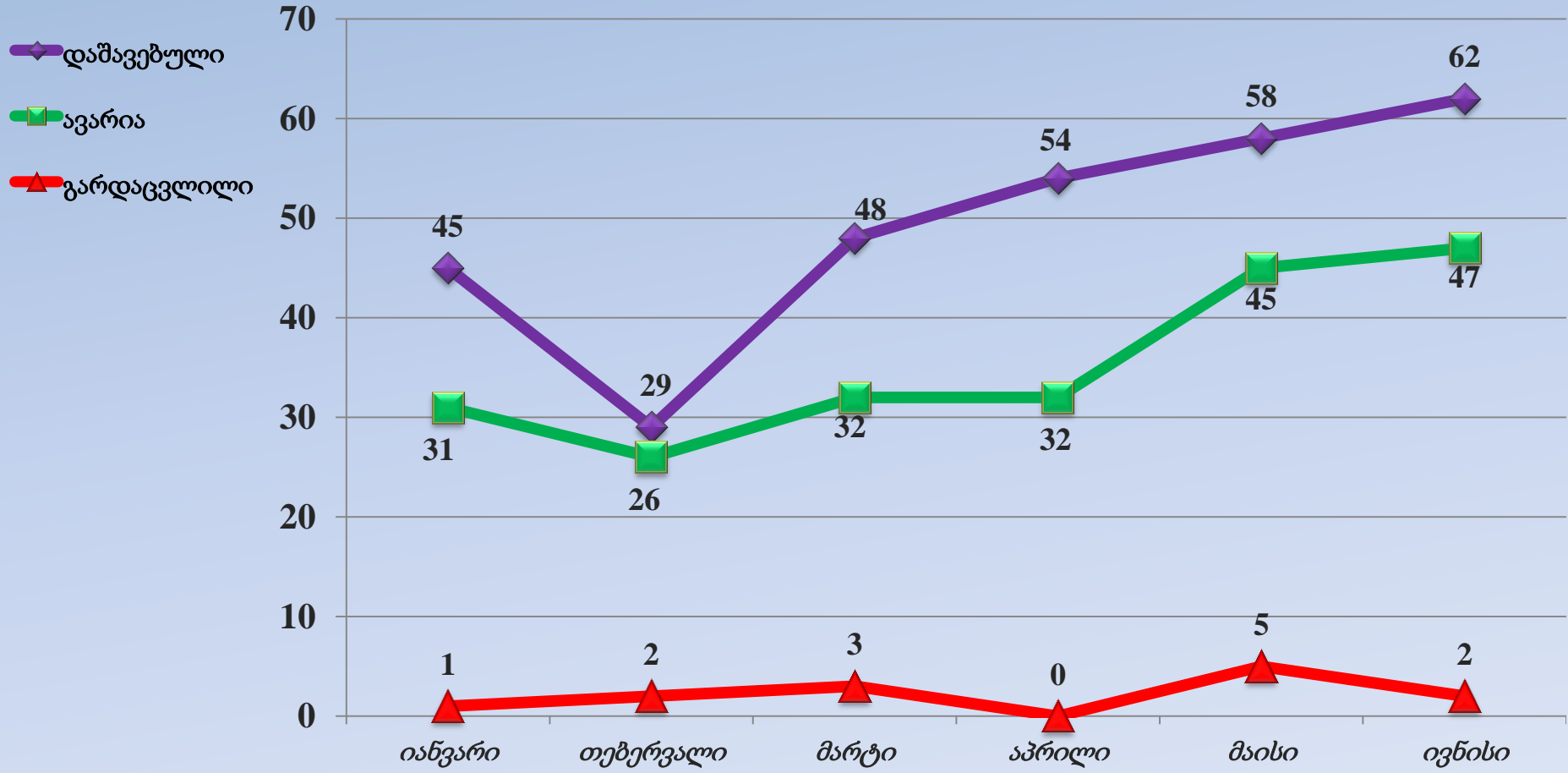
# სამცხე-ჯავახეთის რეგიონში ავტოსაგზაო შემთხვევების დინამიკა 2014 წელი (იანვარ - ივნისი)



# იმერეთი/რაჭა-ლეჩხუმის რეგიონში ავტოსაგზაო შემთხვევების დინამიკა 2014 წელი (იანვარ - ივნისი)



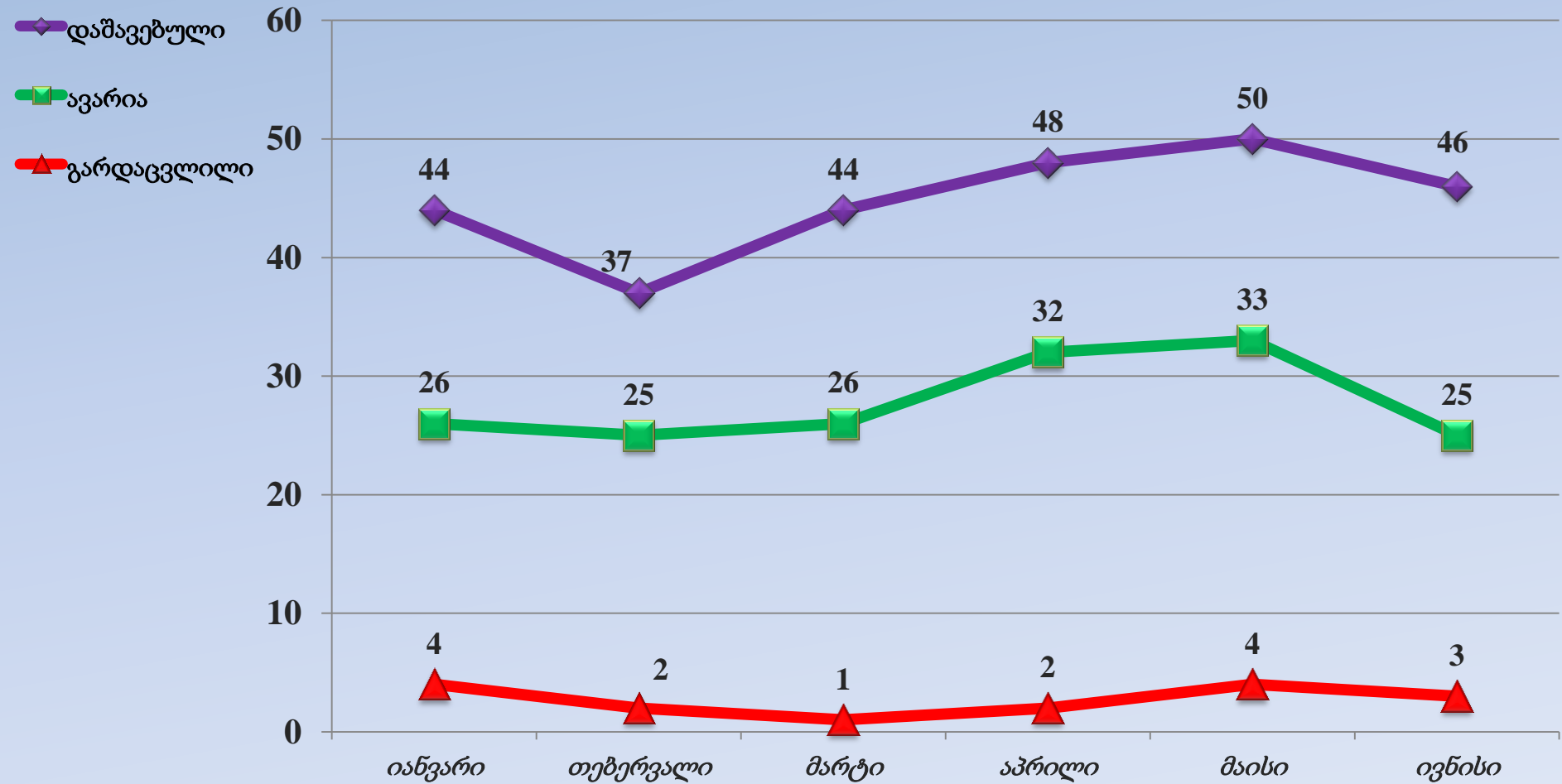
# აჭარა/გურიის რეგიონში ავტოსაგზაო შემთხვევების დინამიკა 2014 წელი (იანვარ - ივნისი)



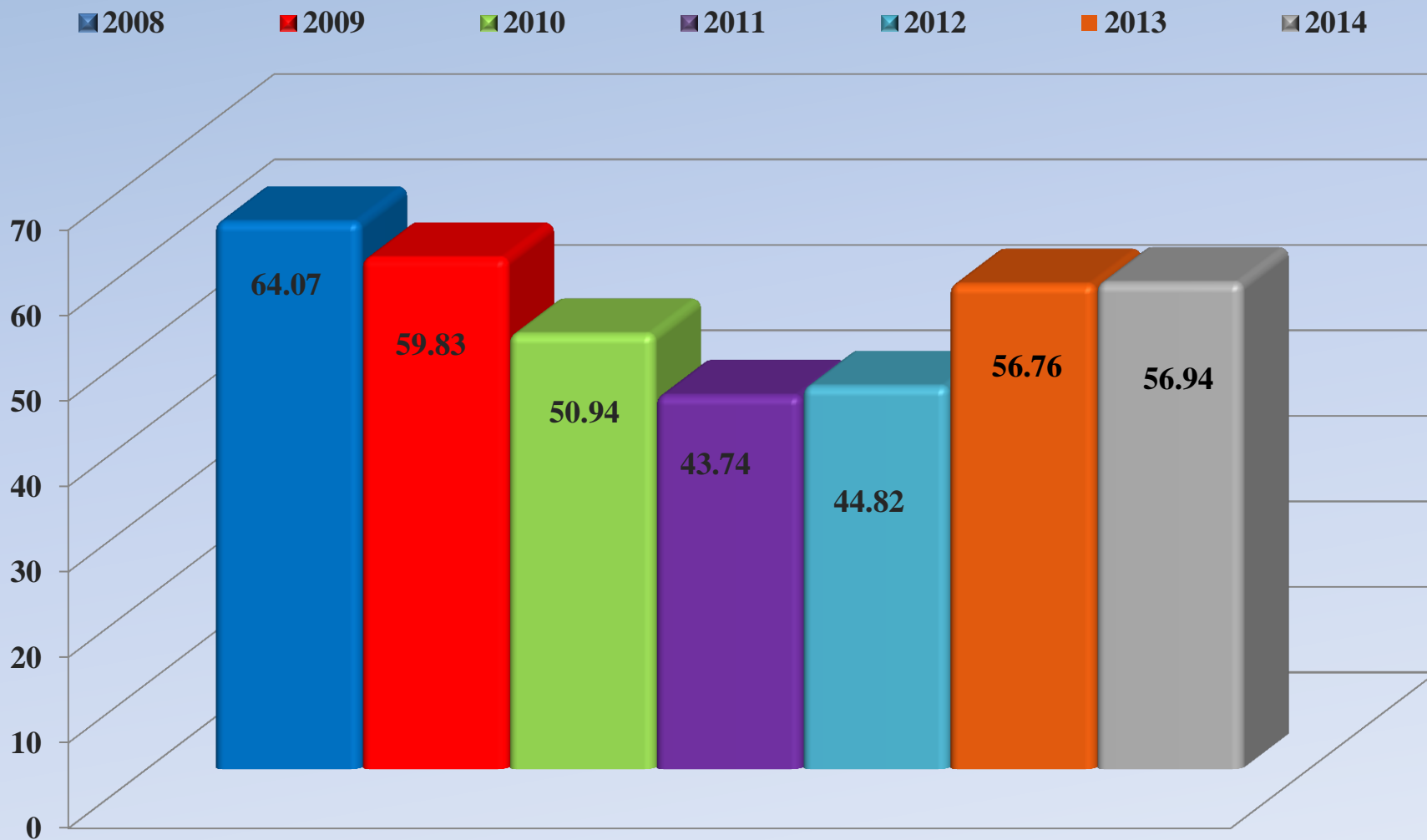
შენიშვნა: 2014 წლის იანვარ- ივნისის თვეებში საქართველოში საპატრულო პოლიციის დეპარტამენტისა და შსს სამხარეო მთ სამმართველოების მიერ რეგისტრირებულია აჭარა-38; გურია - 9 ავტოსაგზაო შემთხვევა; აჭარა -2, გურია- 0 გარდაცვლილი პირი; აჭარა - 49, გურია- 13 დაშავებული პირი



# სამეგრელო-ზემო სვანეთის რეგიონში ავტოსაგზაო შემთხვევების დინამიკა 2014 წელი (იანვარ - ივნისი)

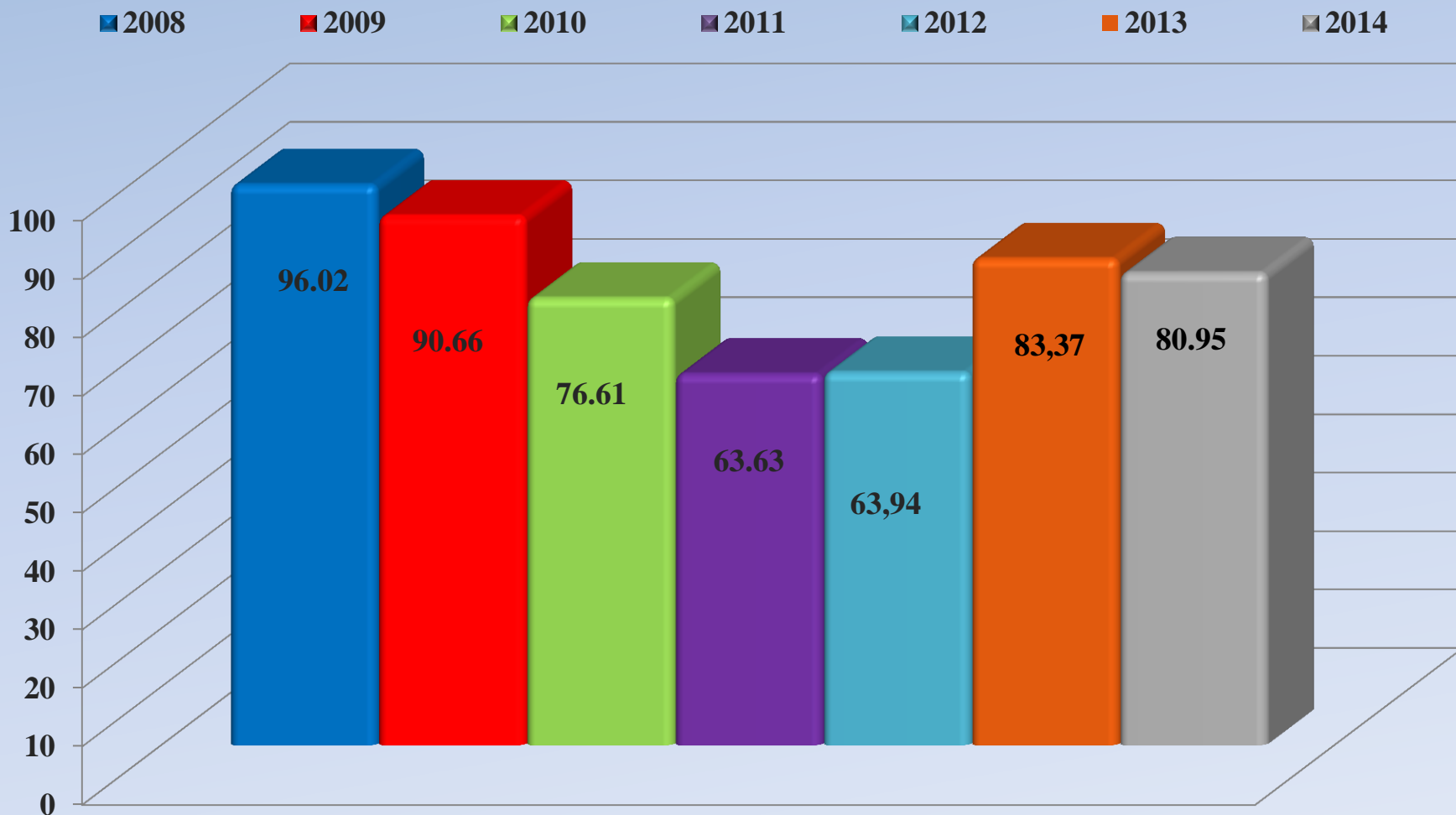


**ავტოსაგზაო შემთხვევათა რაოდენობრივი განაწილება 100 000 მოსახლეზე 2008-2014 წ.წ. (იანვარ - ივნისი)**

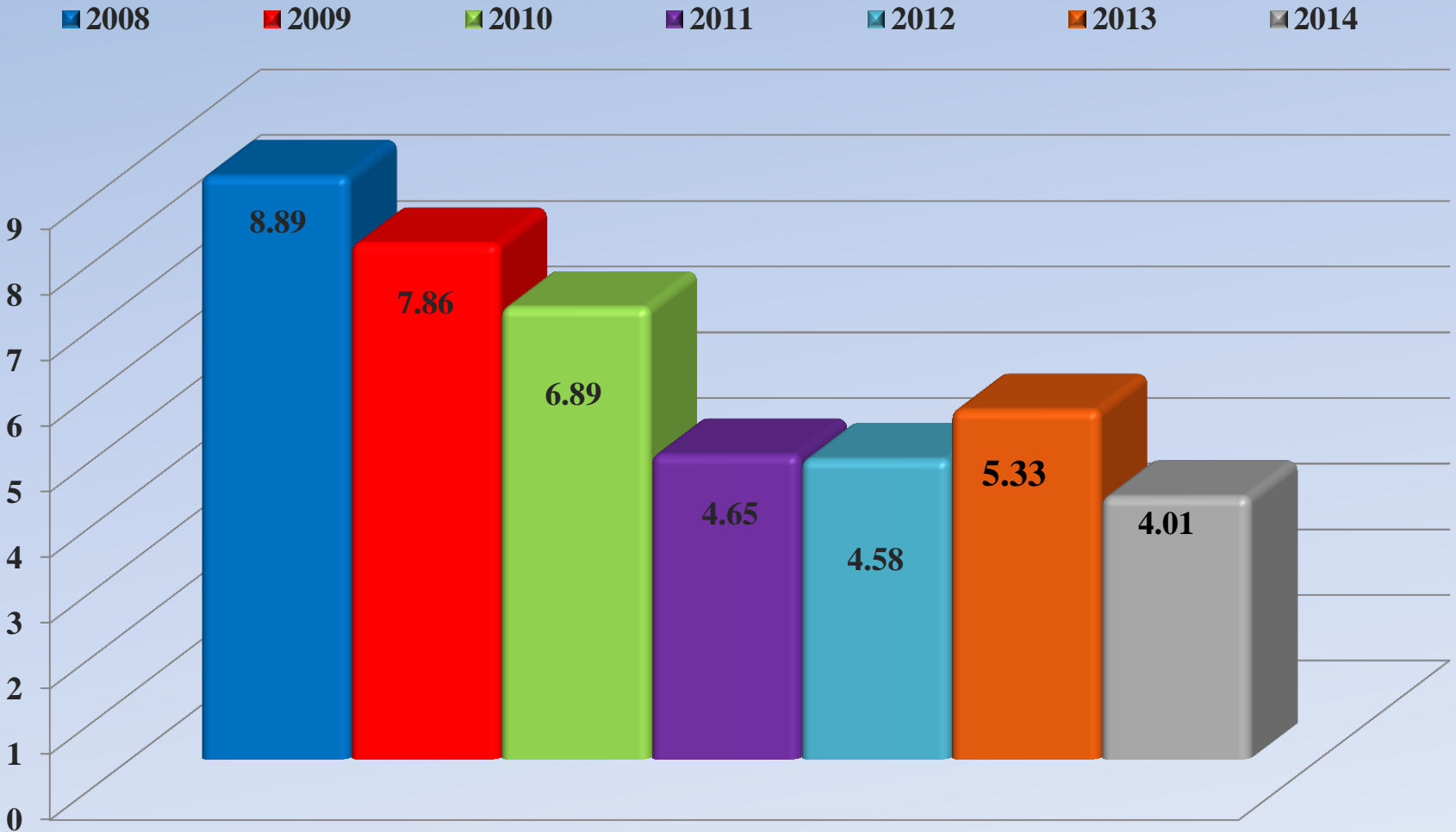




**ავტოსაგზაო შემთხვევების შედეგად დაშავებულ პირთა რაოდენობრივი განაწილება 100 000 მოსახლეზე 2008-2014 წწ. (იანვარ - ივნისი)**

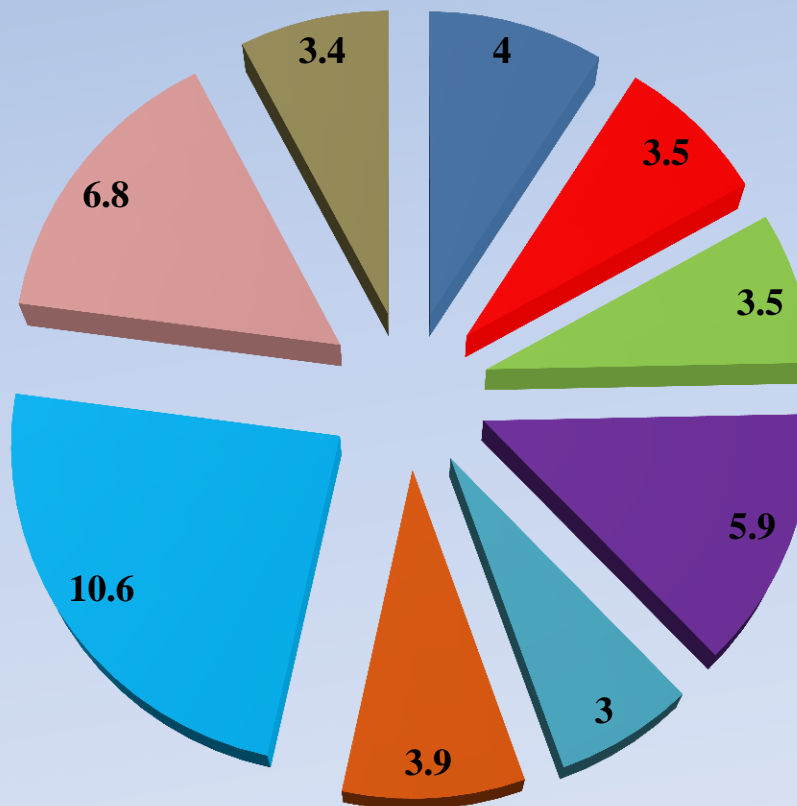


**ავტოსაგზაო შემთხვევების შედეგად გარდაცვლილ პირთა რაოდენობრივი განაწილება 100 000 მოსახლეზე 2008-2014 წწ. (იანვარ - ივნისი)**



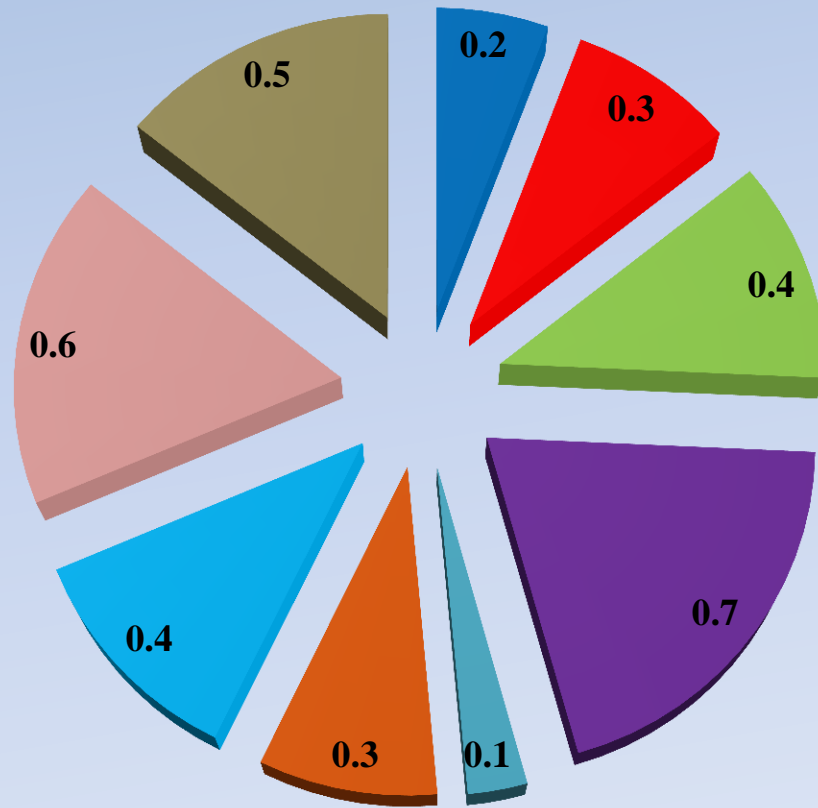
# ავტოსაგზაო შემთხვევების განაწილება 10 000 მოსახლეზე რეგიონების მიხედვით 2014 წელი (იანვარ - ივნისი)

- აჭარა/გურია
- სამეგრელო-ზემო სვანეთი
- იმერეთი/რაჭა
- შიდა ქართლი
- სამცხე-ჯავახეთი
- ქვემო ქართლი
- თბილისი
- მცხეთა-მთიანეთი
- კახეთი



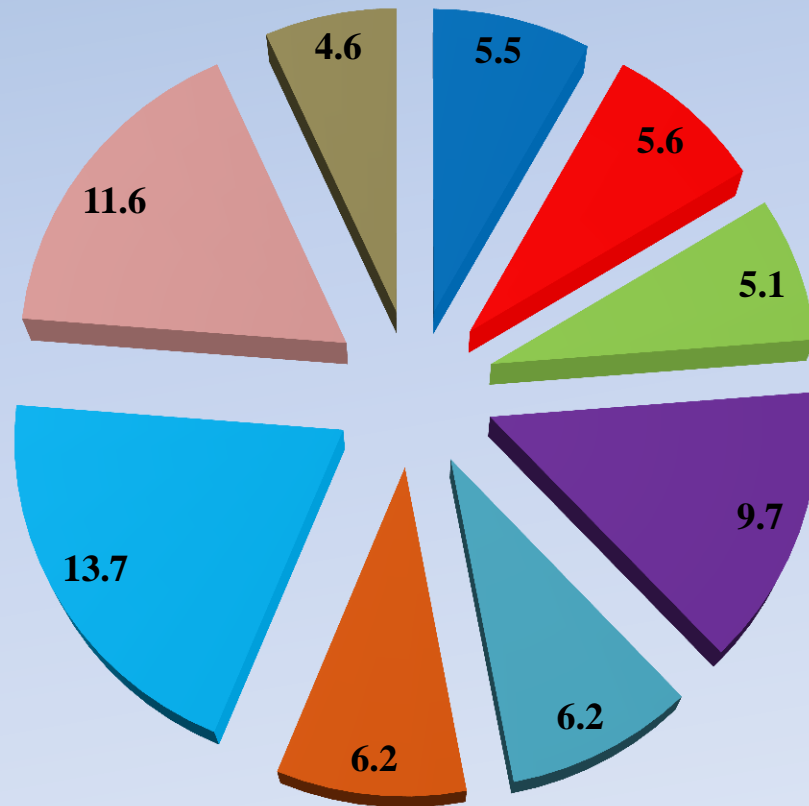
# ავტოსაგზაო შემთხვევების შედეგად გარდაცვლილთა განაწილება 10 000 მოსახლეზე რეგიონების მიხედვით 2014 წელი (იანვარ - ივნისი)

- აჭარა/გურია
- სამეგრელო-ზემო სვანეთი
- იმერეთი/რაჭა
- შიდა ქართლი
- სამცხე-ჯავახეთი
- ქვემო ქართლი
- თბილისი
- მცხეთა-მთიანეთი
- კახეთი

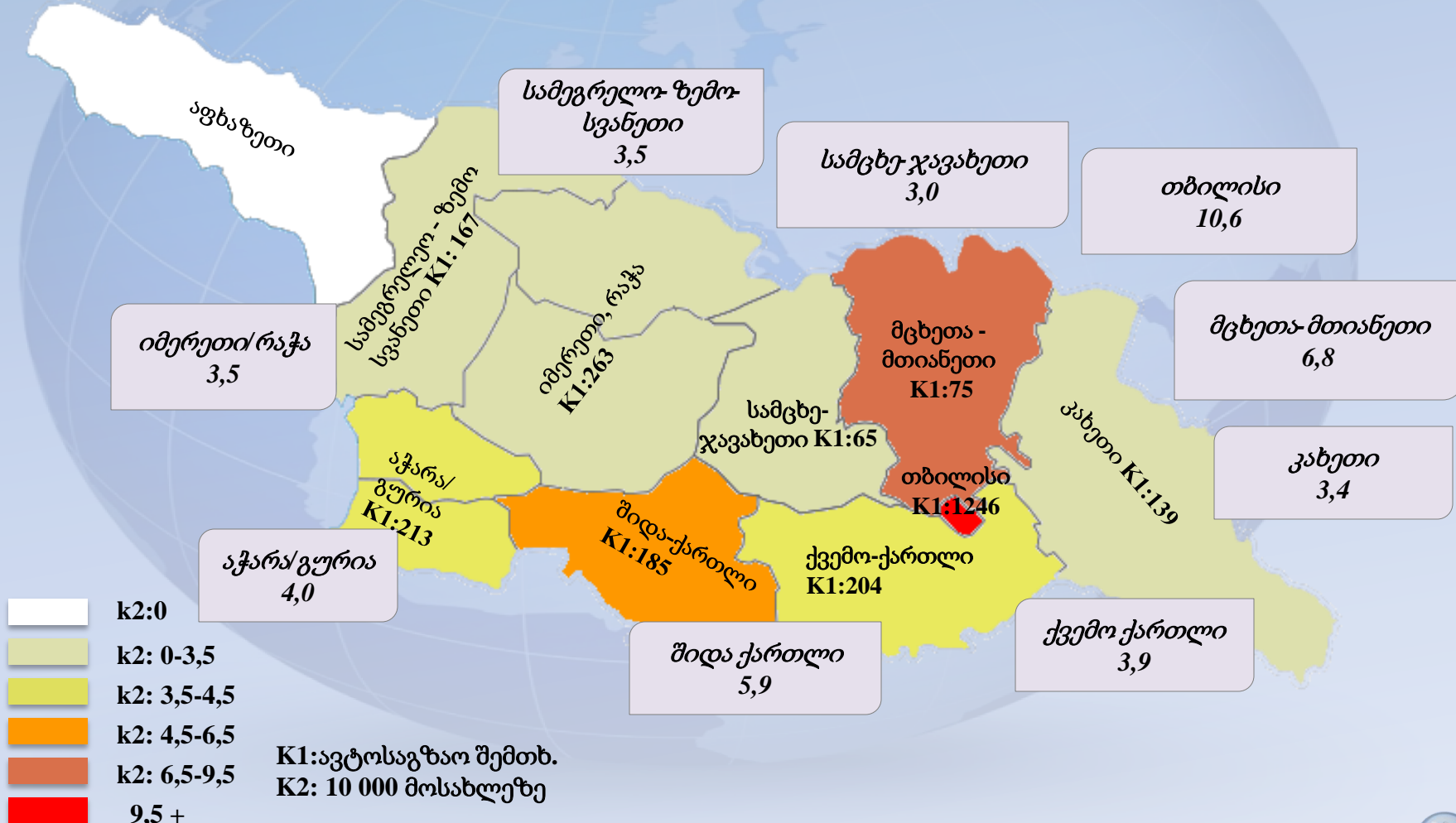


# ავტოსაგზაო შემთხვევების შედეგად დაშავებულთა განაწილება 10 000 მოსახლეზე რეგიონების მიხედვით 2014 წელი (იანვარ - ივნისი)

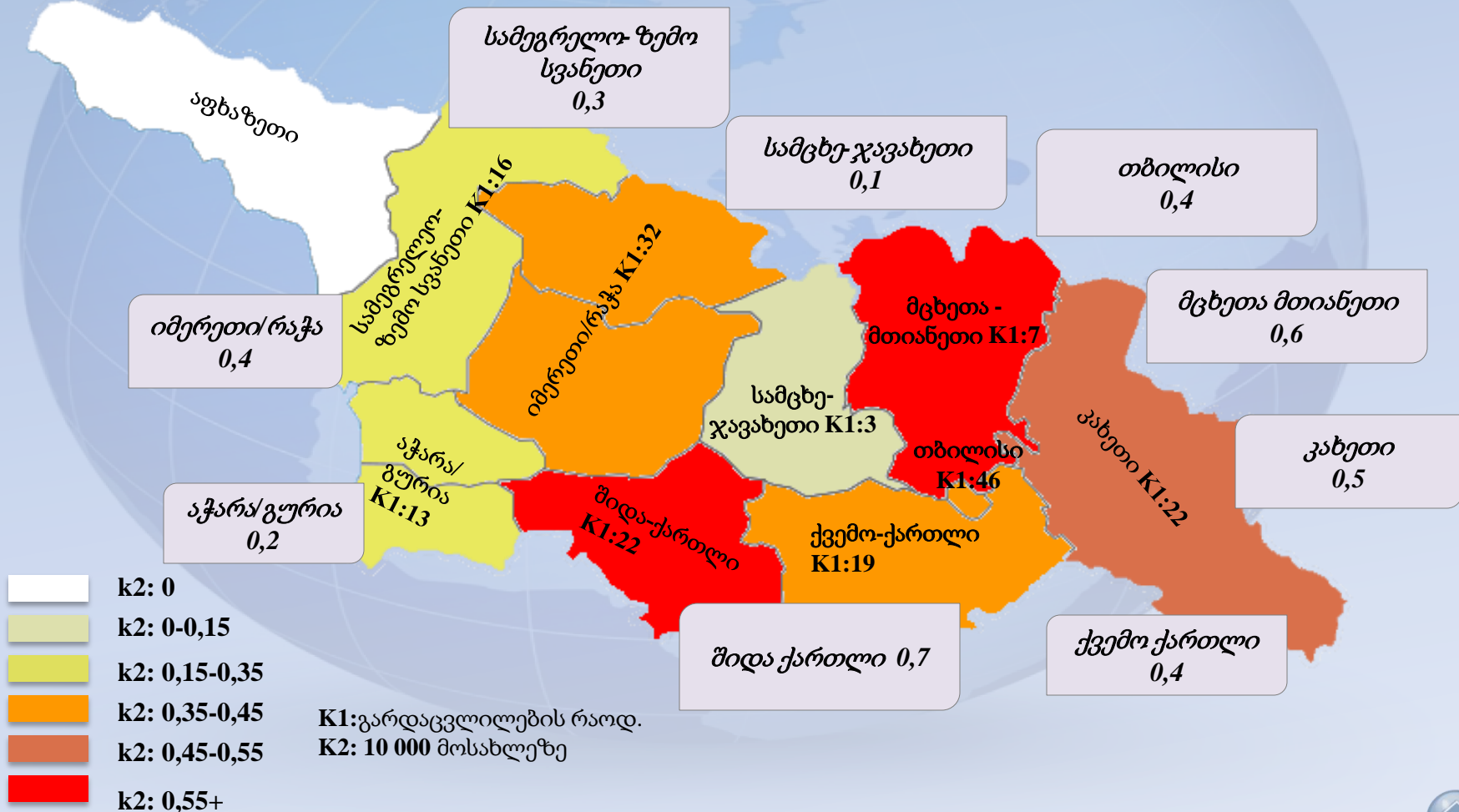
- აჭარა/გურია
- სამეგრელო-ზემო სვანეთი
- იმერეთი/რაჭა
- შიდა ქართლი
- სამცხე-ჯავახეთი
- ქვემო ქართლი
- თბილისი
- მცხეთა-მთიანეთი
- კახეთი



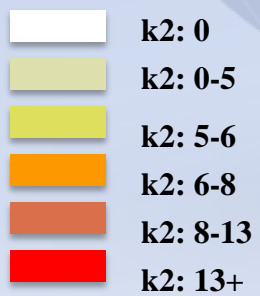
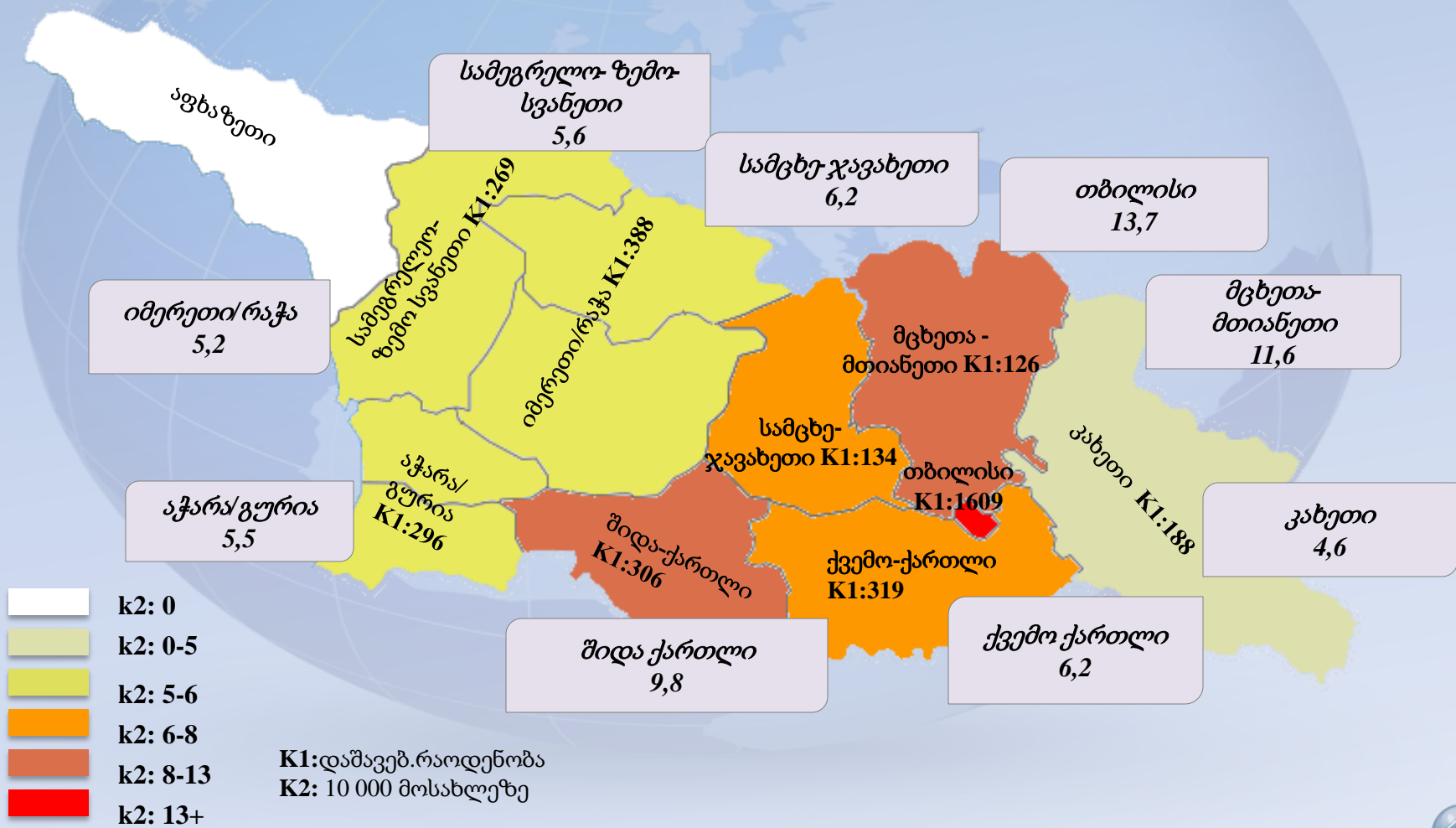
# ავტოსაგზაო შემთხვევების განაწილება 10 000 მოსახლეზე 2014 წელი (იანვარ - ივნისი)



# ავტოსაგზაო შემთხვევების შედეგად გარდაცვლილ პირთა განაწილება 10 000 მოსახლეზე 2014 წელი (იანვარ - ივნისი)



# ავტოსაგზაო შემთხვევების შედეგად დაშავებულ პირთა განაწილება 10 000 მოსახლეზე 2014წელი (იანვარ - ივნისი)

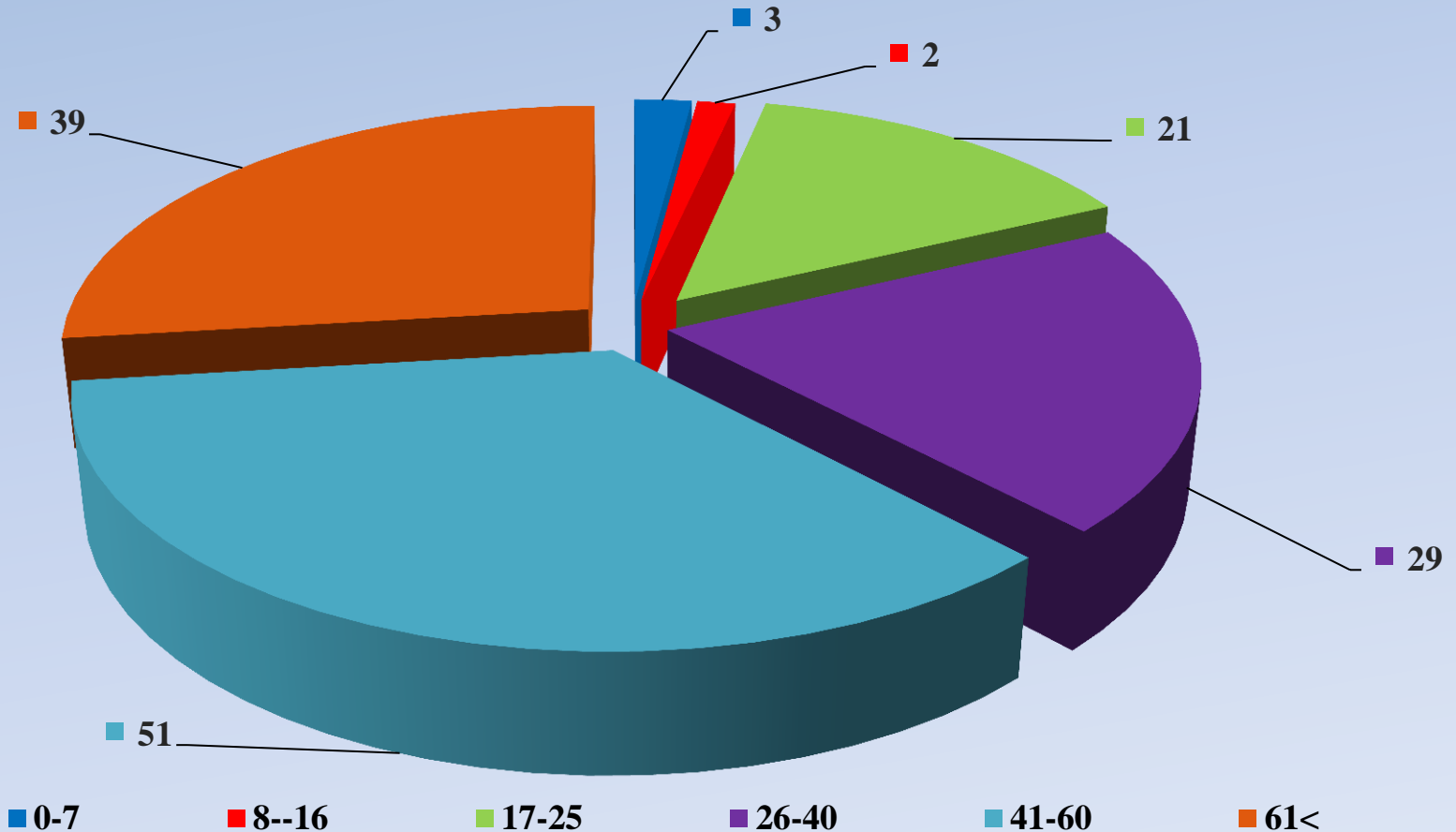


K1: დაშავებ.რაოდენობა  
 K2: 10 000 მოსახლეზე



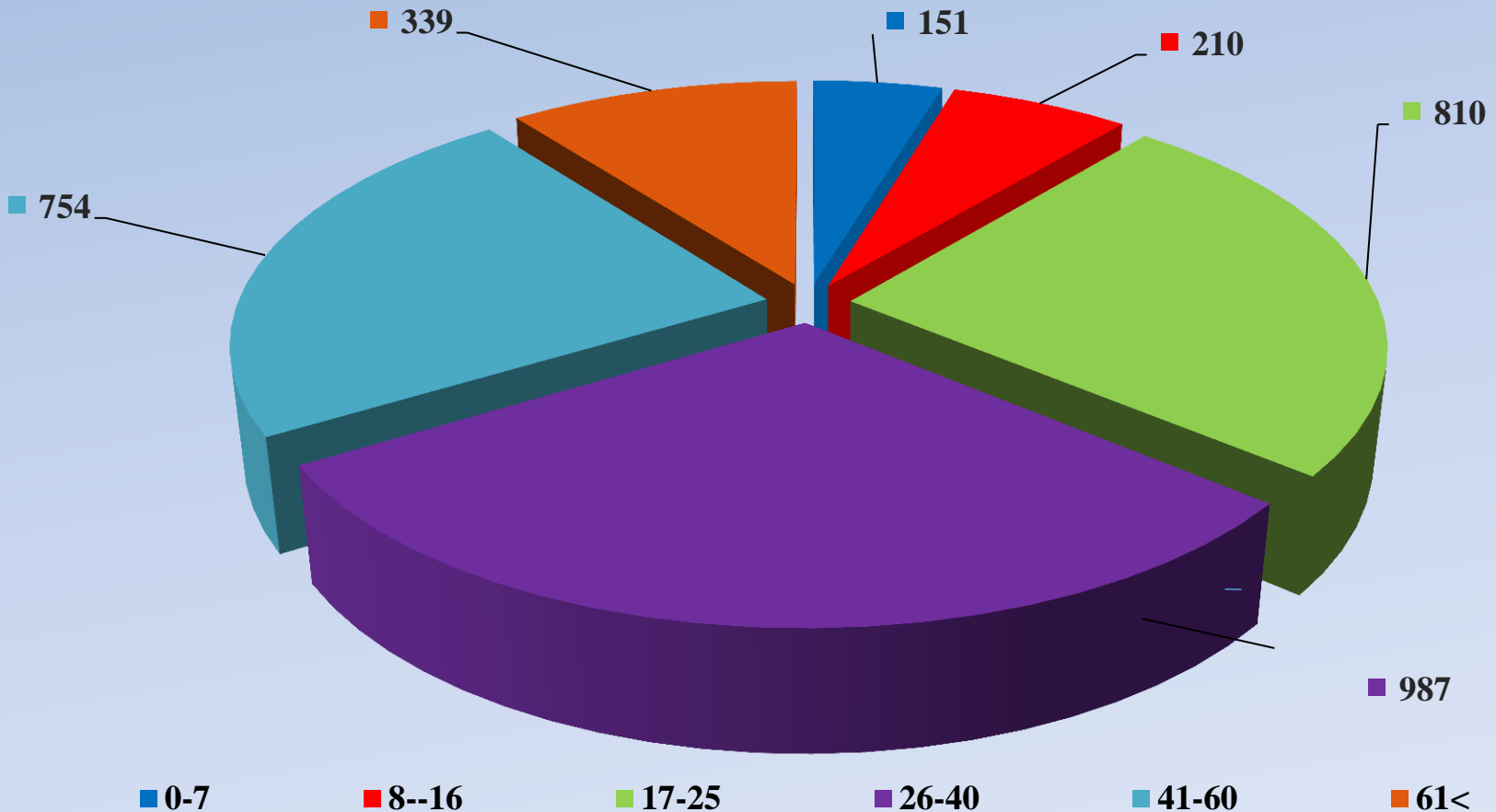


# ავტოსაგზაო შემთხვევების შედეგად გარდაცვლილ მოქალაქეთა განაწილება ასაკის მიხედვით სულ საქართველოში 2014 წელი (იანვარ - ივნისი)



შენიშვნა: სულ გარდაცვლილია - 145 პირი. ასაკი ჩაშლილია საპატრულო პოლიციის დეპარტამენტის სამოქმედო ტერიტორიაზე მომხდარი საგზაო სატრანსპორტო შემთხვევების დროს გარდაცვლილ მოქალაქეთა მიხედვით

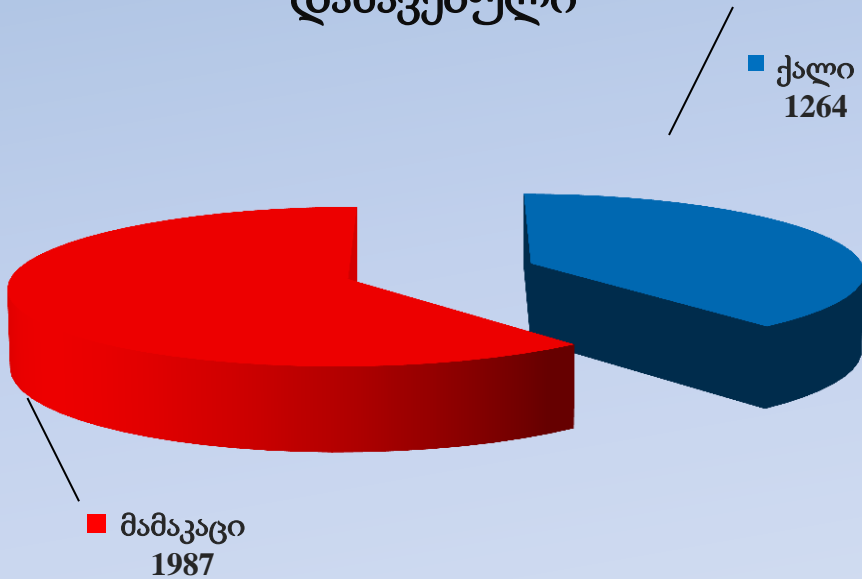
**ავტოსაგზაო შემთხვევების დროს დაშავებულ მოქალაქეთა განაწილება ასაკის მიხედვით სულ საქართველოში 2014 წელი (იანვარ - ივნისი)**



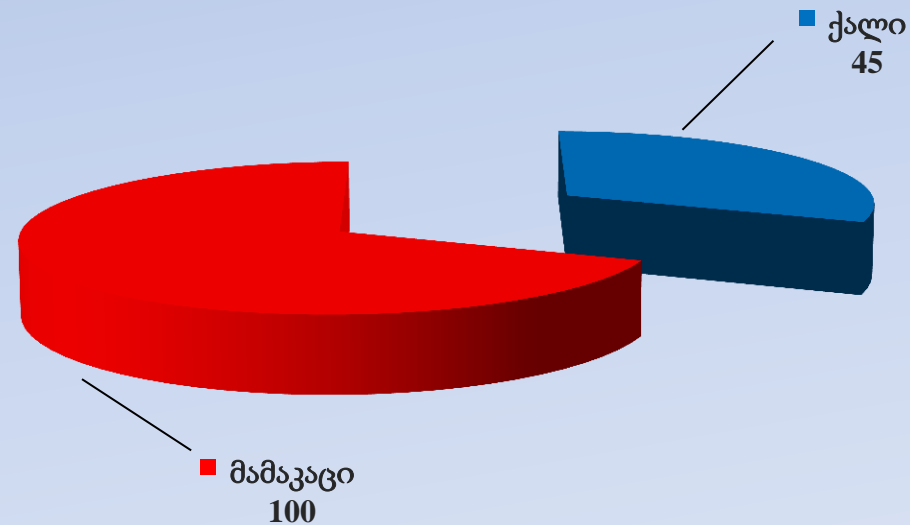
შენიშვნა: სულ დაშავებულია -3251 პირი. ასაკი ჩაშლილია საპატრულო პოლიციის დეპარტამენტის სამოქმედო ტერიტორიაზე მომხდარი საგზაო სატრანსპორტო შემთხვევების დროს დაშავებულ მოქალაქეთა მიხედვით

# ავტოსაგზაო შემთხვევების დროს დაშავებულ /გარდაცვლილ მოქალაქეთა განაწილება სქესის მიხედვით სულ საქართველოში 2014 წელი (იანვარ - ივნისი)

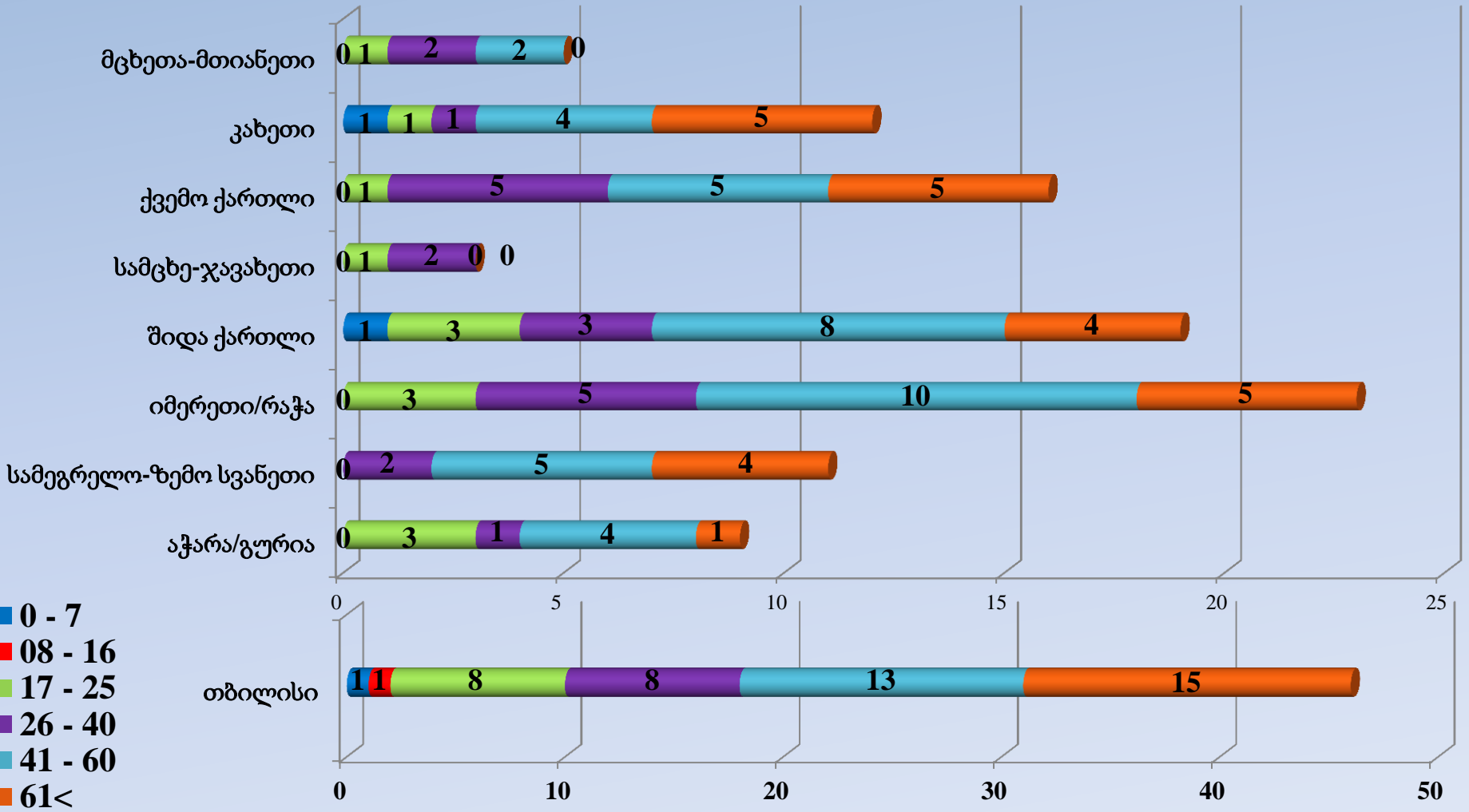
დაშავებული



გარდაცვლილი



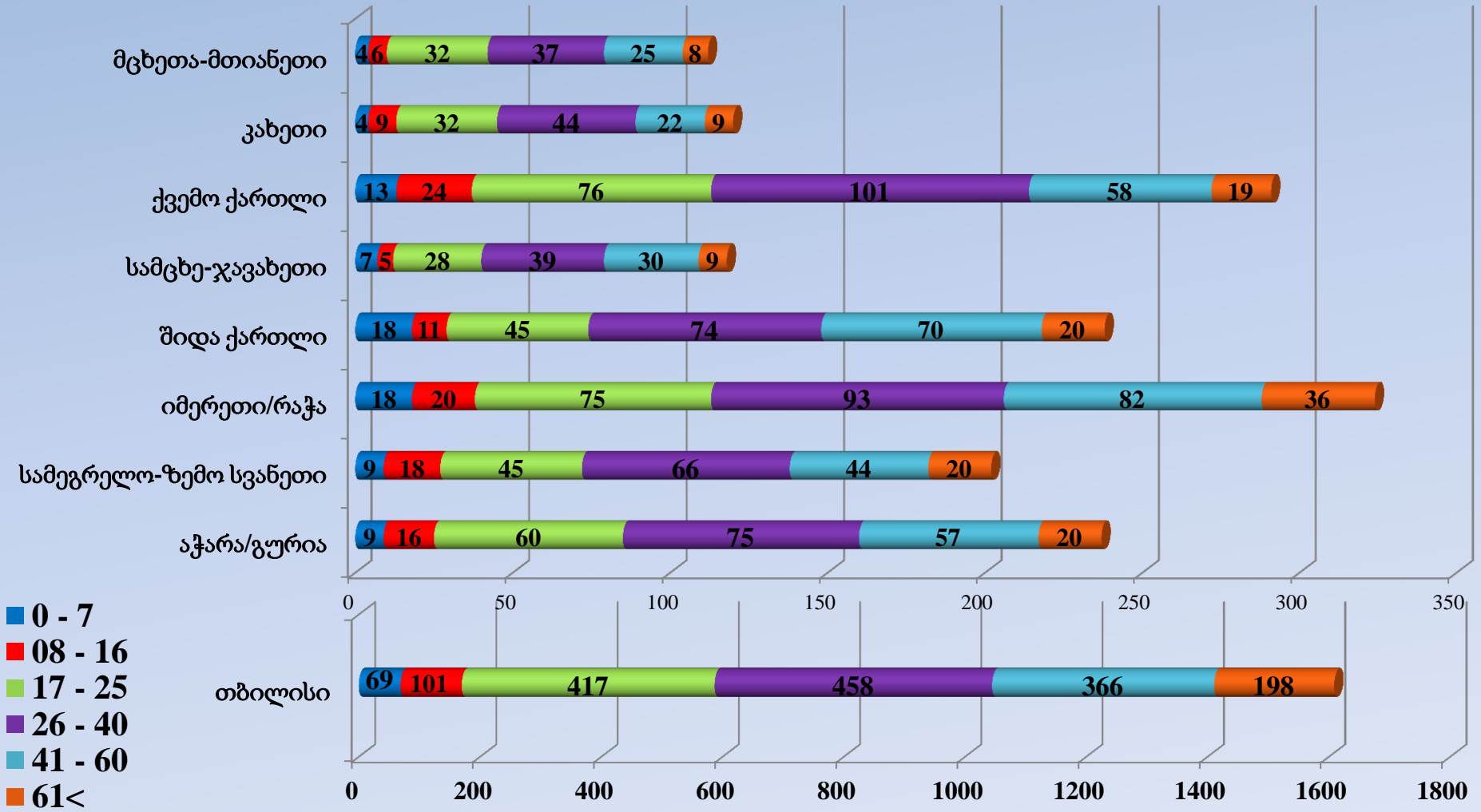
**ავტოსაგზაო შემთხვევების დროს გარდაცვლილ მოქალაქეთა რეგიონალური განაწილება ასაკის მიხედვით 2014 წელი (იანვარ-ივნისი)**



შენიშვნა: სულ გარდაცვლილია - 145 პირი. ასაკი ჩაშლილია საპატრულო პოლიციის დეპარტამენტის სამოქმედო ტერიტორიაზე მომხდარი საგზაო-სატრანსპორტო შემთხვევების დროს დაშვებულ მოქალაქეთა მიხედვით



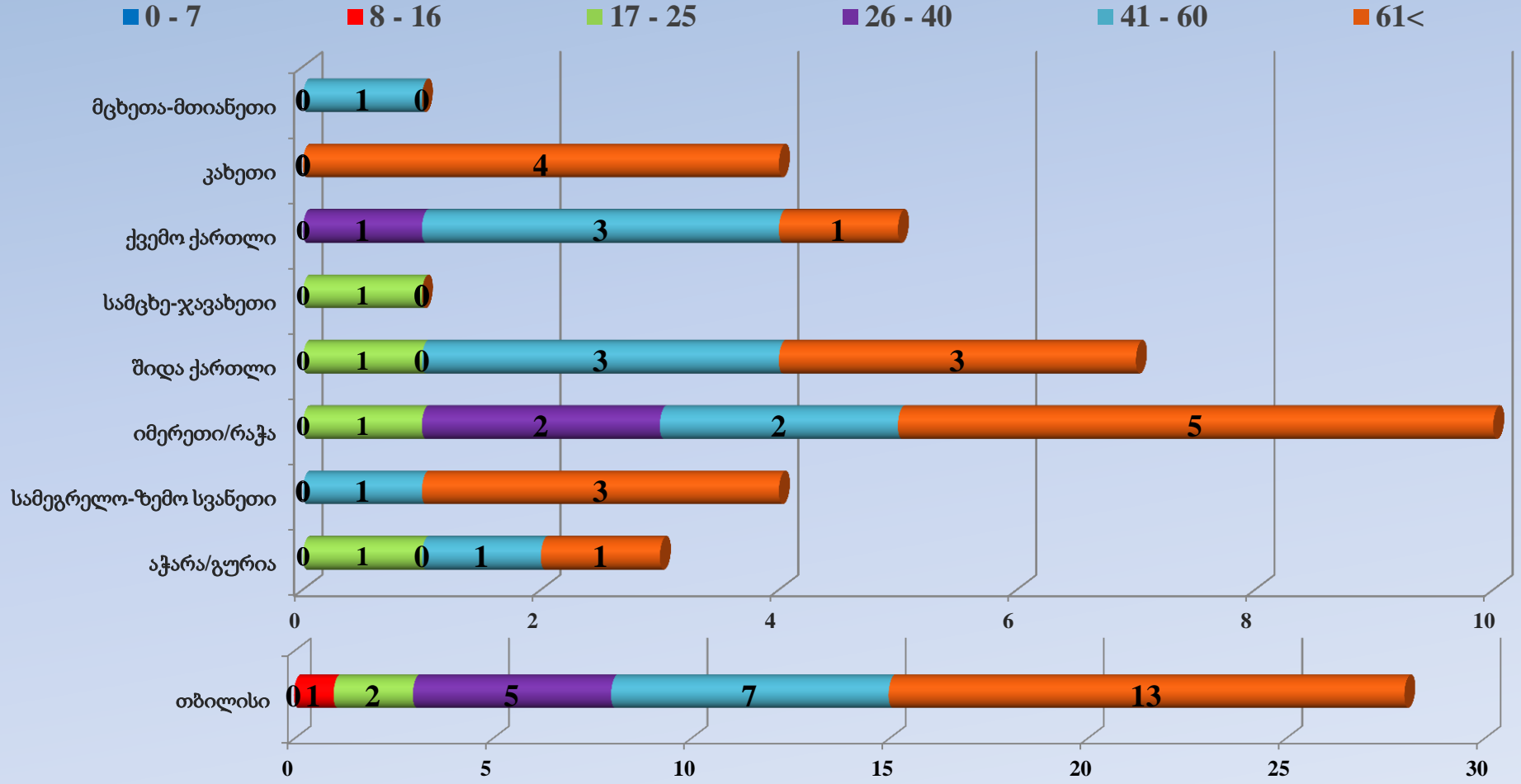
# ავტოსაგზაო შემთხვევების დროს დაშავებულ მოქალაქეთა რეგიონალური განაწილება ასაკის მიხედვით 2014 წელი (იანვარ-ივნისი)



შენიშვნა: სულ დაშავებულია -3251 პირი. ასაკი ჩაშლილია საპატრულო პოლიციის დეპარტამენტის სამოქმედო ტერიტორიაზე მომხდარი საგზაო-სატრანსპორტო შემთხვევების დროს დაშავებულ მოქალაქეთა მიხედვით



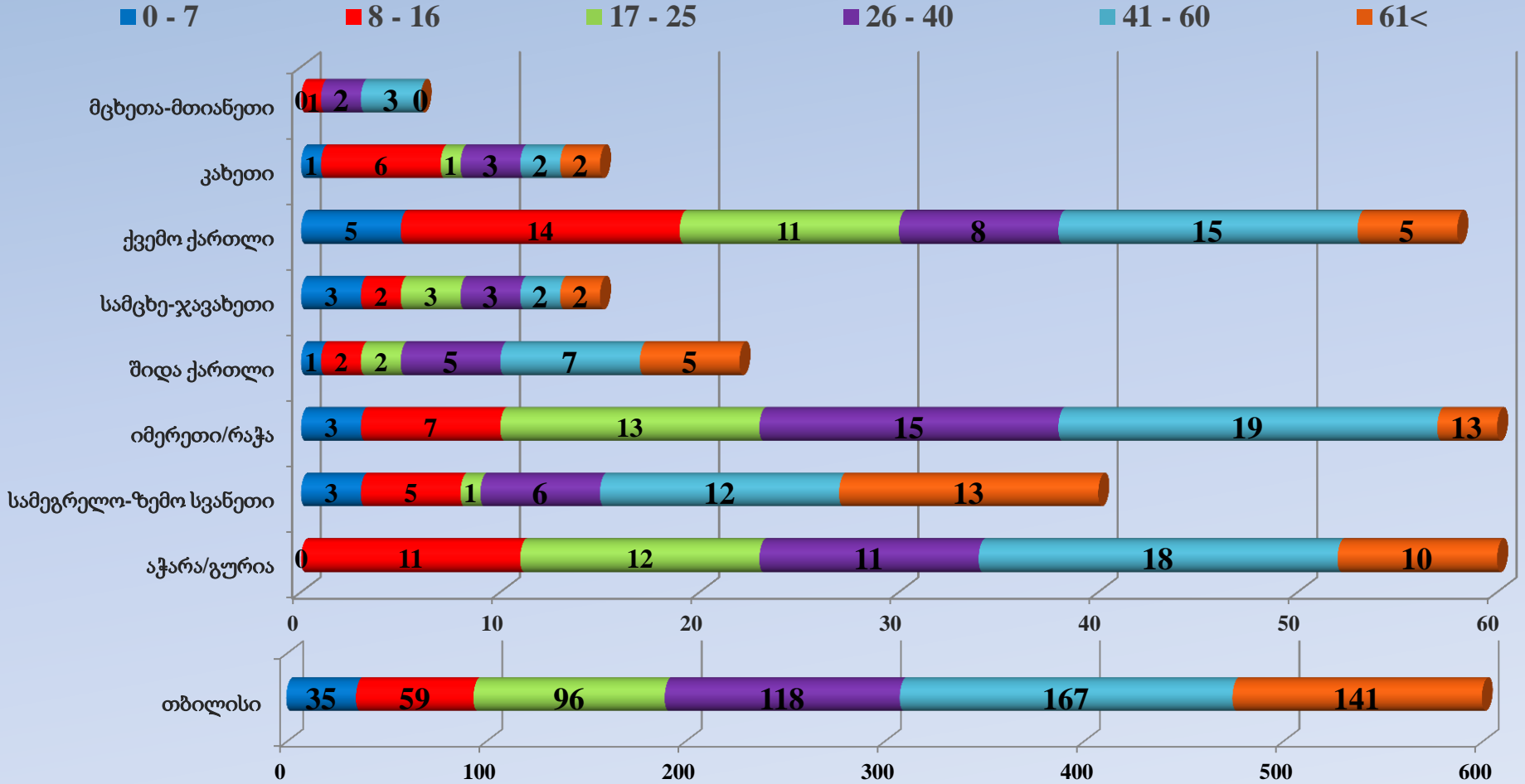
# ავტოსაგზაო შემთხვევების დროს გარდაცვლილ ქვეითთა რეგიონალური განაწილება ასაკის მიხედვით 2014 წელი (იანვარ-ივნისი)



შენიშვნა: სულ გარდაცვლილი ქვეითი - 63 პირი. ასაკი ჩაშლილია საპატრულო პოლიციის დეპარტამენტის სამოქმედო ტერიტორიაზე მომხდარი საგზაო-სატრანსპორტო შემთხვევების დროს გარდაცვლილ მოქალაქეთა მიხედვით



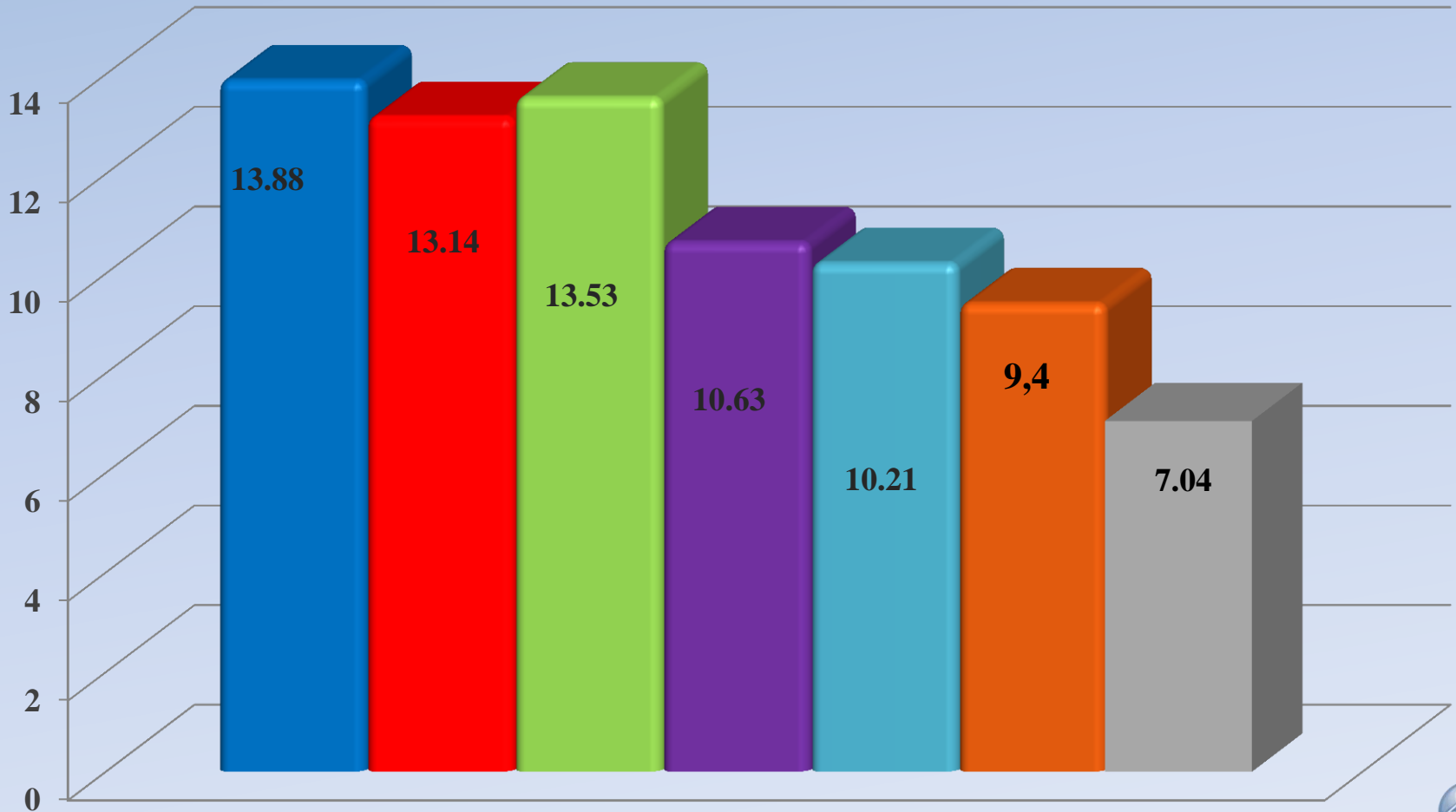
# ავტოსაგზაო შემთხვევების დროს დაშავებულ ქვეითთა რეგიონალური განაწილება ასაკის მიხედვით 2014 წელი (იანვარი-ივნისი)



შენიშვნა: სულ დაშავებული ქვეითი - 904 პირი. ასაკი ჩაშლილია საპატრულო პოლიციის დეპარტამენტის სამოქმედო ტერიტორიაზე მომხდარი საგზაო-სატრანსპორტო შემთხვევების დროს დაშავებულ მოქალაქეთა მიხედვით

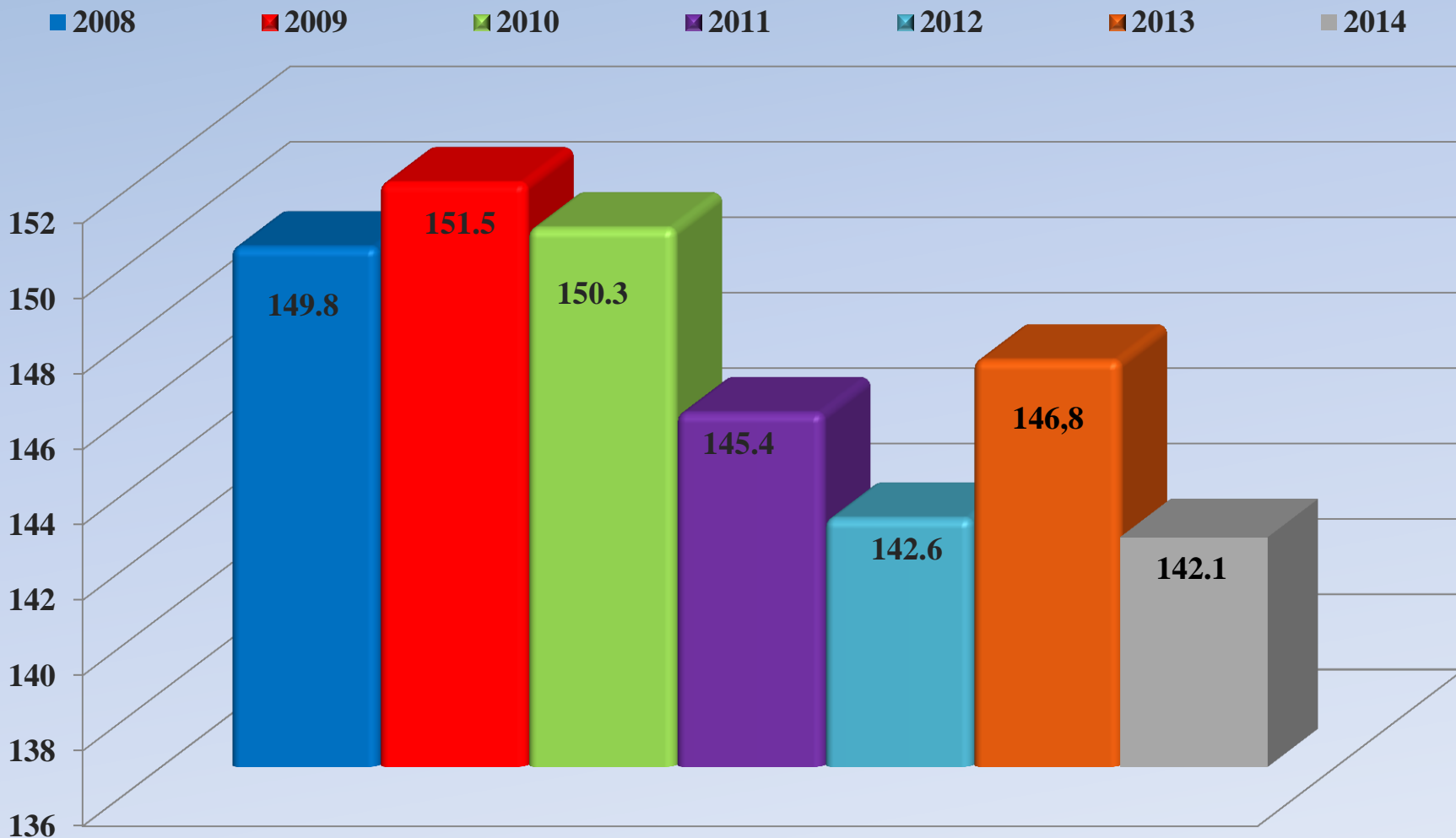
# გარდაცვლილ პირთა რაოდენობრივი განაწილება 100 ავტოსაგზაო შემთხვევაზე 2008-2014 წწ. (იანვარ - ივნისი)

- 2008
- 2009
- 2010
- 2011
- 2012
- 2013
- 2014





# დაშავებულ პირთა რაოდენობრივი განაწილება 100 ავტოსაგზაო შემთხვევაზე 2008-2014 წწ. (იანვარ - ივნისი)



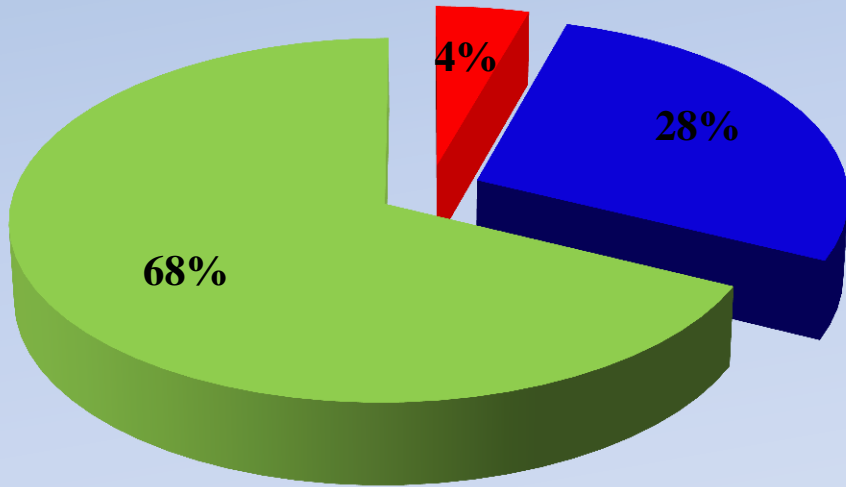
## ავტოსაგზაო შემთხვევების განაწილება გამომწვევი მიზეზების მიხედვით რეგიონებში 2014 წელი (იანვარ - ივნისი)

	კახეთი	მცხეთა-მთიანეთი	ქვემო ქართლი	შიდა ქართლი	სამცხე-ჯავახეთი	იმერეთი/რაჭა	სამეგრელო-ზემო სვანეთი	აჭარა/გურია	თბილისი
ალკოჰოლი	14	3	43	0	0	5	10	9	43
სიჩქარე	29	3	39	23	0	1	8	23	509
სხვა დანარჩენი	96	69	122	162	65	257	149	181	694
<b>ჯამი</b>	<b>139</b>	<b>75</b>	<b>204</b>	<b>185</b>	<b>65</b>	<b>263</b>	<b>167</b>	<b>213</b>	<b>1246</b>



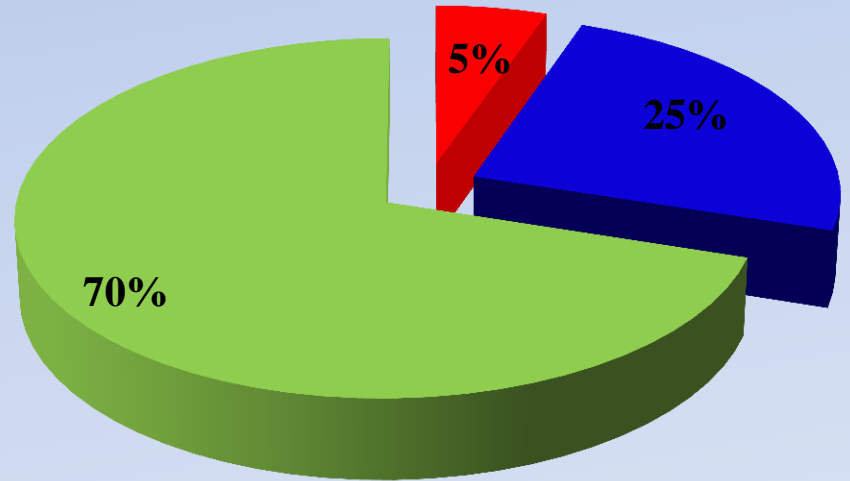
სულ საქართველოში ავტოსაგზაო შემთხვევების შედეგად გარდაცვლილ და დაშავებულ მოქალაქეთა განაწილება გამომწვევი მიზეზების მიხედვით 2014 წელი (იანვარ - ივნისი)

გარდაცვლილები



- სიმთვრ. გამოწ.ს/სატრან. შემთხ დროს
- სიჩქარით გამოწ. ს/სატრ შემთ დროს
- სხვა დანარჩენი

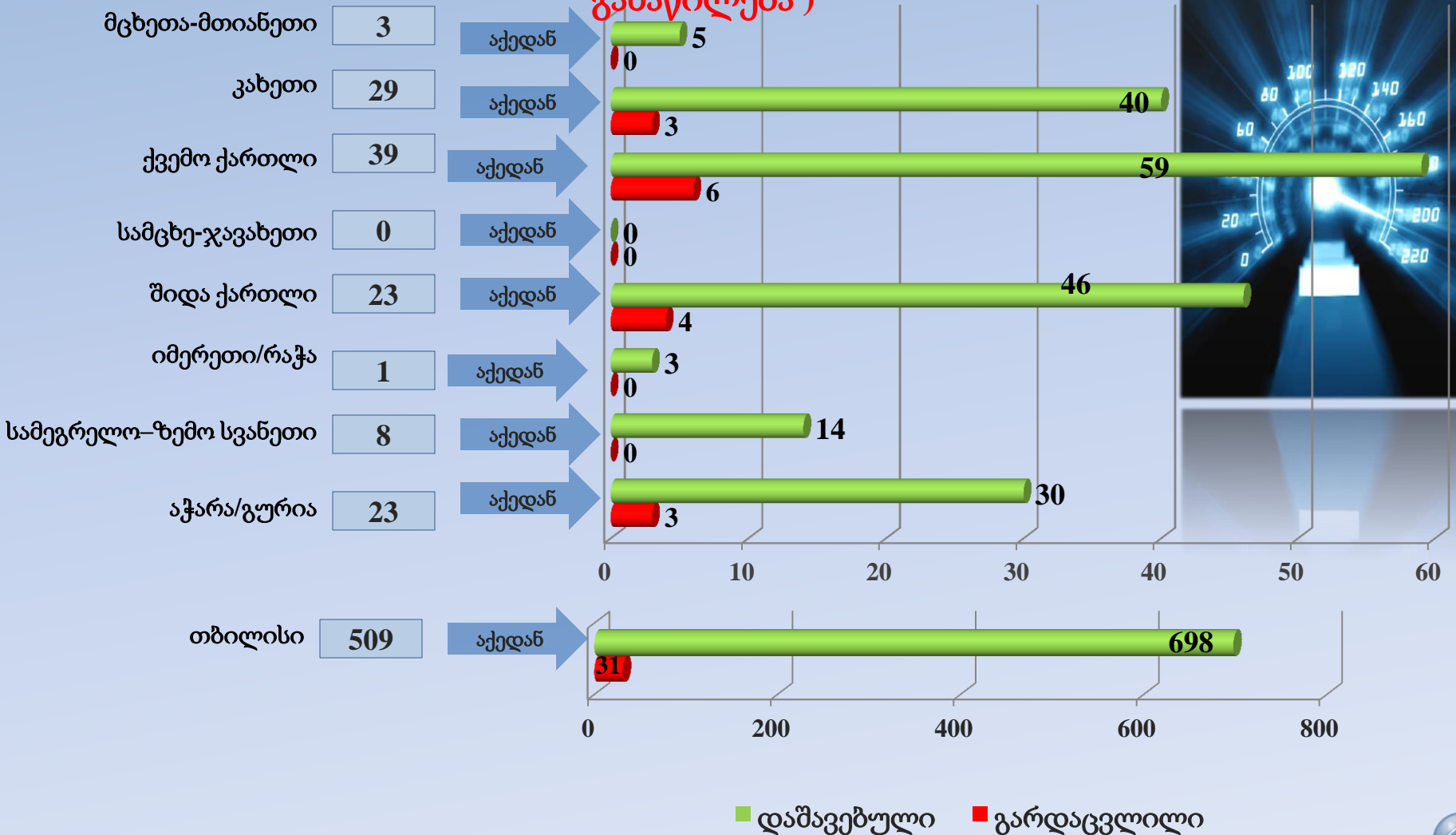
დაშავებულები



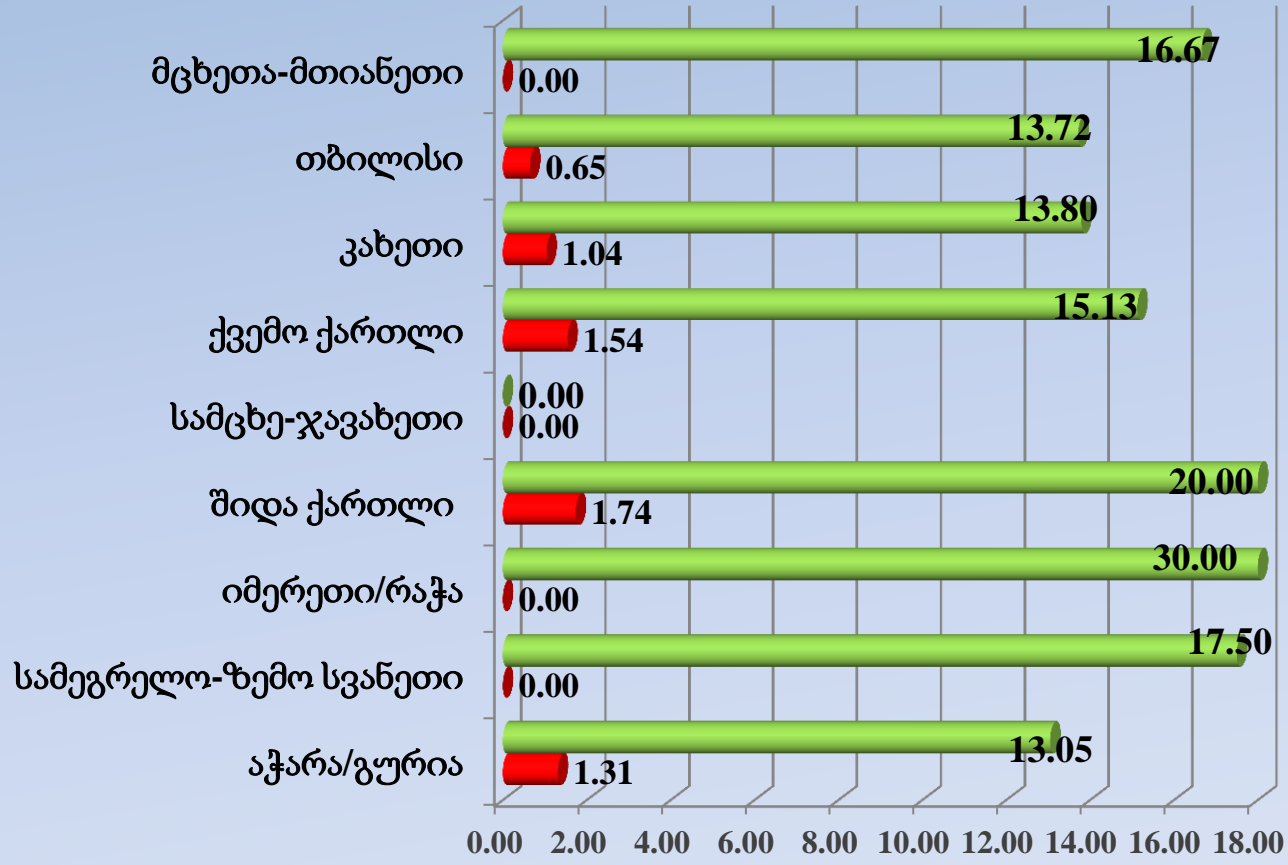
- სიმთვრ. გამოწ.ს/სატრან. შემთხ დროს
- სიჩქარით გამოწ. ს/სატრ შემთ დროს
- სხვა დანარჩენი



**სიჩქარის გადაჭარბებით გამოწვეული ავტოსაგზაო შემთხვევები  
2014 წელი (იანვარ-ივნისი) (გარდაცვლილთა და დაშავებულთა რაოდენობრივი  
განაწილება )**



# გარდაცვლილთა და დაშავებულთა რაოდენობრივი განაწილება სიჩქარის გადაჭარბებით გამოწვეულ 10 ავტოსაგზაო შემთხვევაზე 2014 წელი (იანვარ-ივნისი)



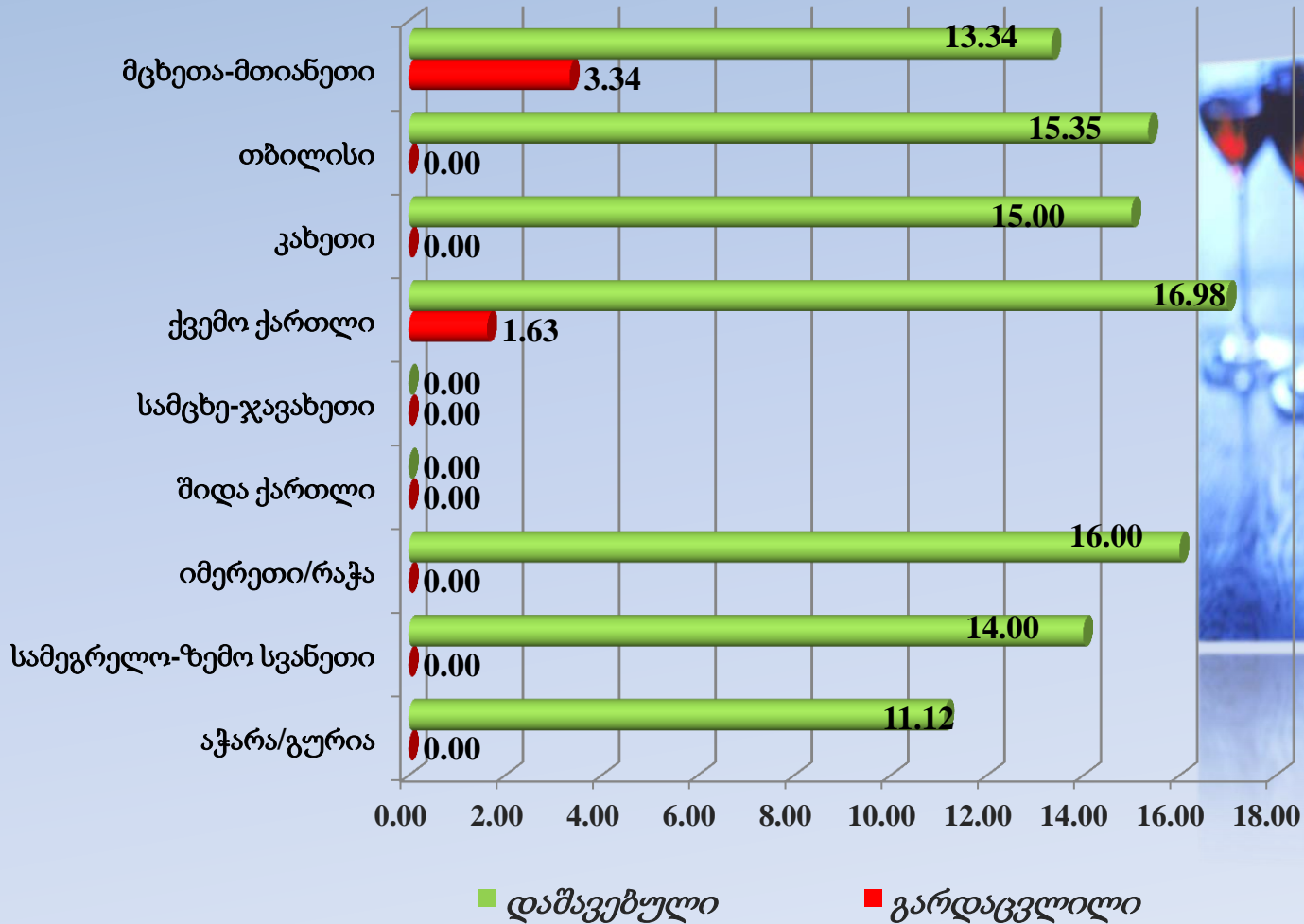
■ დაშავებული ■ გარდაცვლილი



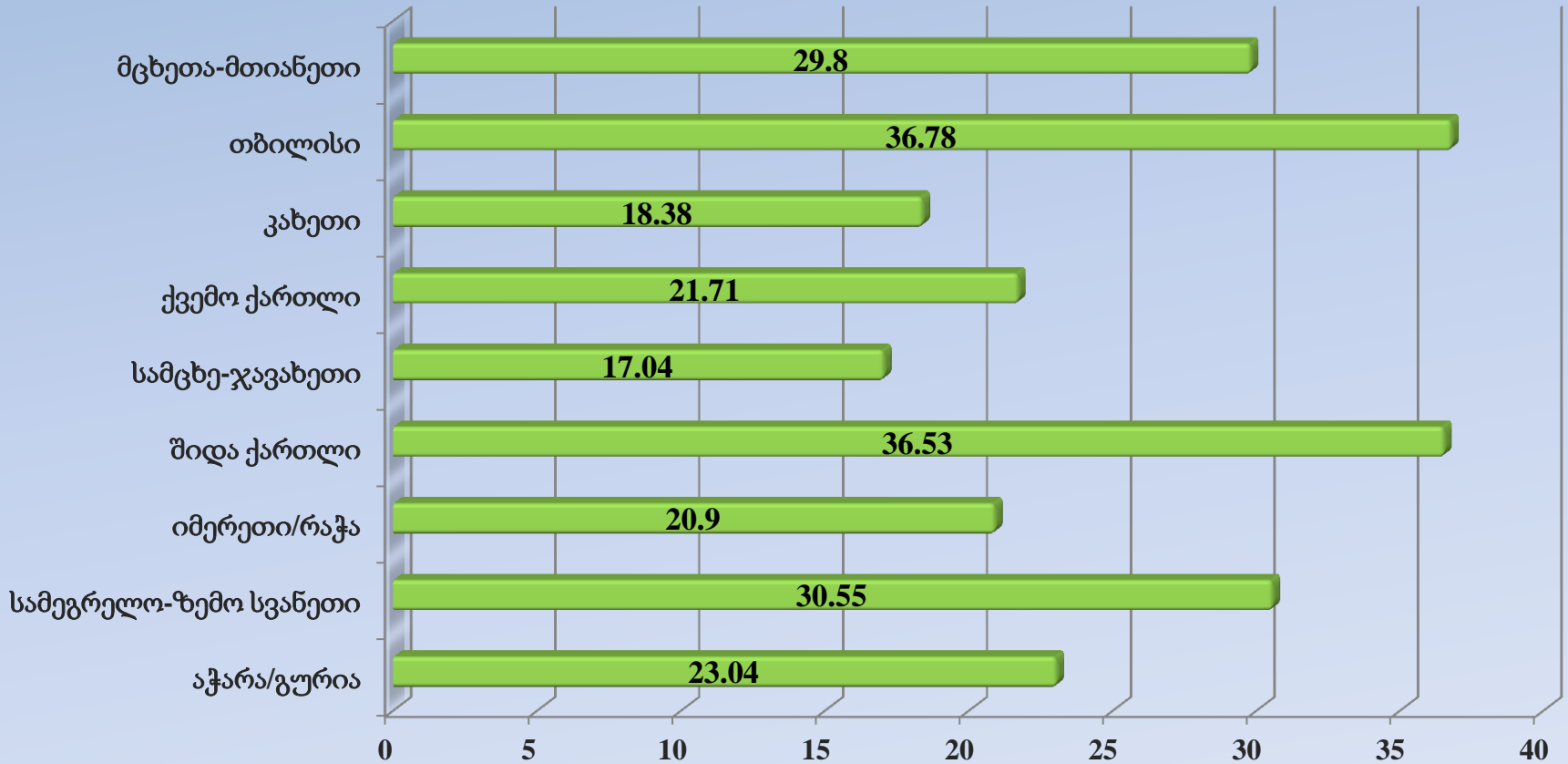
**ალკოჰოლური სიმთვრალით გამოწვეული ავტოსაგზაო შემთხვევები  
2014 წელი (იანვარ-ივნისი)  
(გარდაცვლილთა და დაშავებულთა რაოდენობრივი განაწილება)**



გარდაცვლილთა და დაშავებულთა რაოდენობრივი განაწილება ალკოჰოლური სიმთვრალით გამოწვეულ 10 ავტოსაგზაო შემთხვევაზე 2014 წელი (იანვარ-ივნისი)

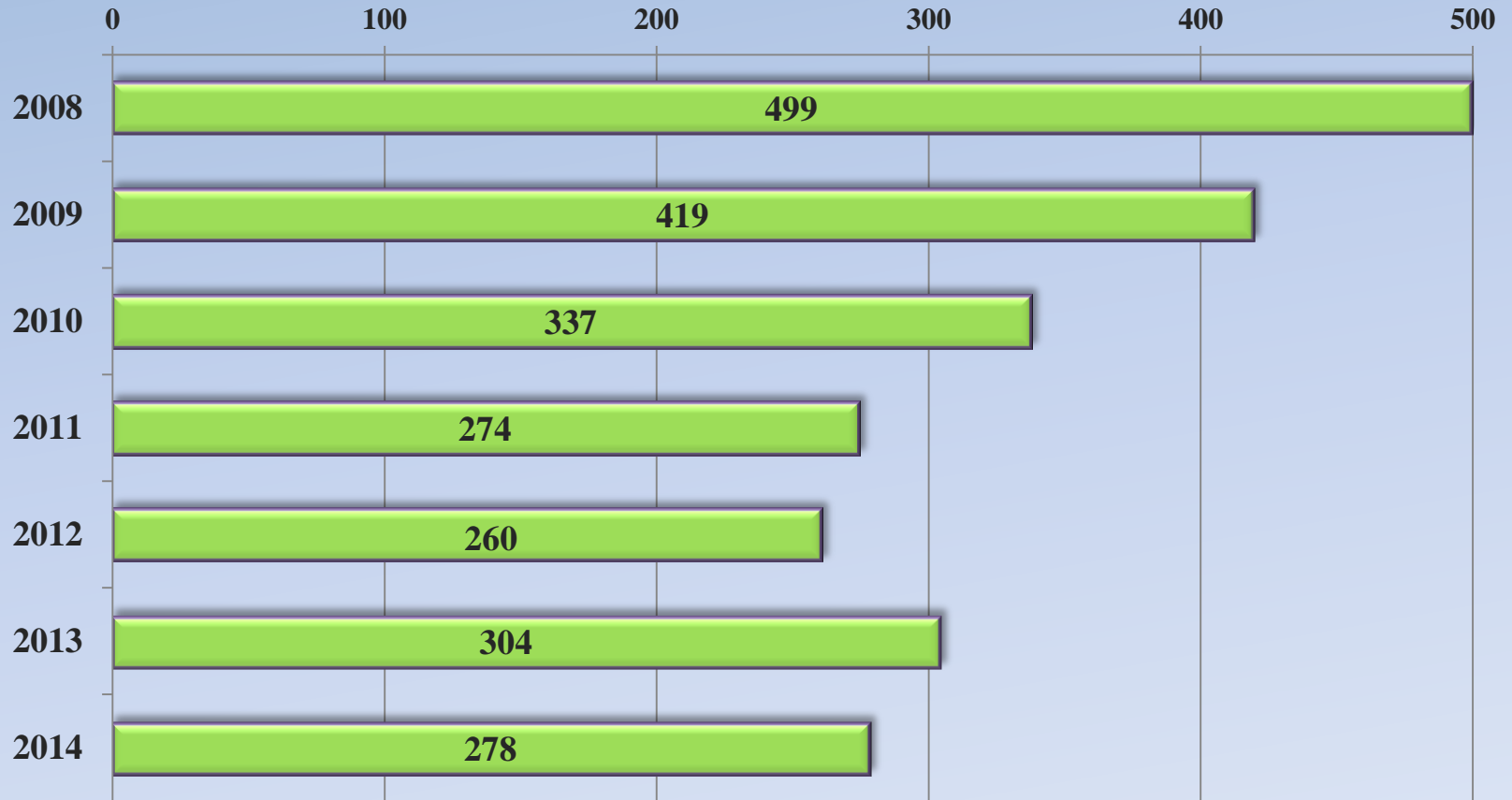


**ავტოსაგზაო შემთხვევები 10 000 რეგისტრირებულ ავტომანქანაზე რეგიონული განაწილება 2014 წელი (იანვარ - ივნისი)**





**ავტოსაგზაო შემთხვევები 100 000 რეგისტრირებულ ავტომანქანაზე  
2008-2014 წწ. (იანვარ - ივნისი)**

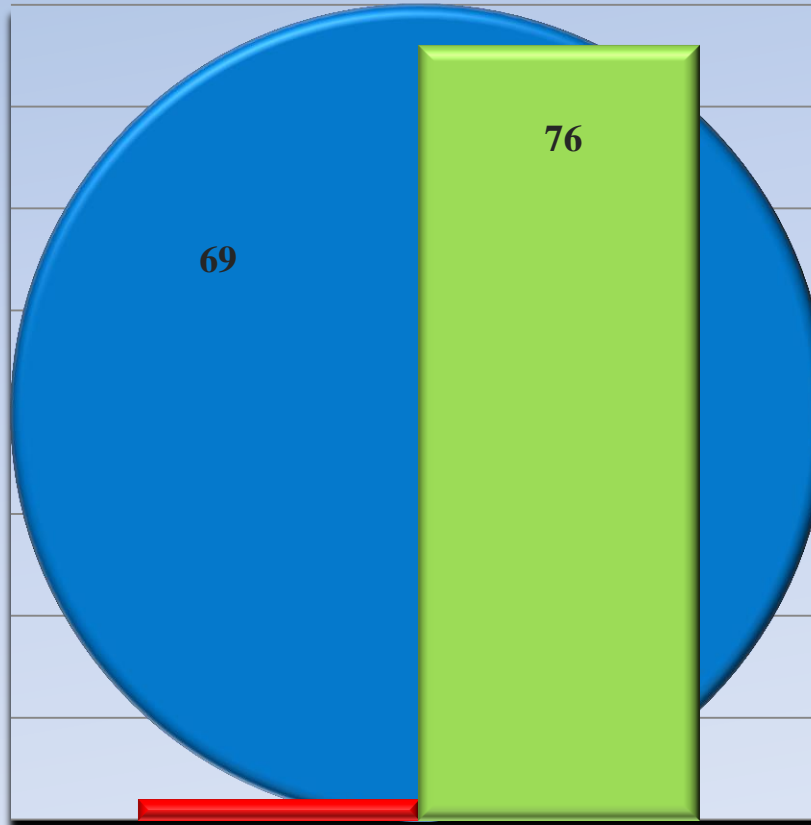


მოტოციკლეტების მონაწილეობით მომხდარი საგზაო-სატრანსპორტო შემთხვევები 2014 წლის (იანვარ - ივნისი)

■ შემთხვევა

■ დაიღუპა

■ დაშავდა



**გმადლობთ  
ყურადღებისთვის!**

