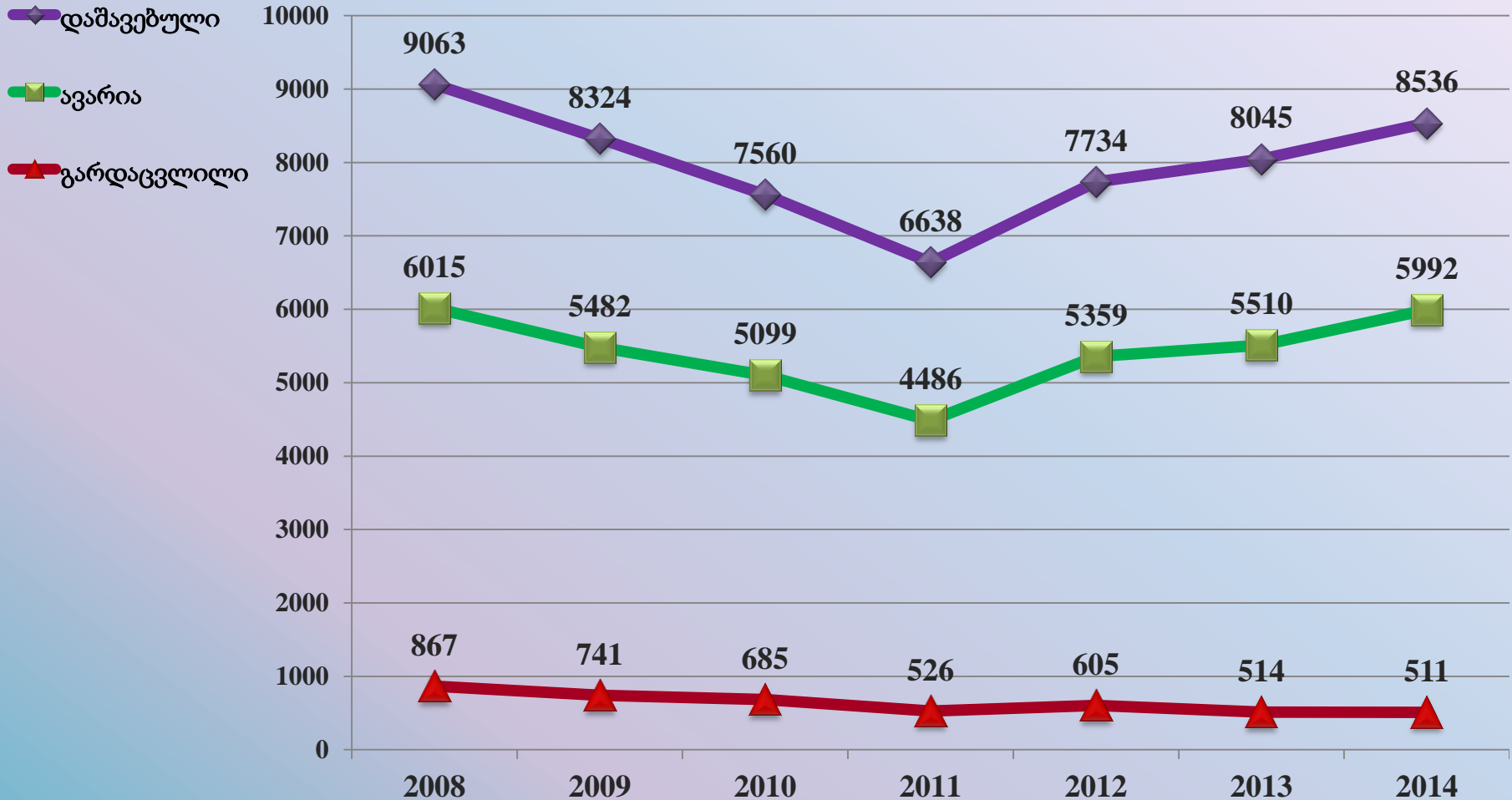


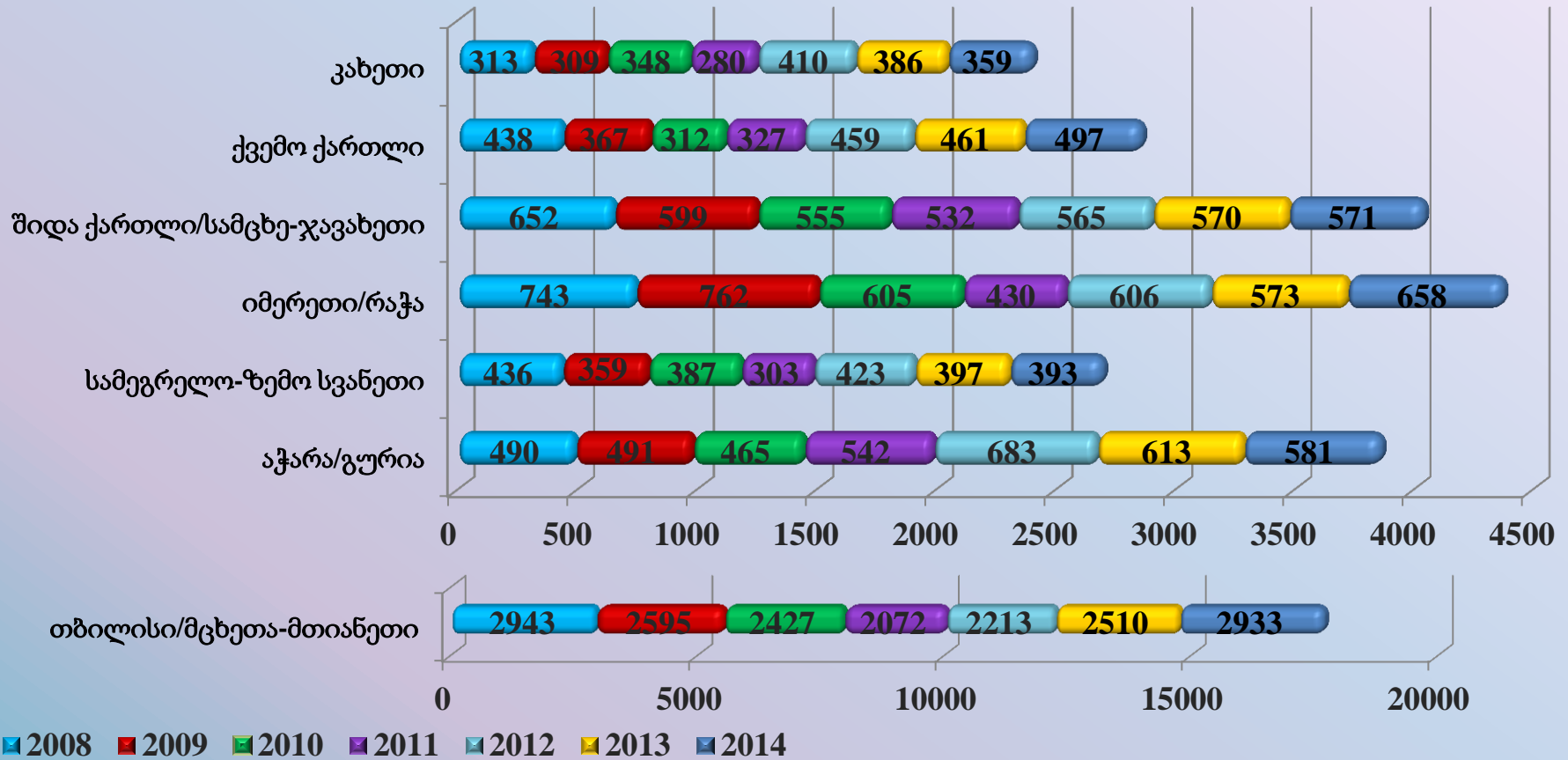
საგზაო-სატრანსპორტო შემთხვევები საქართველოში

2014 წელი

საგზაო-სატრანსპორტო შემთხვევების დინამიკა სულ საქართველოში 2008-2014 წწ.



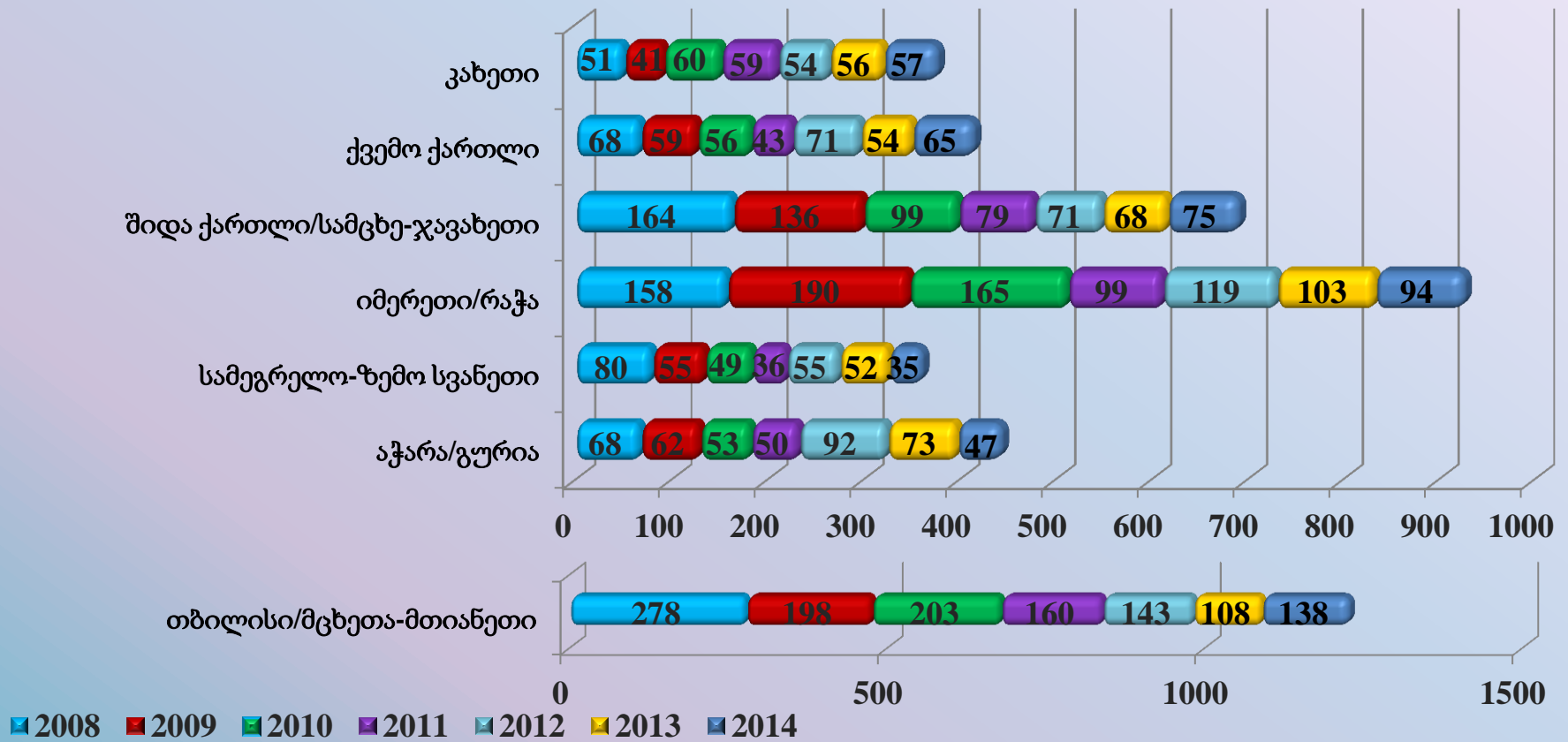
საგზაო-სატრანსპორტო შემთხვევების დინამიკა რეგიონების მიხედვით 2008-2014 წწ.



შენიშვნა: 2014წ. საქართველოში საპატრულო პოლიციის დეპარტამენტისა და შსს სამხარეო მთ. სამმართველოების მიერ რეგისტრირებულია: თბილისში-2744; მცხეთაში-189; შიდა ქართლი- 436; სამცხე-ჯავახეთი 135; აჭარა-471 გურია - 110 საგზაო-სატრანსპორტო შემთხვევა. შედარებისთვის პრეზენტაციაში მოცემულია თბილისის - მცხეთა-მთიანეთის, შიდა ქართლი - სამცხე-ჯავახეთის და აჭარა - გურიის ჯამები.

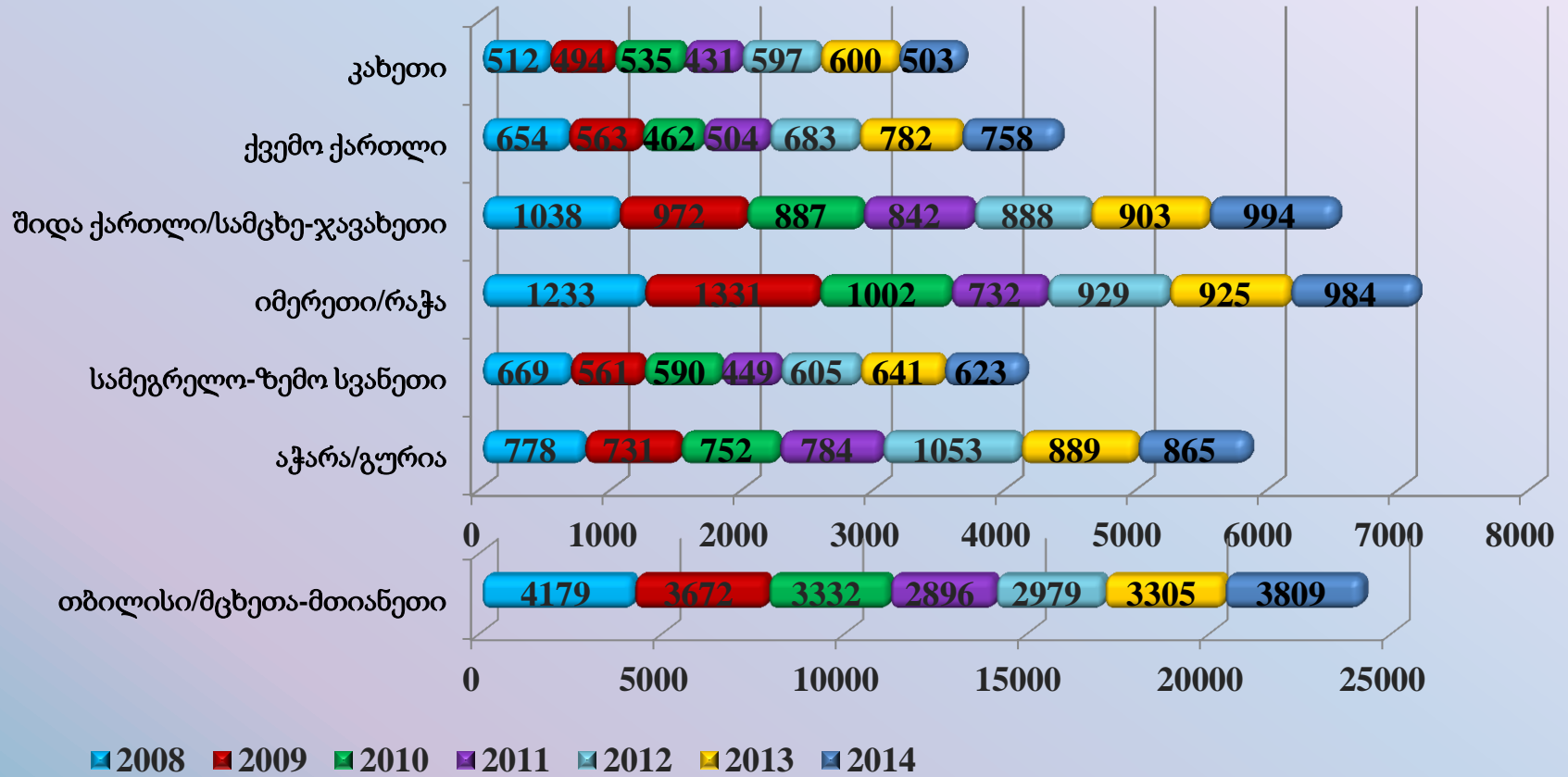
საგზაო-სატრანსპორტო შემთხვევების შედეგად გარდაცვლილ პირთა დინამიკა რეგიონების მიხედვით

2008-2014 წწ.



შენიშვნა: 2014წ. საქართველოში საპატრულო პოლიციის დეპარტამენტისა და შსს სამხარეო მთ სამმართველოების მიერ საგზაო-სატრანსპორტო შემთხვევების დროს რეგისტრირებულია თბილისში - 104 მცხეთაში-34; შიდა ქართლი -65 სამცხე-ჯავახეთი 10; აჭარა - 32; გურია - 15 გარდაცვლილი პირი. შედარებისთვის პრეზენტაციაში მოცემულია თბილისი მცხეთა-მთიანეთის , შიდა ქართლი სამცხე-ჯავახეთის და აჭარა გურიის ჯამები.

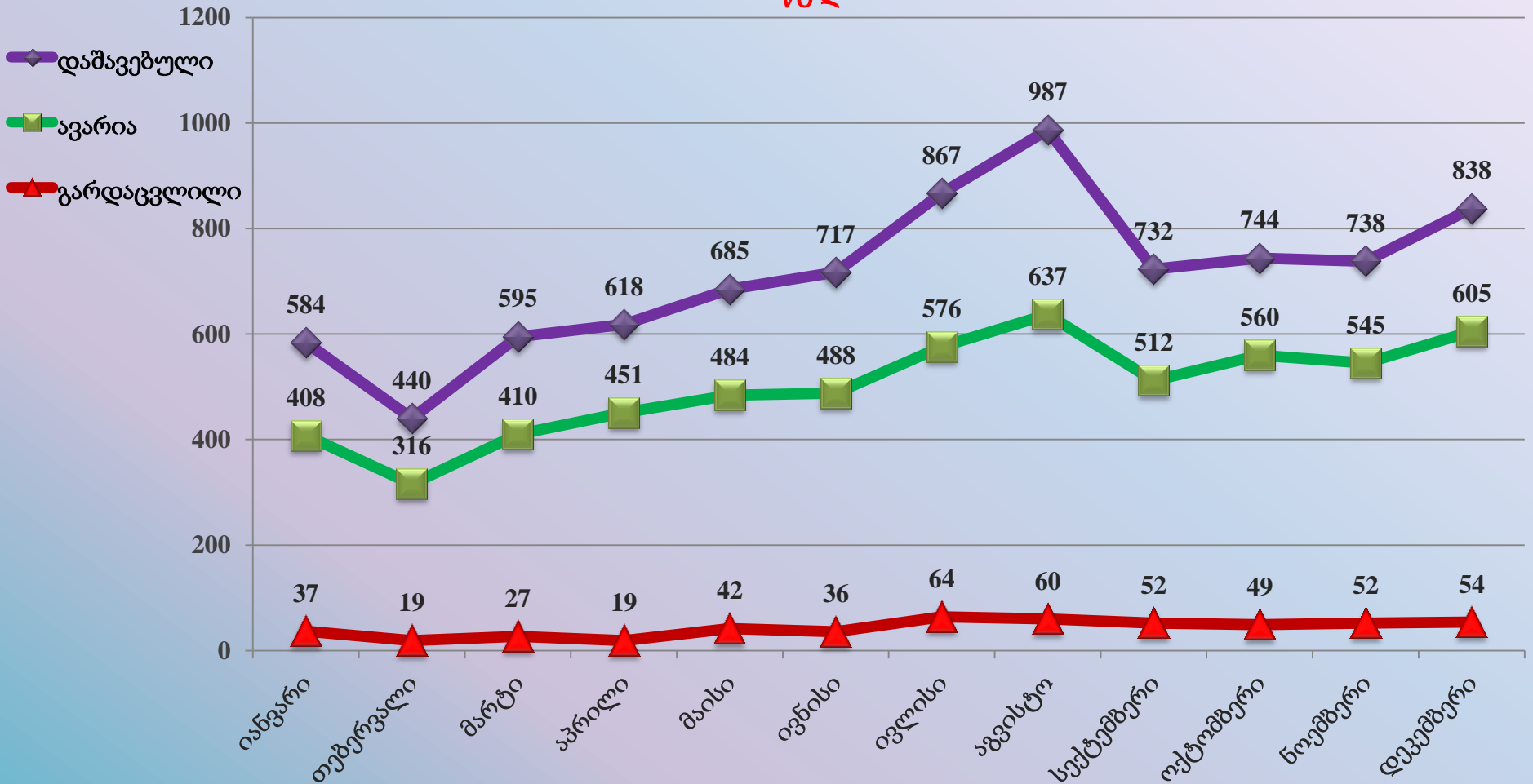
საგზაო-სატრანსპორტო შემთხვევების შედეგად დაშავებულ პირთა დინამიკა 2008-2014 წწ.



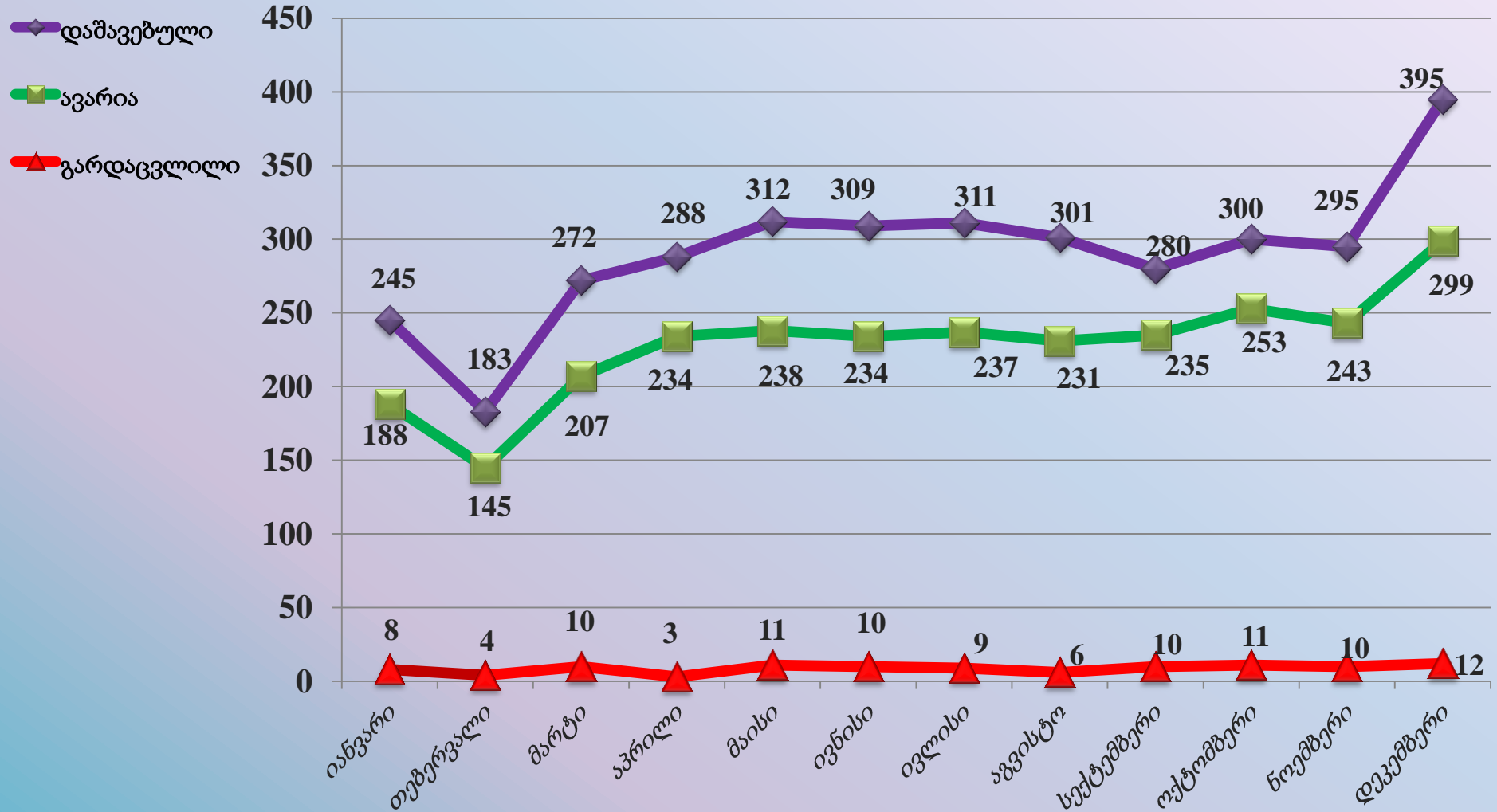
შენიშვნა: 2014წ. საქართველოში საპატრულო პოლიციის დეპარტამენტსა და შსს სამხარეო მთ სამმართველოების მიერ საგზაო-სატრანსპორტო შემთხვევების დროს რეგისტრირებულია თბილისში-3491; მცხეთაში-318; შიდა ქართლი 756; სამცხე-ჯავახეთი 238; აჭარა - 669; გურია 196 დაშავებული პირი. შედარებისთვის პრეზენტაციაში მოცემულია თბილისი მცხეთა-მთიანეთის, შიდა ქართლი სამცხე-ჯავახეთის და აჭარა გურიის ჯამები

საქართველოში რეგისტრირებული საგზაო-სატრანსპორტო შემთხვევების დინამიკა თვეების მიხედვით

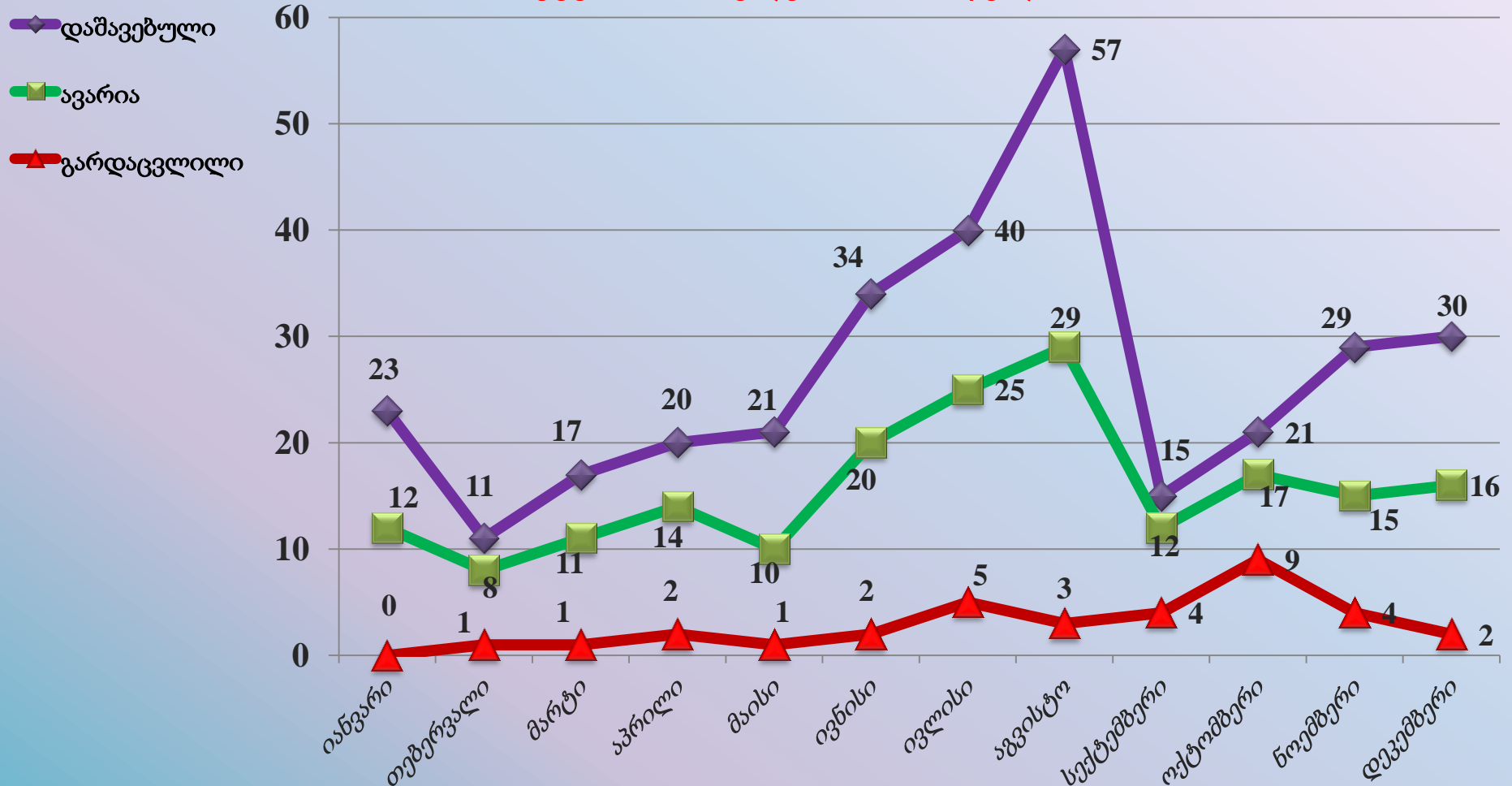
2014 წელი



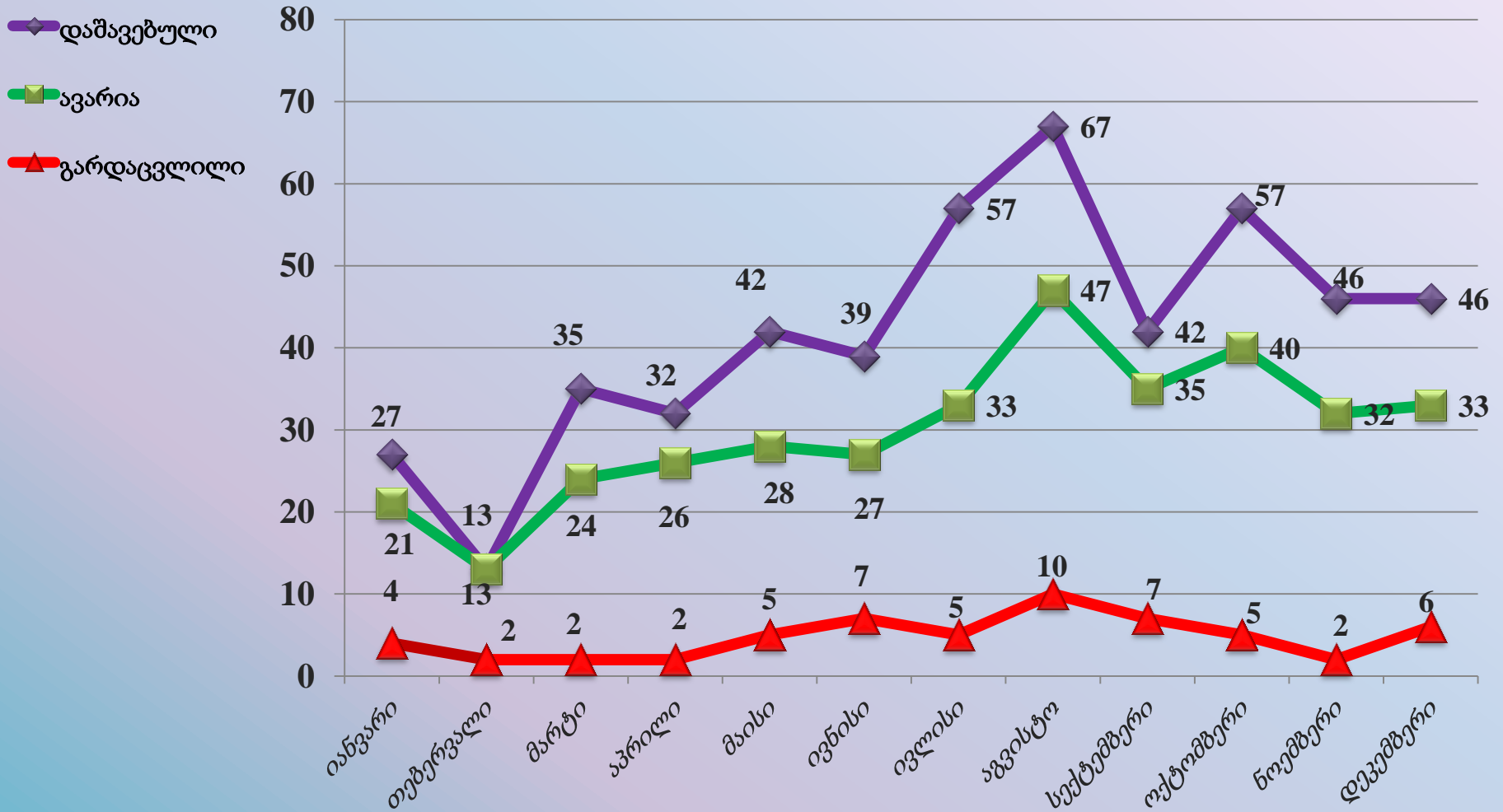
თბილისის რეგიონში საგზაო-სატრანსპორტო შემთხვევების დინამიკა თვეების მიხედვით 2014 წელი



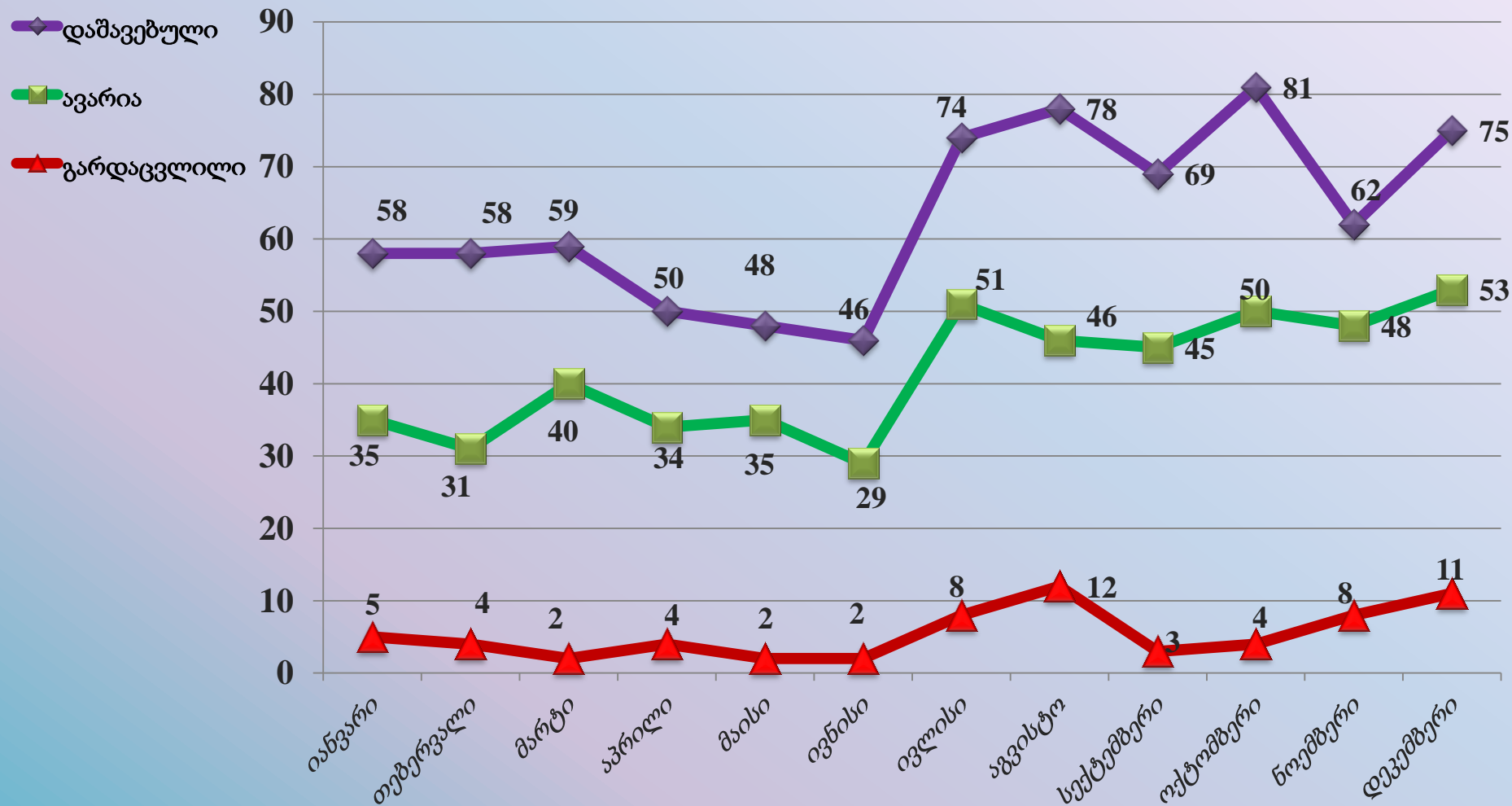
მცხეთა-მთიანეთის რეგიონში საგზაო-სატრანსპორტო შემთხვევების დინამიკა თვეების მიხედვით 2014 წელი



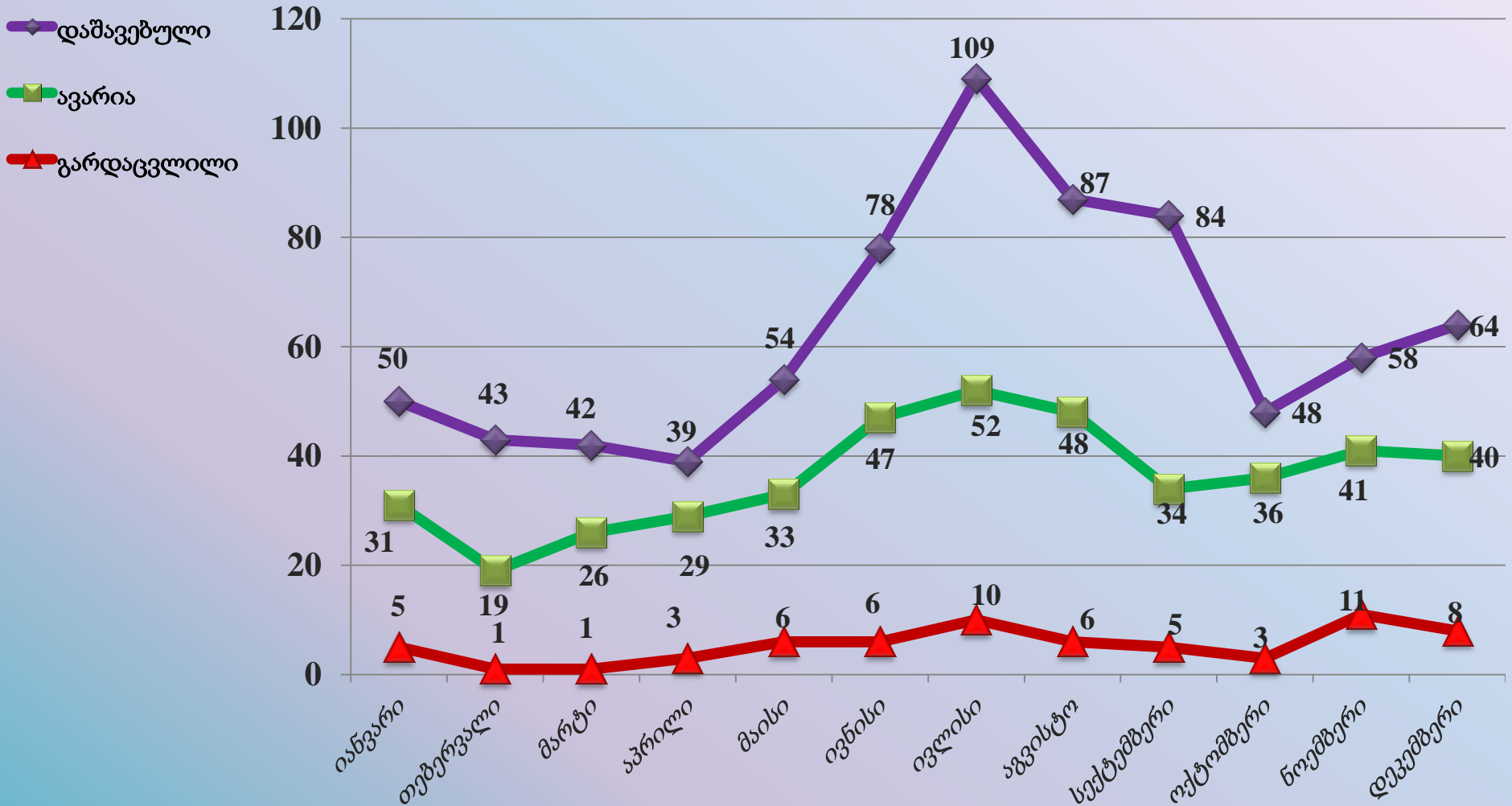
კახეთის რეგიონში საგზაო-სატრანსპორტო შემთხვევების დინამიკა თვეების მიხედვით 2014 წელი



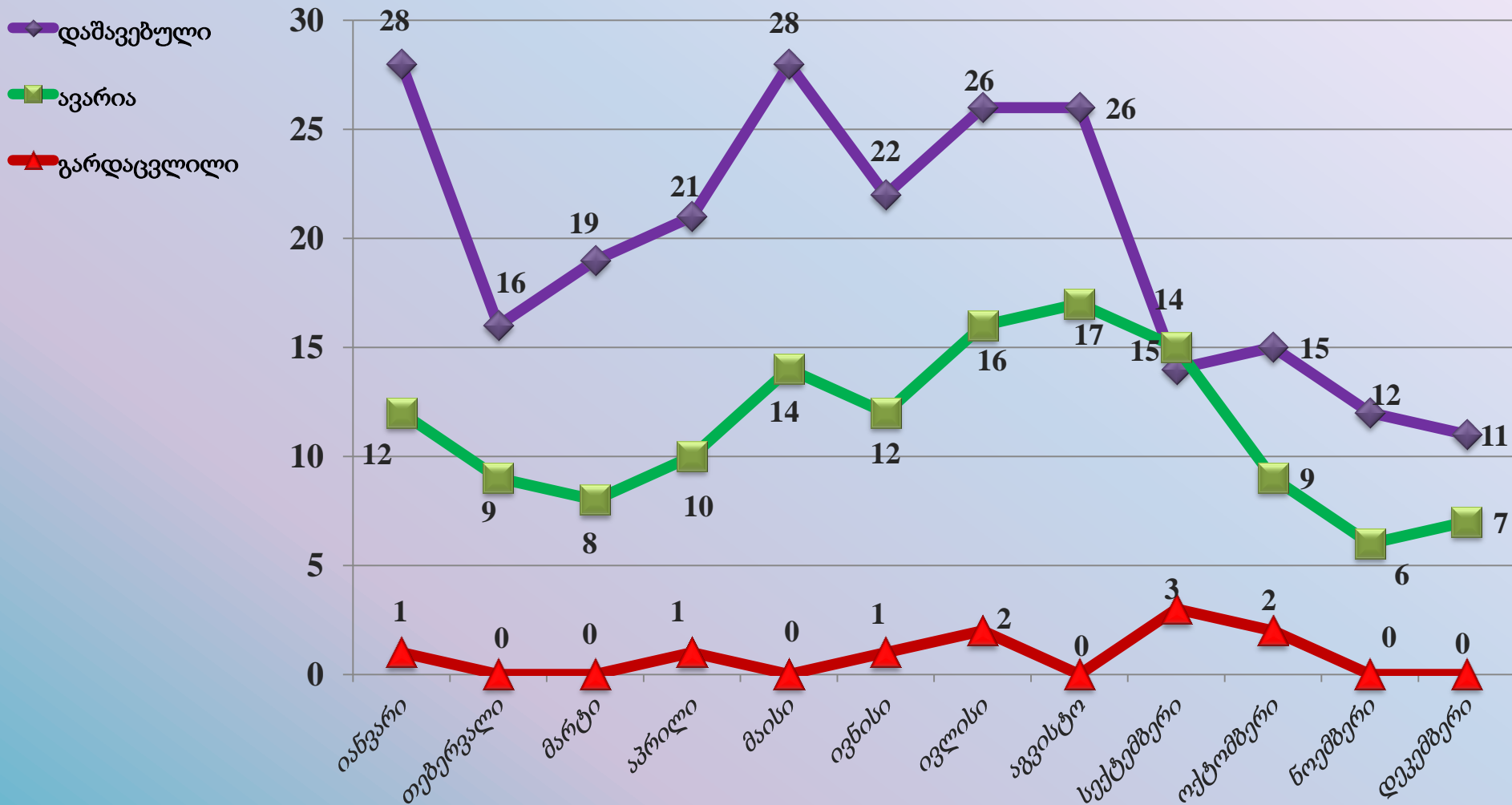
ქვემო ქართლის რეგიონში საგზაო-სატრანსპორტო შემთხვევების დინამიკა თვეების მიხედვით 2014 წელი



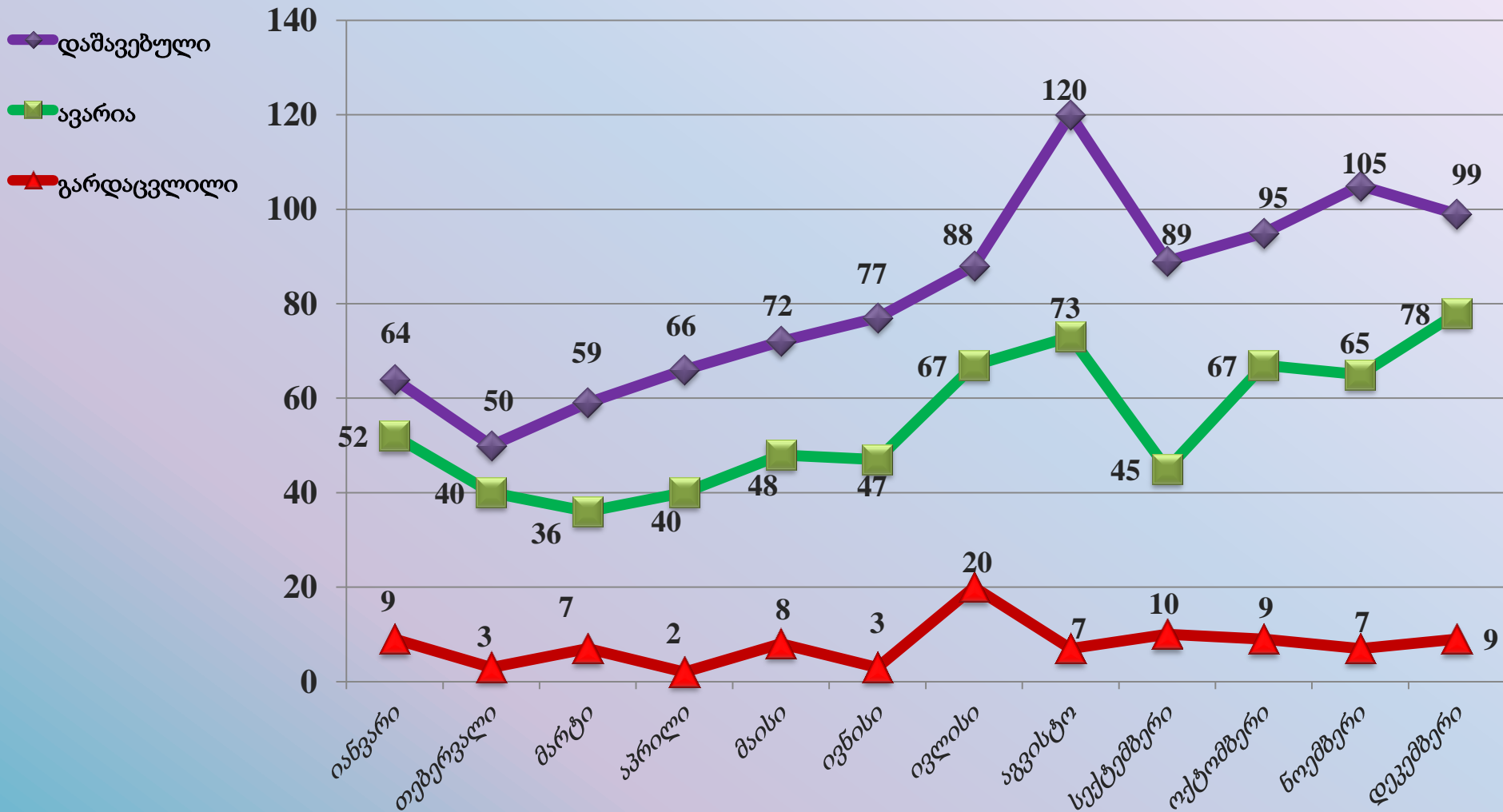
შიდა ქართლის რეგიონში საგზაო-სატრანსპორტო შემთხვევების დინამიკა თვეების მიხედვით 2014 წელი



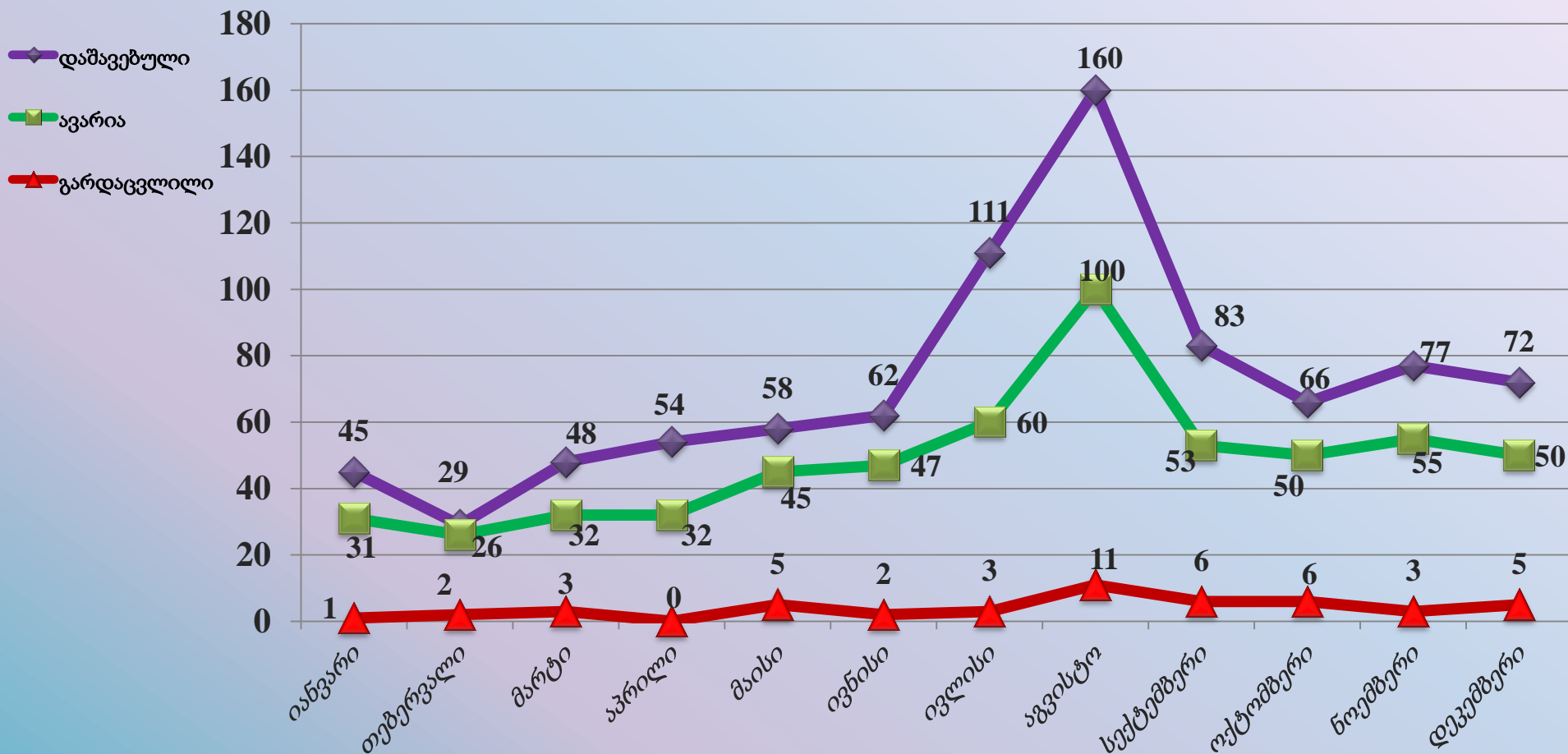
სამცხე-ჯავახეთის რეგიონში საგზაო-სატრანსპორტო შემთხვევების დინამიკა თვეების მიხედვით 2014 წელი



იმერეთი/რაჭა-ლეჩხუმის რეგიონში საგზაო-სატრანსპორტო შემთხვევების დინამიკა თვეების მიხედვით 2014 წელი

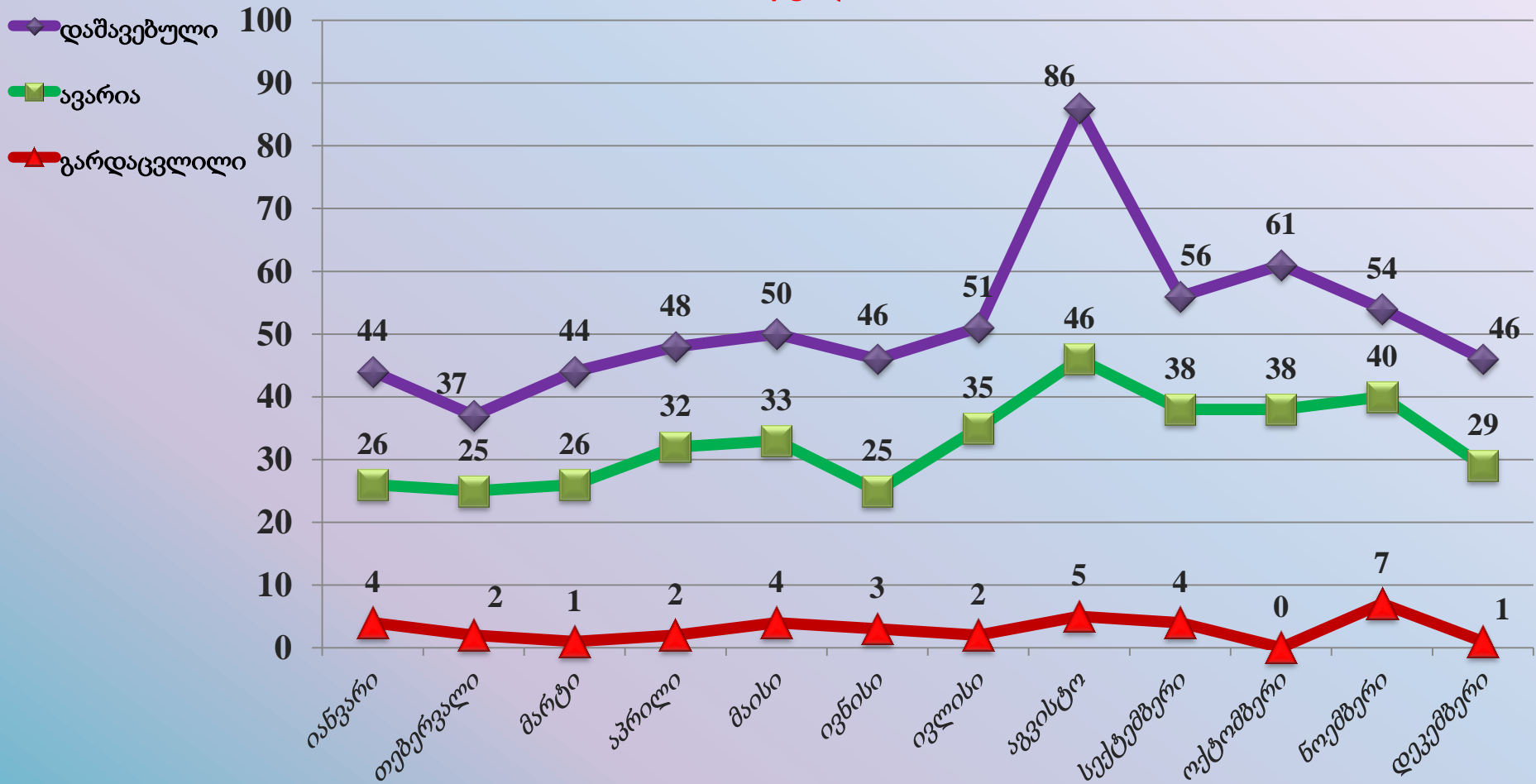


აჭარა/გურიის რეგიონში საგზაო-სატრანსპორტო შემთხვევების დინამიკა თვეების მიხედვით 2014 წელი



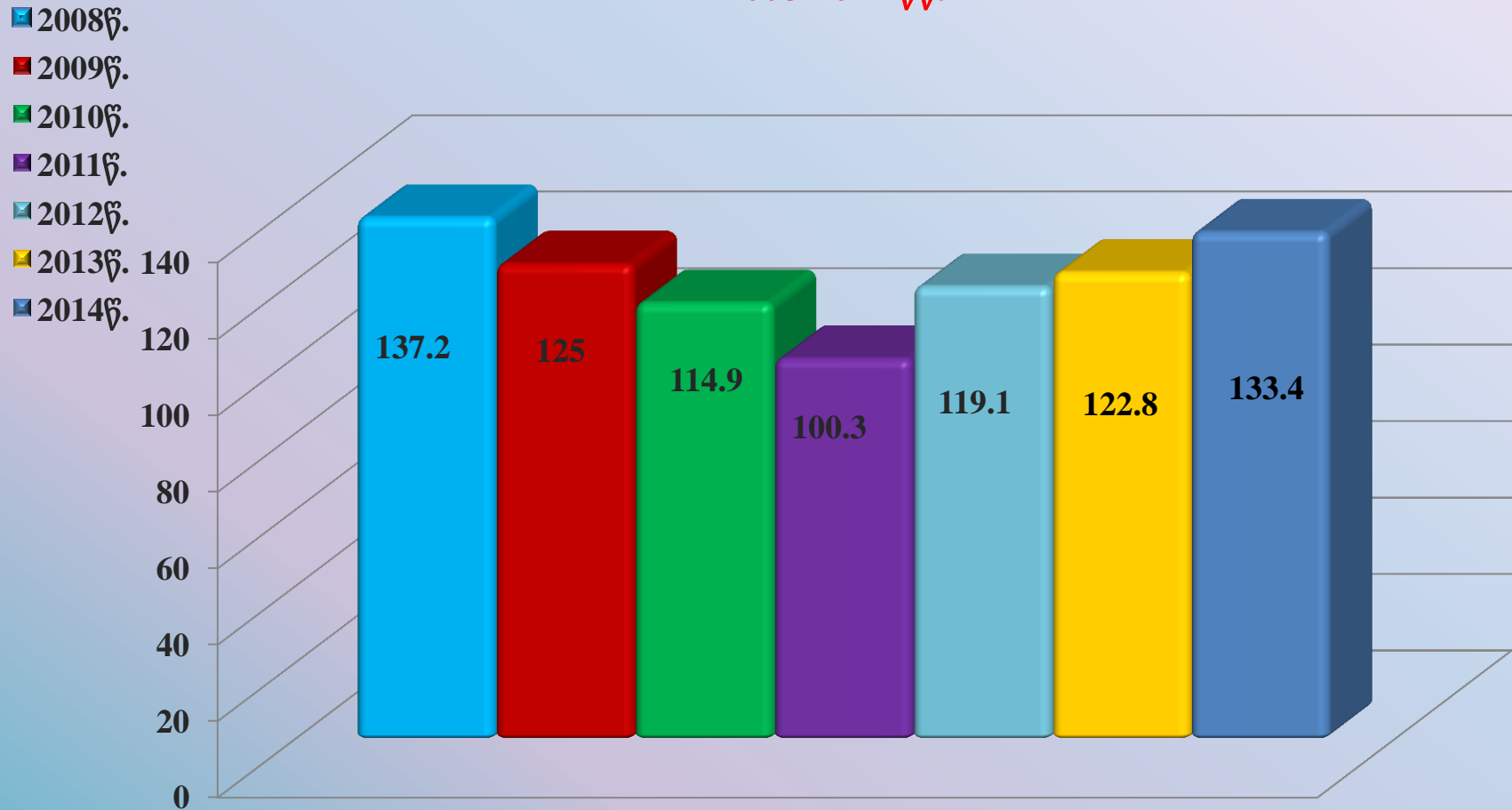
სამეგრელო-ზემო სვანეთის რეგიონში საგზაო-სატრანსპორტო შემთხვევების დინამიკა თვეების მიხედვით

2014 წელი



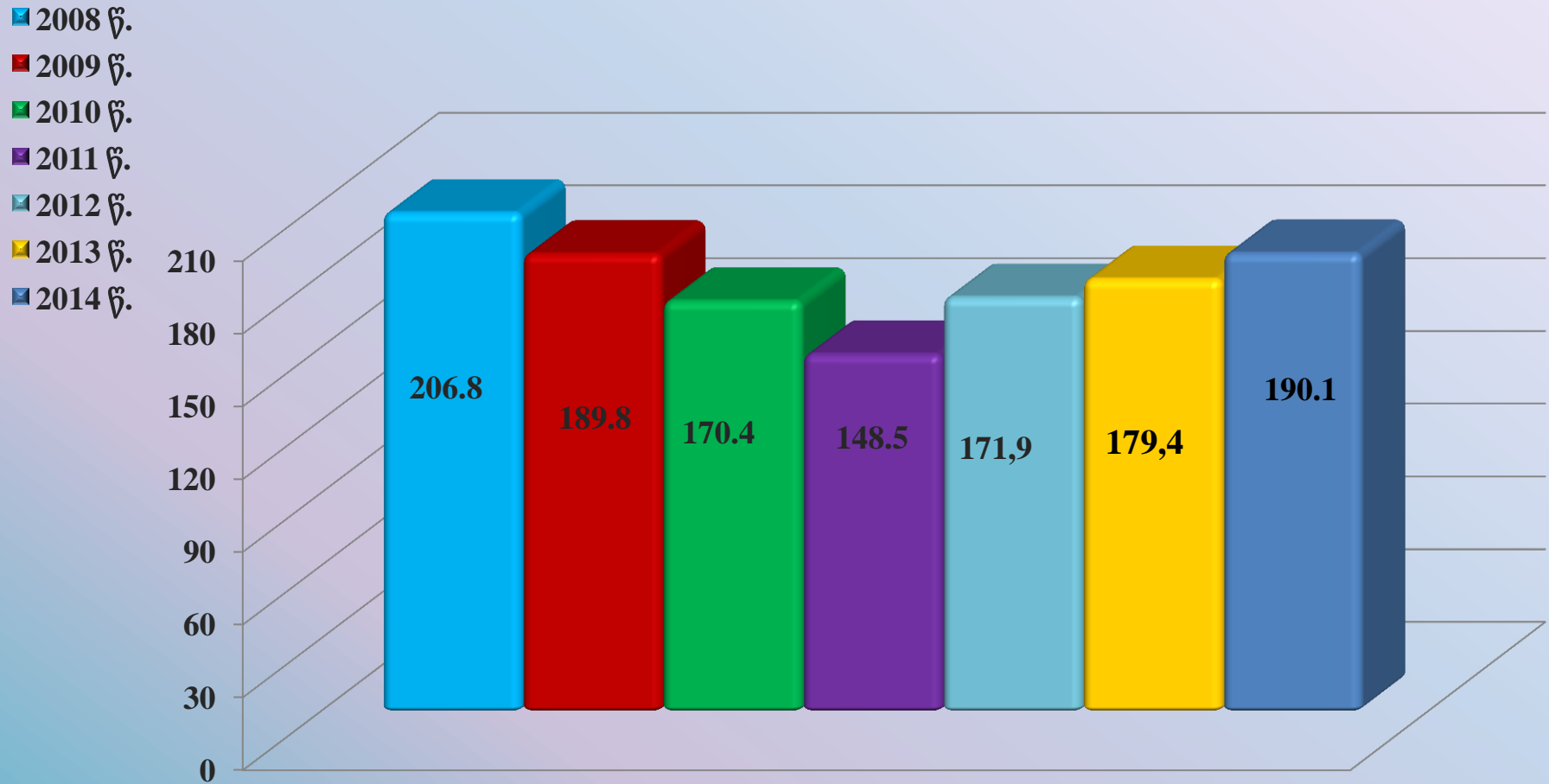
საქართველოში საგზაო-სატრანსპორტო შემთხვევათა რაოდენობრივი განაწილება 100 000 მოსახლეზე

2008-2014 წწ.



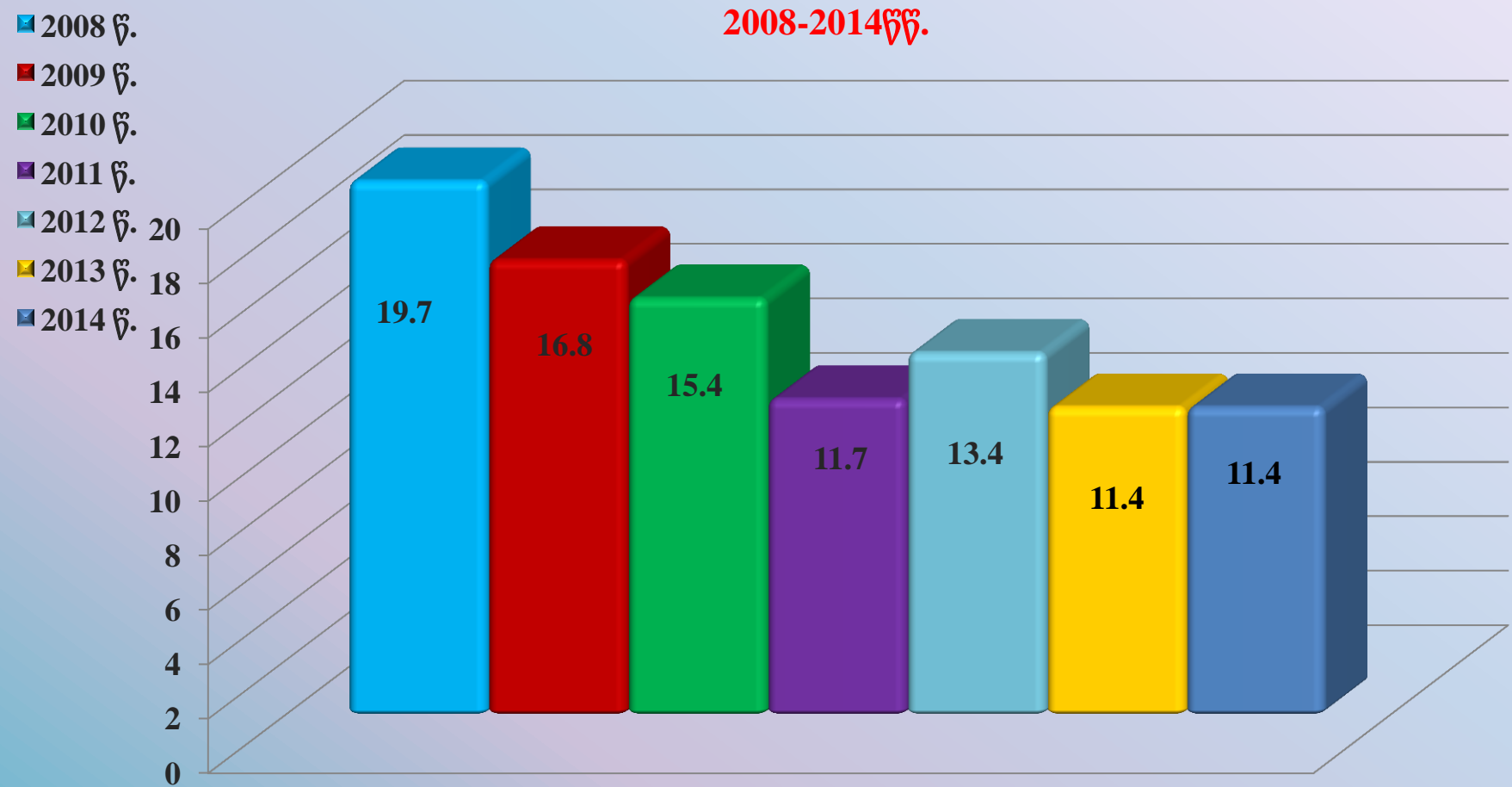
საქართველოში საგზაო-სატრანსპორტო შემთხვევების შედეგად დაშავებულ პირთა რაოდენობრივი განაწილება 100 000 მოსახლეზე

2008-2014 წწ.



საქართველოში საგზაო-სატრანსპორტო შემთხვევების შედეგად გარდაცვლილ პირთა რაოდენობრივი განაწილება 100 000 მოსახლეზე

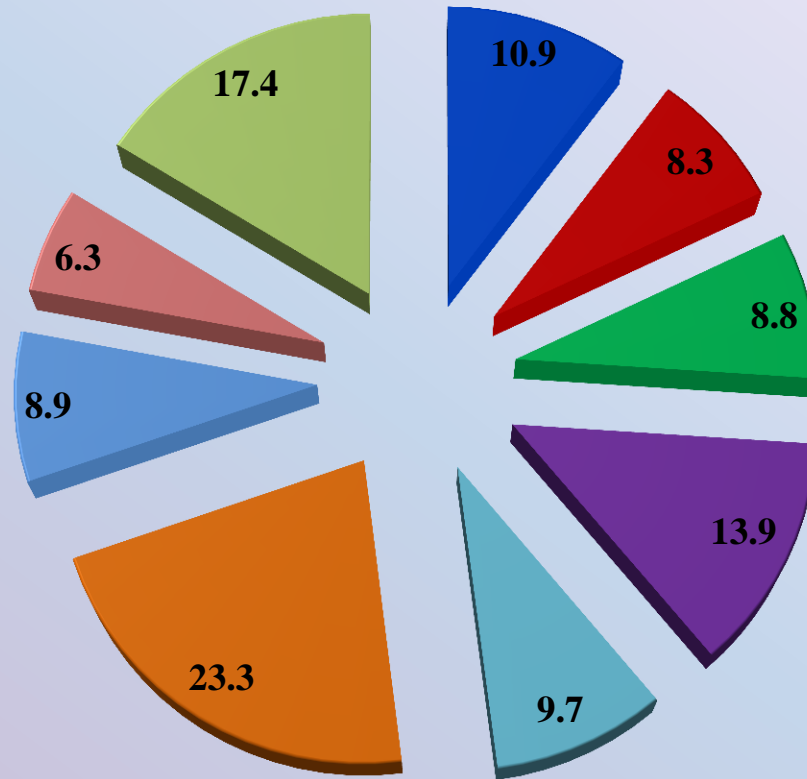
2008-2014წწ.



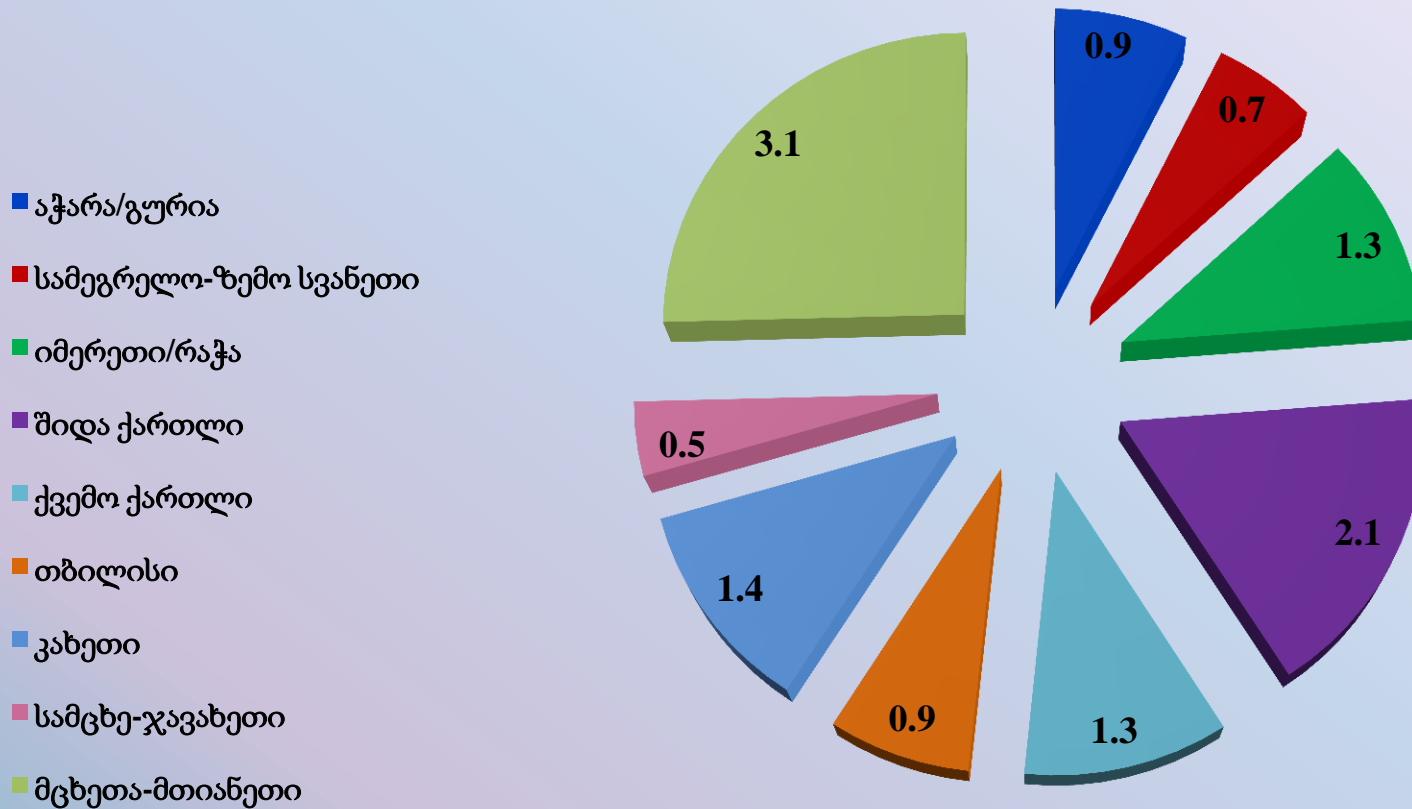
საგზაო-სატრანსპორტო შემთხვევების განაწილება 10 000 მოსახლეზე რეგიონების მიხედვით

2014 წელი

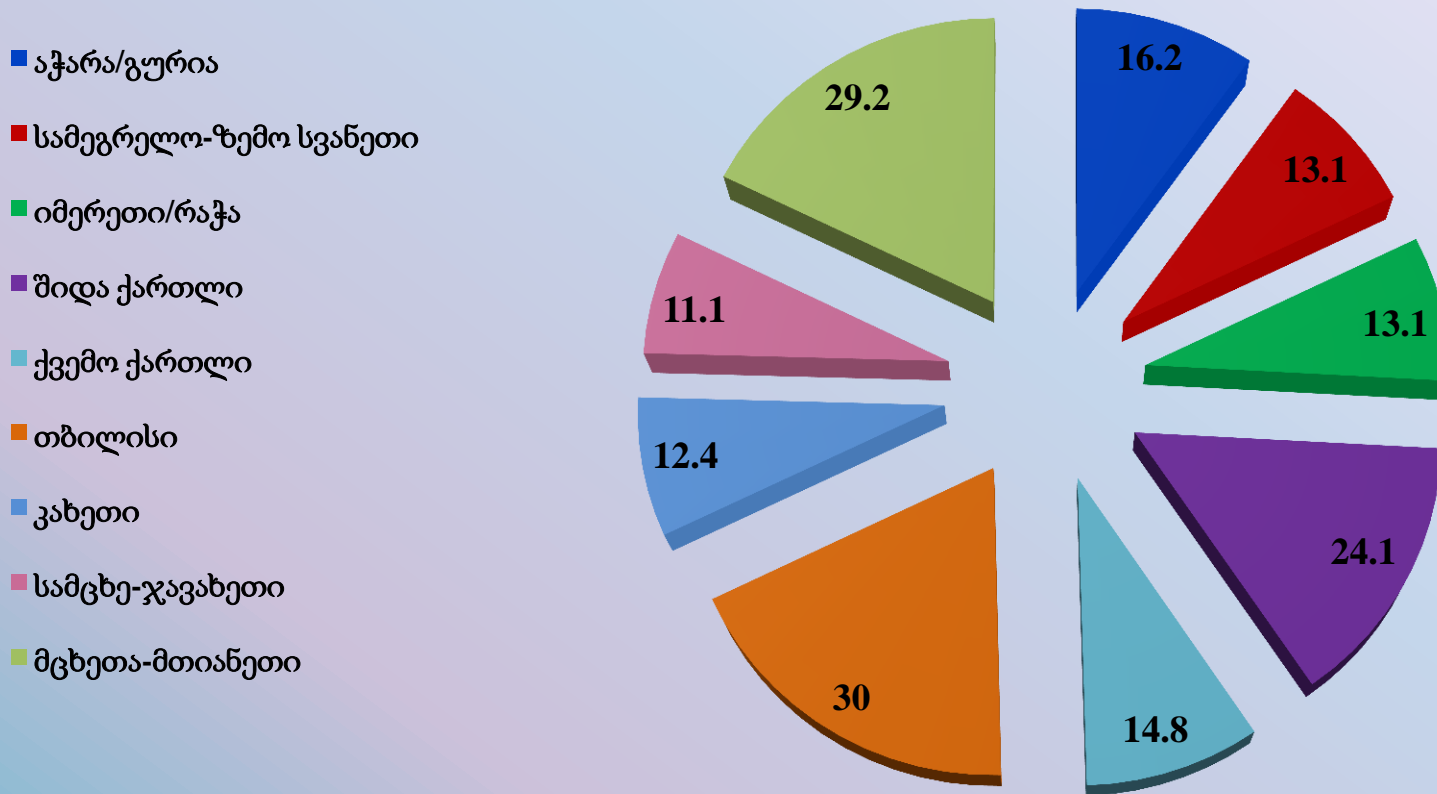
- აჭარა/გურია
- სამეგრელო-ზემო სვანეთი
- იმერეთი/რაჭა
- შიდა ქართლი
- ქვემო ქართლი
- თბილისი
- კახეთი
- სამცხე-ჯავახეთი
- მცხეთა-მთიანეთი



საგზაო-სატრანსპორტო შემთხვევების შედეგად გარდაცვლილთა განაწილება
10 000 მოსახლეზე 2014 წელი



საგზაო-სატრანსპორტო შემთხვევების შედეგად დაშავებულთა განაწილება 10 000 მოსახლეზე 2014 წელი

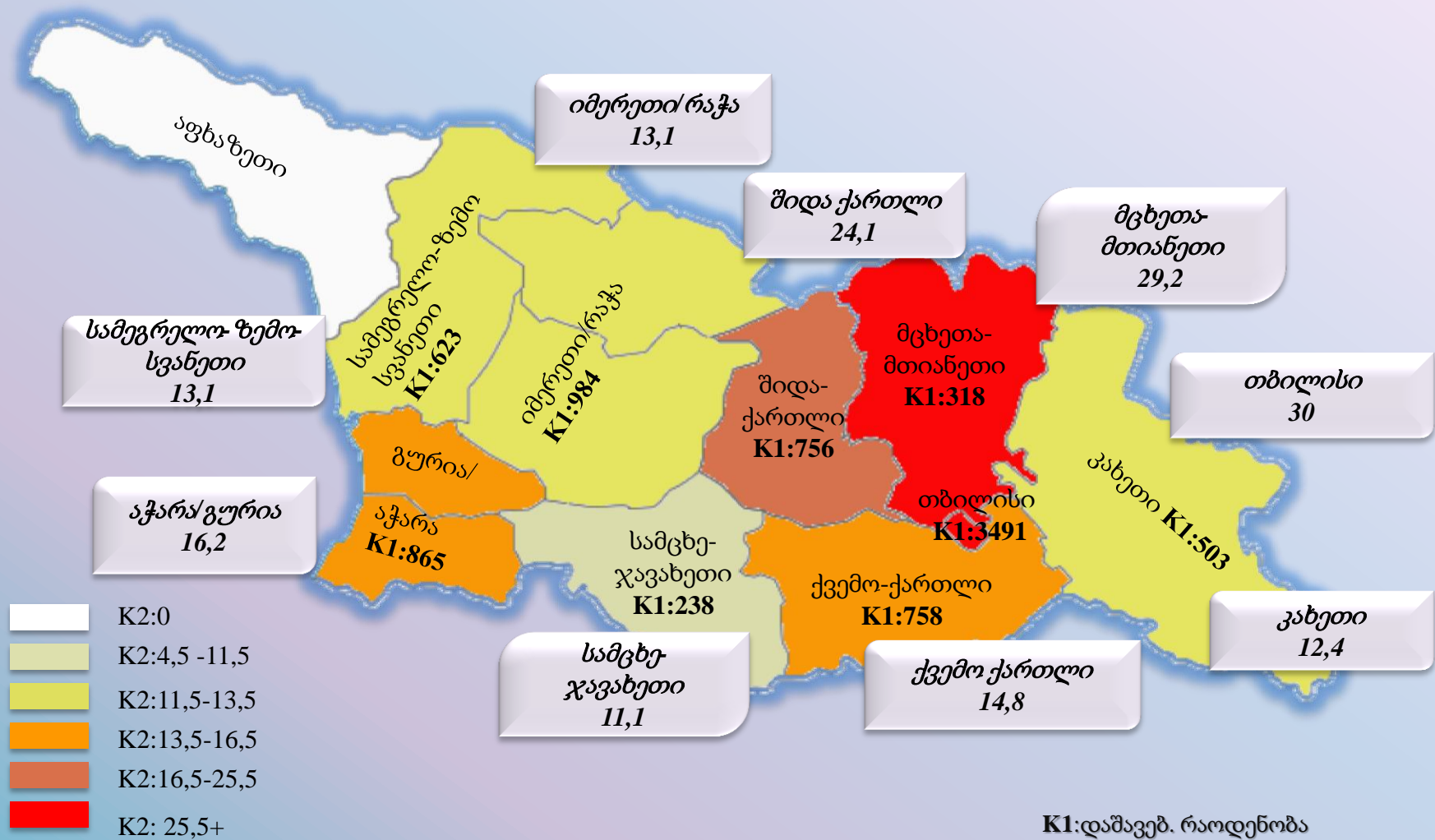


საგზაო-სატრანსპორტო შემთხვევების განაწილება 10 000 მოსახლეზე 2014 წელი



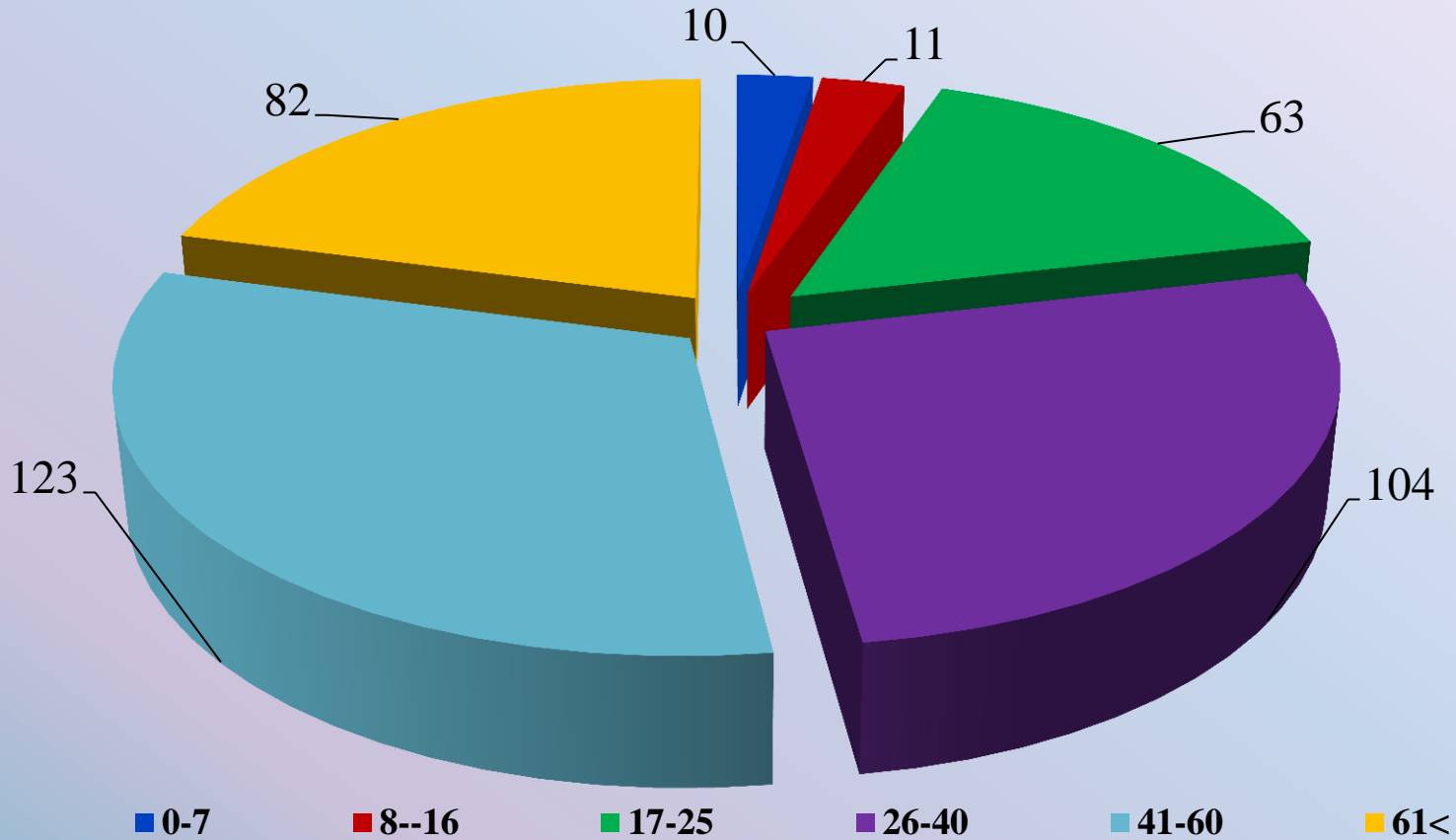
K1: ავტოსაგზაო შემთხვევა
K2: 10 000 მოსახლეზე

საგზაო-სატრანსპორტო შედეგად დაშავებულ პირთა განაწილება 10 000 მოსახლეზე 2014 წელი



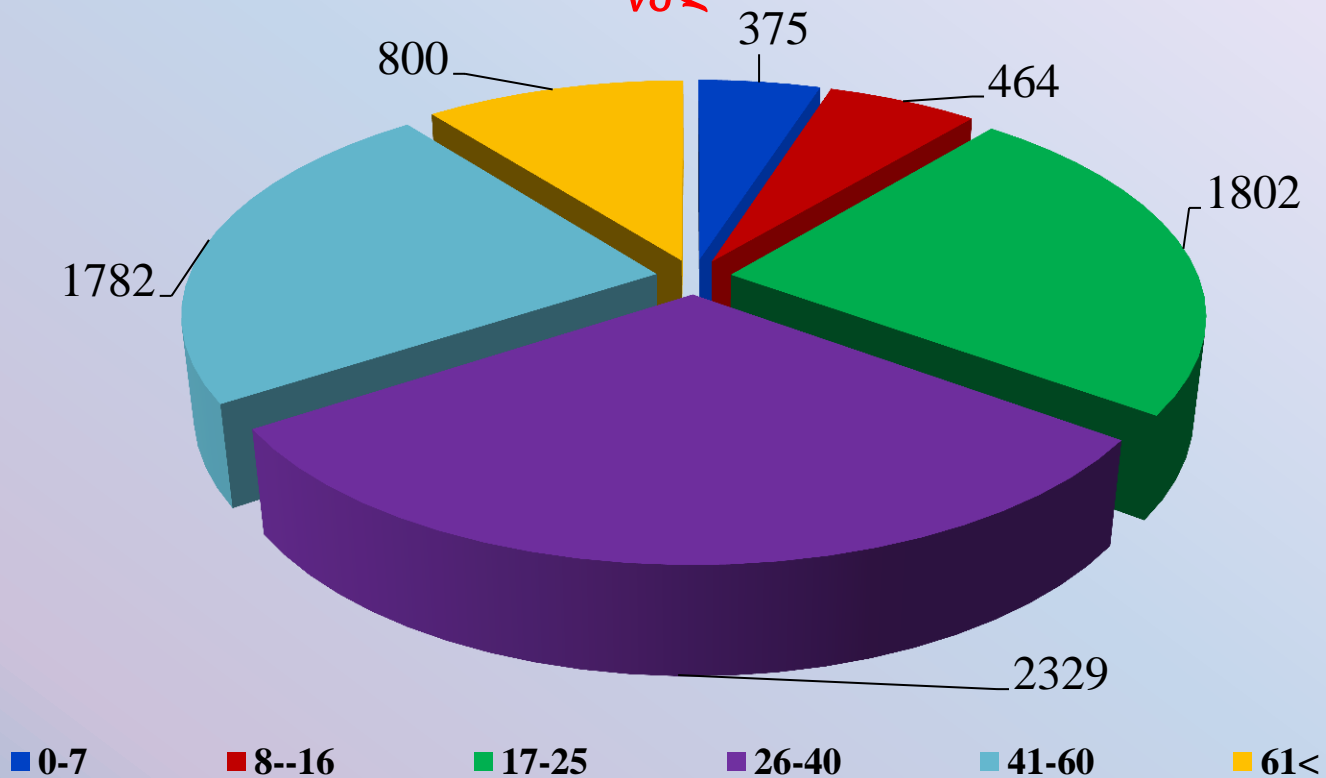
K1: დაშავებ. რაოდენობა
K2: განაწილება 10 000 მოსახლეზე

საგზაო-სატრანსპორტო შემთხვევების შედეგად გარდაცვლილ მოქალაქეთა განაწილება ასაკის მიხედვით სულ საქართველოში 2014 წელი



შენიშვნა: სულ გარდაცვლილია - 394 პირი. ასაკი ჩაშლილია საპატრულო პოლიციის დეპარტამენტის სამოქმედო ტერიტორიაზე მომხდარი საგზაო-სატრანსპორტო შემთხვევების დროს გარდაცვლილ მოქალაქეთა მიხედვით . 1 პირის ასაკი გაურკვეველია და შესაბამისად ვერ მოხდა გრაფიკში ასახვა.

საგზაო-სატრანსპორტო შემთხვევების დროს დაშავებულ მოქალაქეთა განაწილება ასაკის მიხედვით სულ საქართველოში 2014 წელი

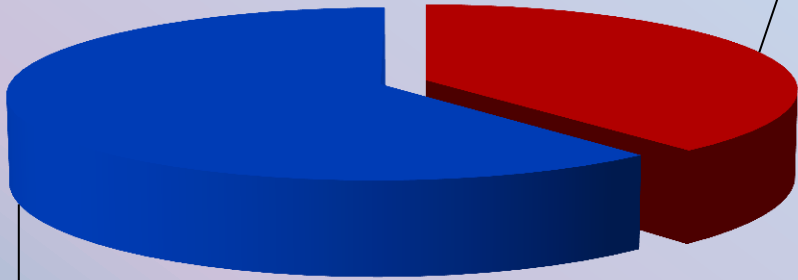


შენიშვნა: სულ დაშავებულია -7555 პირი. ასაკი ჩაშლილია საპატრულო პოლიციის დეპარტამენტის სამოქმედო ტერიტორიაზე მომხდარი საგზაო-სატრანსპორტო შემთხვევების დროს დაშავებულ მოქალაქეთა მიხედვით. 3პირის ასაკი გაურკვეველია და შესაბამისად ვერ მოხდა გრაფიკში ასახვა.

საგზაო-სატრანსპორტო შემთხვევების დროს დაშავებულ /გარდაცვლილ მოქალაქეთა განაწილება სქესის მიხედვით სულ საქართველოში 2014 წელი

დაშავებული

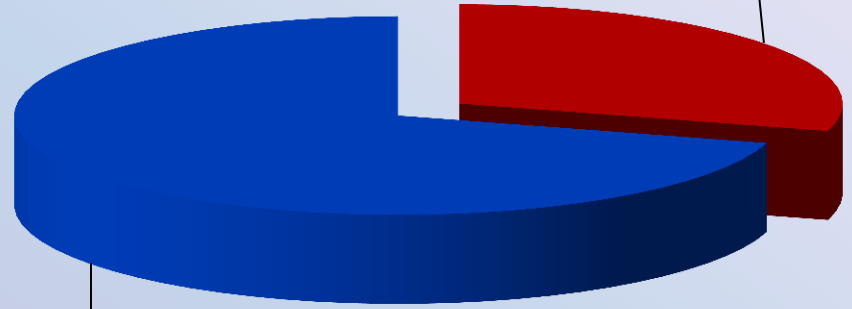
■ ქალი
2927



■ მამაკაცი
4628

გარდაცვლილი

■ ქალი
116



■ მამაკაცი
278

შენიშვნა: სულ დაშავებულია -7555 პირი., გარდაცვლილია - 394 პირი. სქესი ჩაშლილია საპატრულო პოლიციის დეპარტამენტის სამოქმედო ტერიტორიაზე მომხდარი საგზაო-სატრანსპორტო შემთხვევების დროს დაშავებულ და გარდაცვლილ მოქალაქეთა მიხედვით

საგზაო-სატრანსპორტო შემთხვევების შედეგად გარდაცვლილ მოქალაქეთა რეგიონალური განაწილება ასაკის მიხედვით 2014 წელი



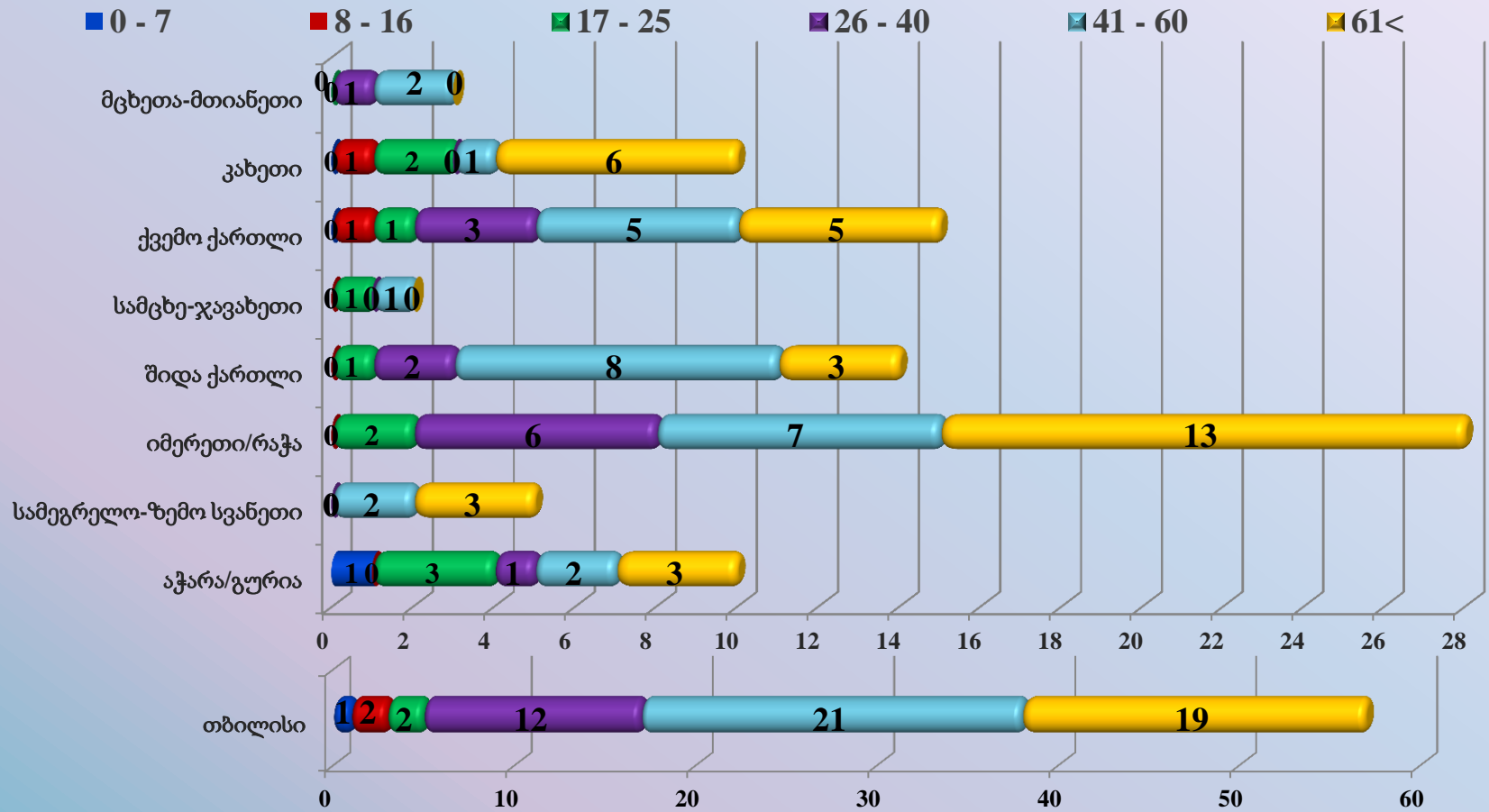
შენიშვნა: სულ გარდაცვლილია 394 პირი. ასაკი ჩამოლილია საპატრულო პოლიციის დეპარტამენტის სამოქმედო ტერიტორიაზე მომხდარი საგზაო-სატრანსპორტო შემთხვევების დროს გარდაცვლილ მოქალაქეთა მიხედვით. შიდა ქართლში 1 პირის ასაკი გაურკვეველია და შესაბამისად ვერ მოხდა გრაფიკში ასახვა.

საგზაო-სატრანსპორტო შემთხვევების დროს დაშავებულ მოქალაქეთა განაწილება ასაკის მიხედვით 2014 წელი



შენიშვნა: სულ დაშავებულია -7555 პირი. ასაკი ჩაშლილია საქართველო პოლიციის დეპარტამენტის სამოქმედო ტერიტორიაზე მომხდარი საგზაო-სატრანსპორტო შემთხვევების დროს დაშავებულ მოქალაქეთა მიხედვით. სამეგრელო-ზემო სვანეთში - 1 პირის, შიდა ქართლში - 1 პირის და მცხეთა-მთიანეთში -1 პირის ასაკი გაურკვეველია და შესაბამისად ვერ მოხდა გრაფიკში ასახვა.

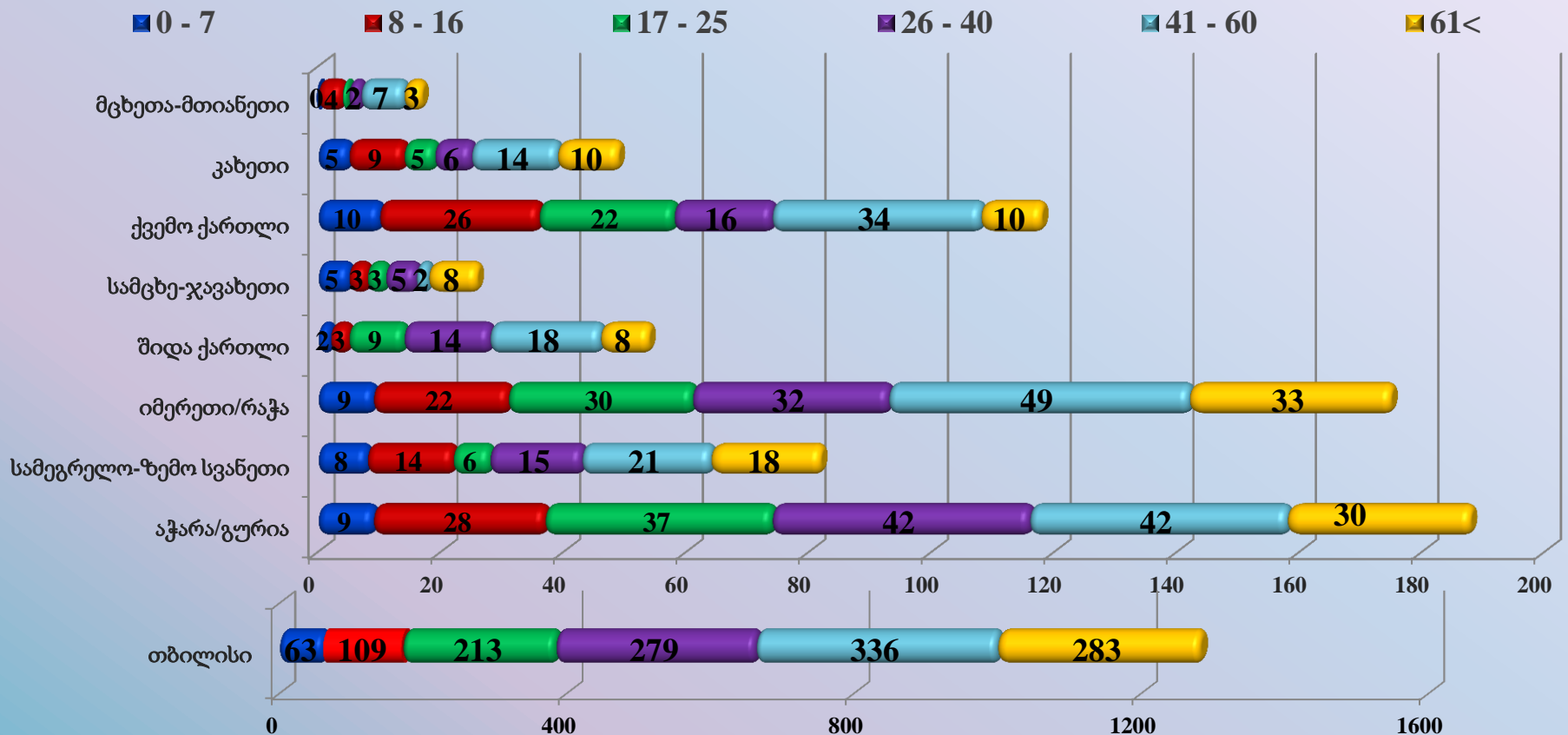
საგზაო-სატრანსპორტო შემთხვევების დროს გარდაცვლილ ქვეითთა რეგიონალური განაწილება ასაკის მიხედვით 2014 წელი



შენიშვნა: სულ გარდაცვლილი ქვეითი - 145 პირი. ასაკი ჩამოლილია საპატრულო პოლიციის დეპარტამენტის სამოქმედო ტერიტორიაზე მომხდარი საგზაო-სატრანსპორტო შემთხვევების დროს გარდაცვლილ მოქალაქეთა მიხედვით; 1 პირი გაურკვეველია და შესაბამისად ვერ მოხდა გრაფიკში ასახვა.

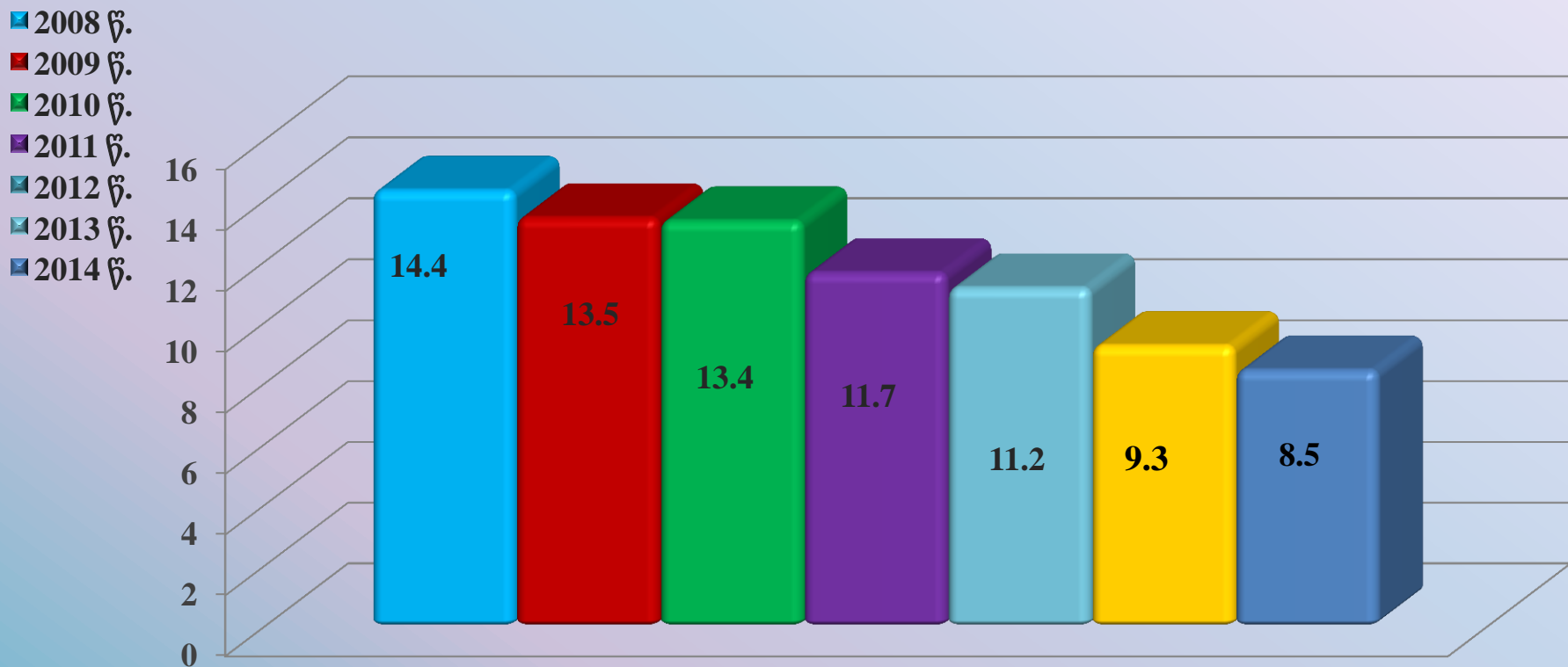
საგზაო-სატრანსპორტო შემთხვევების დროს დაშავებულ ქვეითთა რეგიონალური

განაწილება ასაკის მიხედვით 2014 წელი



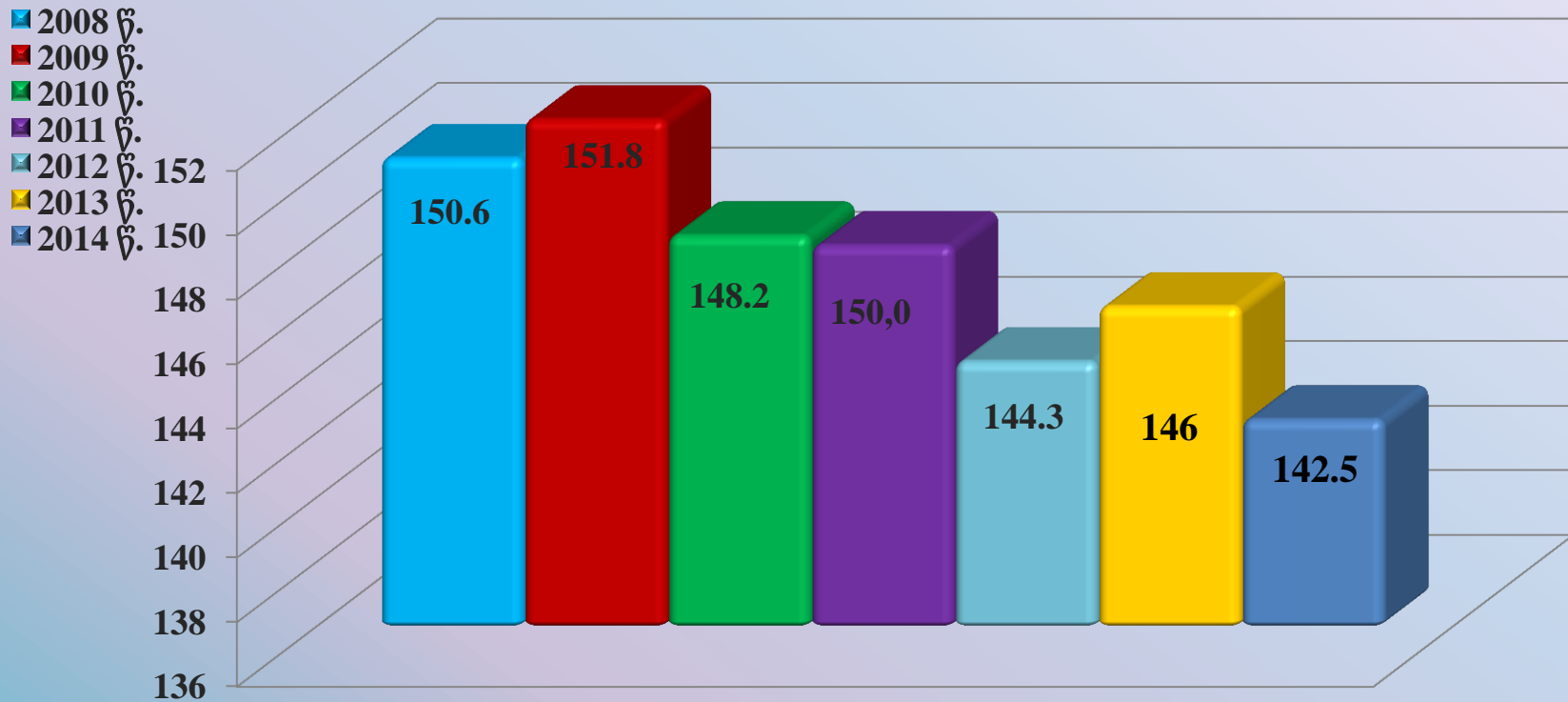
შენიშვნა: სულ დაშავებული ქვეითი -1993 პირი. ასაკი ჩაშლილია საპატრულო პოლიციის დეპარტამენტის სამოქმედო ტერიტორიაზე მომხდარი საგზაო-სატრანსპორტო შემთხვევების დროს დაშავებულ მოქალაქეთა მიხედვით . 1 პირი გაურკვეველია და შესაბამისად ვერ მოხდა გრაფიკში ასახვა.

სულ საქართველოში გარდაცვლილ პირთა რაოდენობრივი განაწილება
100 საგზაო-სატრანსპორტო შემთხვევაზე
2008-2014 წწ.



სულ საქართველოში დაშავებულ პირთა რაოდენობრივი განაწილება
100 საგზაო-სატრანსპორტო შემთხვევაზე

2008-2014 წწ.



საგზაო-სატრანსპორტო შემთხვევების განაწილება გამომწვევი მიზეზების მიხედვით

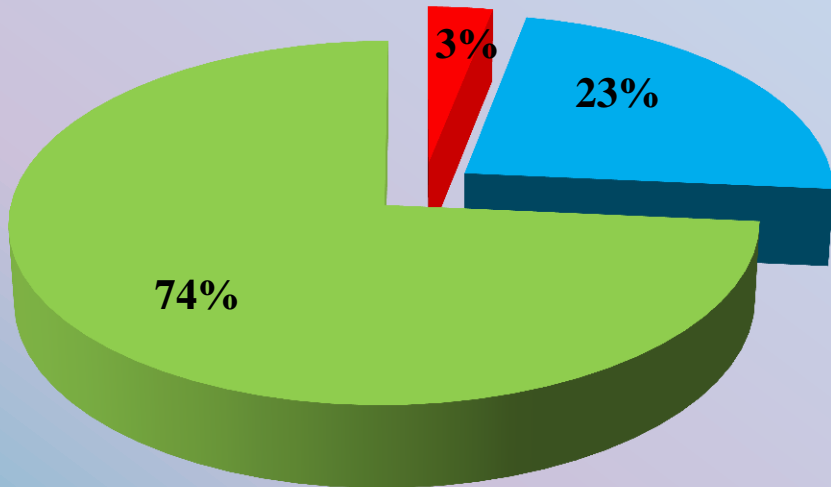
რეგიონებში 2014 წელი

	კახეთი	თბილისი	მცხეთა- მთიანეთი	ქვემო ქართლი	სამცხე ჯავახეთი	შიდა ქართლი	იმერეთი/ რაჭა	სამეგრელო -ზემო სვანეთი	აჭარა/ გურია
აღკოჭოლუ რი	22	91	12	84	0	2	7	15	29
სიჩქარე	82	1091	7	83	0	54	6	11	57
სხვა დანარჩენი	255	1562	170	330	135	380	645	367	495
ჯამი	359	2744	189	497	135	436	658	393	581

სულ საქართველოში საგზაო-სატრანსპორტო შემთხვევების შედეგად გარდაცვლილ და დაშავებულ მოქალაქეთა განაწილება გამომწვევი მიზეზების მიხედვით

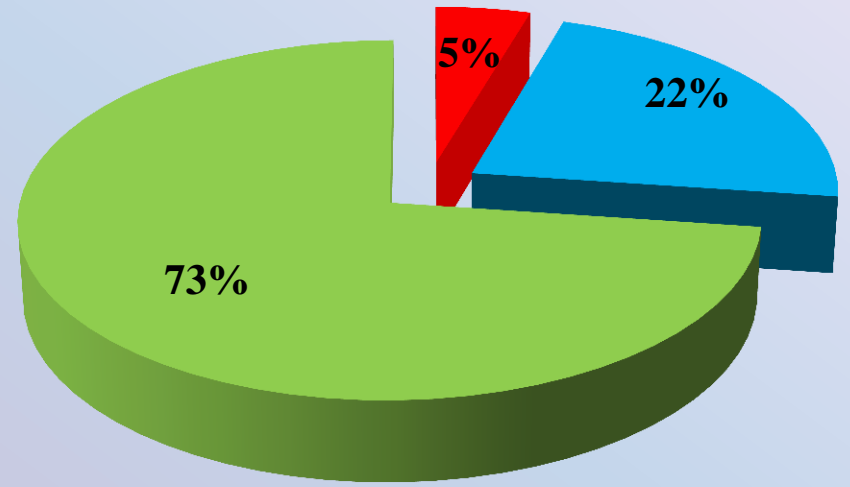
2014 წელი

გარდაცვლილები



- სიმთვრ. გამოწ.ს/სატრან. შემთხ დროს
- სიჩქარით გამოწ. ს/სატრ შემთ დროს
- სხვა დანარჩენი

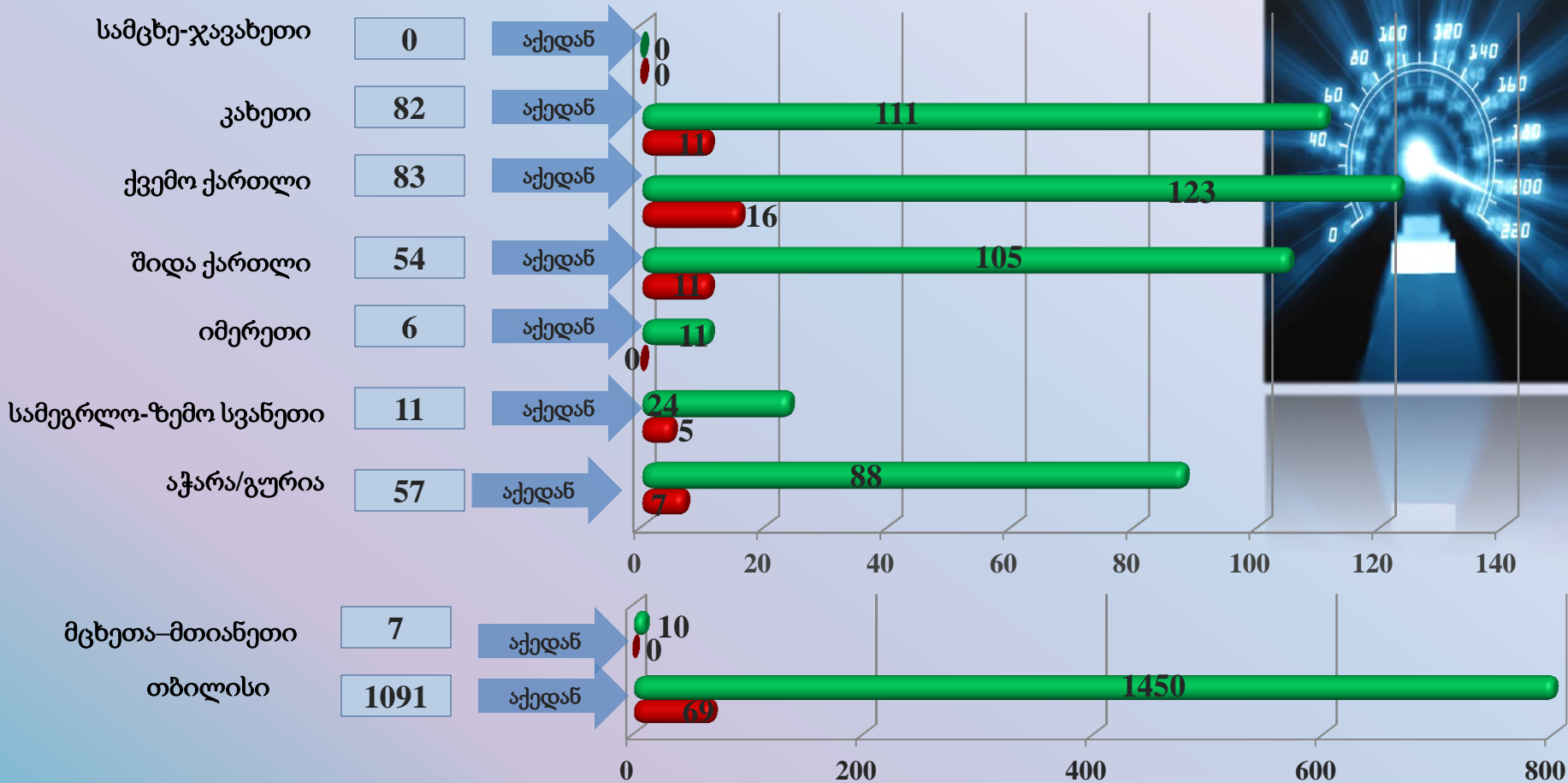
დაშავებულები



- სიმთვრ. გამოწ.ს/სატრან. შემთხ დროს
- სიჩქარით გამოწ. ს/სატრ შემთ დროს
- სხვა დანარჩენი

სიჩქარის გადაჭარბებით გამოწვეული საგზაო-სატრანსპორტო შემთხვევები 2014 წელი

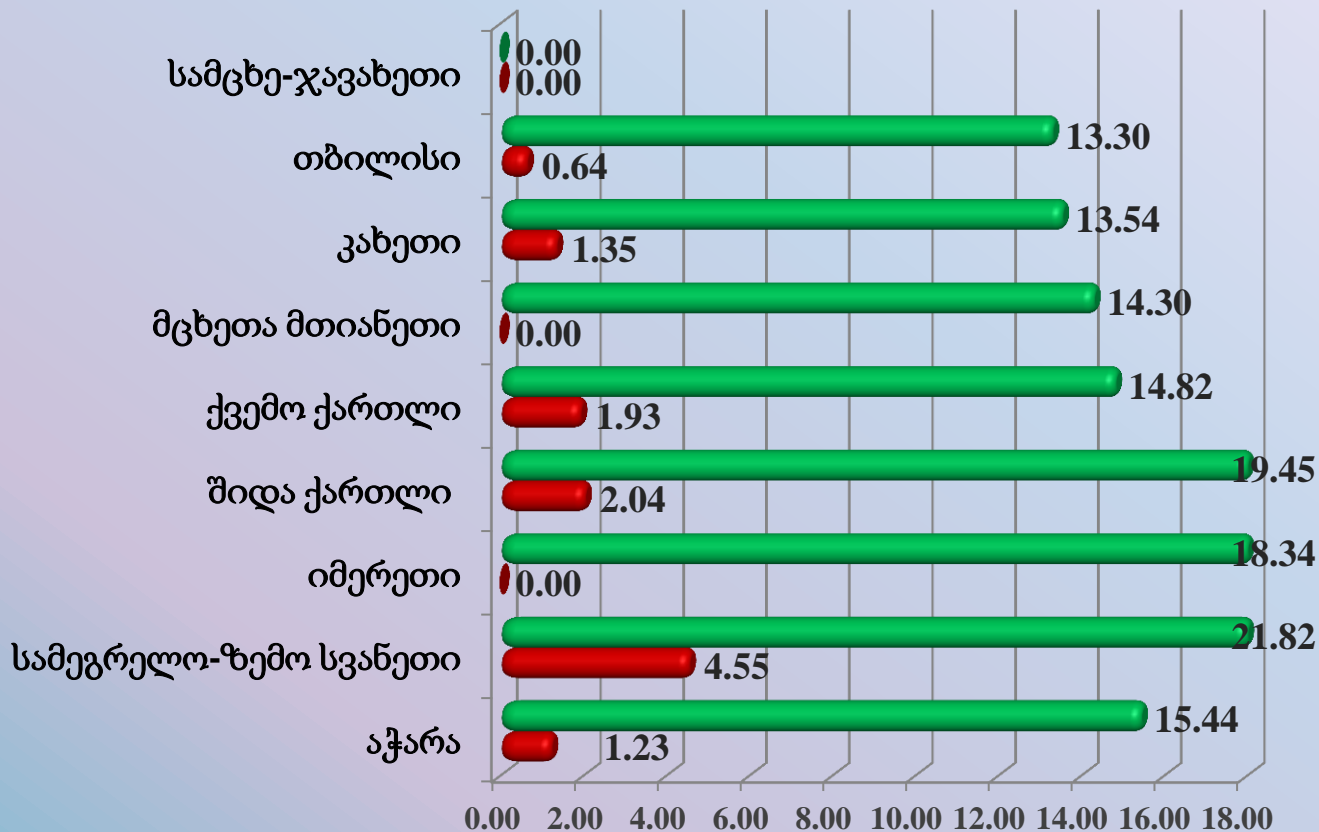
(გარდაცვლილთა და დაშავებულთა რაოდენობრივი განაწილება)



■ დაშავებული ■ გარდაცვლილი

გარდაცვლილთა და დაშავებულთა რაოდენობრივი განაწილება სიჩქარის გადაჭარბებით გამოწვეულ 10 საგზაო-სატრანსპორტო შემთხვევაზე

2014 წელი



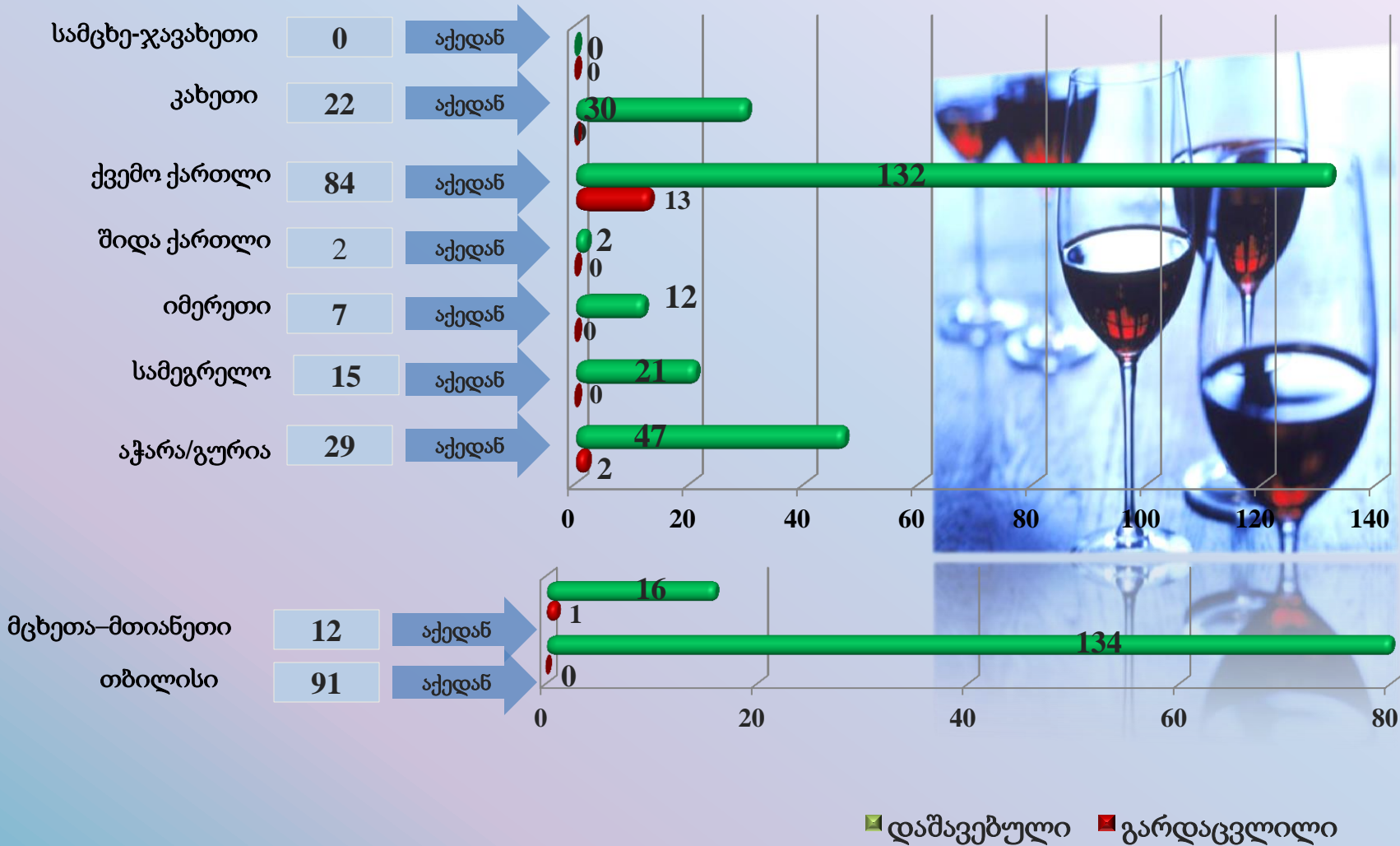
■ დაშავებული

■ გარდაცვლილი




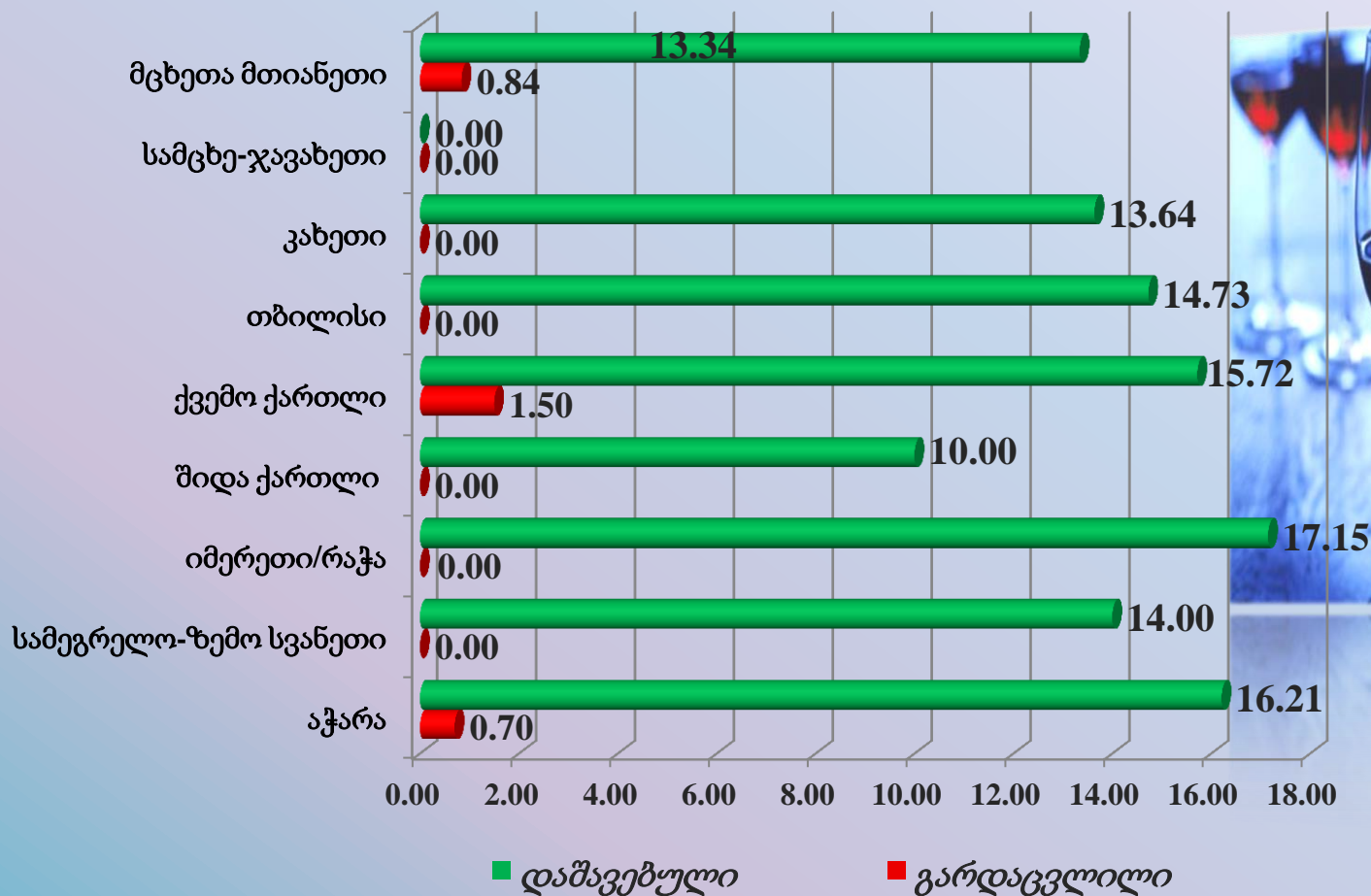
**ალკოჰოლური სიმთვრალით გამოწვეული საგზაო-სატრანსპორტო შემთხვევები
2014 წელი**

(გარდაცვლილთა და დაშავებულთა რაოდენობრივი განაწილება)



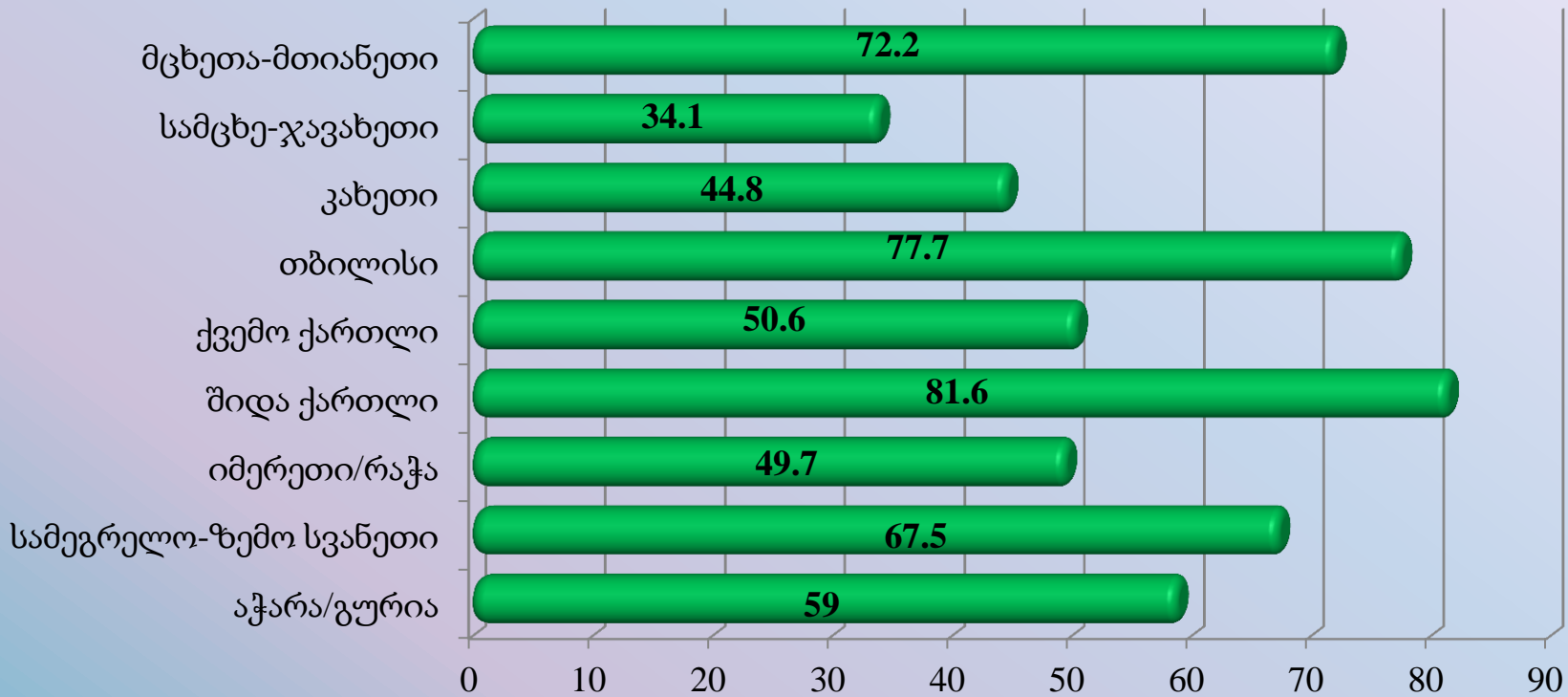
გარდაცვლილთა და დაშავებულთა რაოდენობრივი განაწილება ალკოჰოლური სიმთვრალით გამოწვეულ 10 საგზაო-სატრანსპორტო შემთხვევაზე

2014 წელი

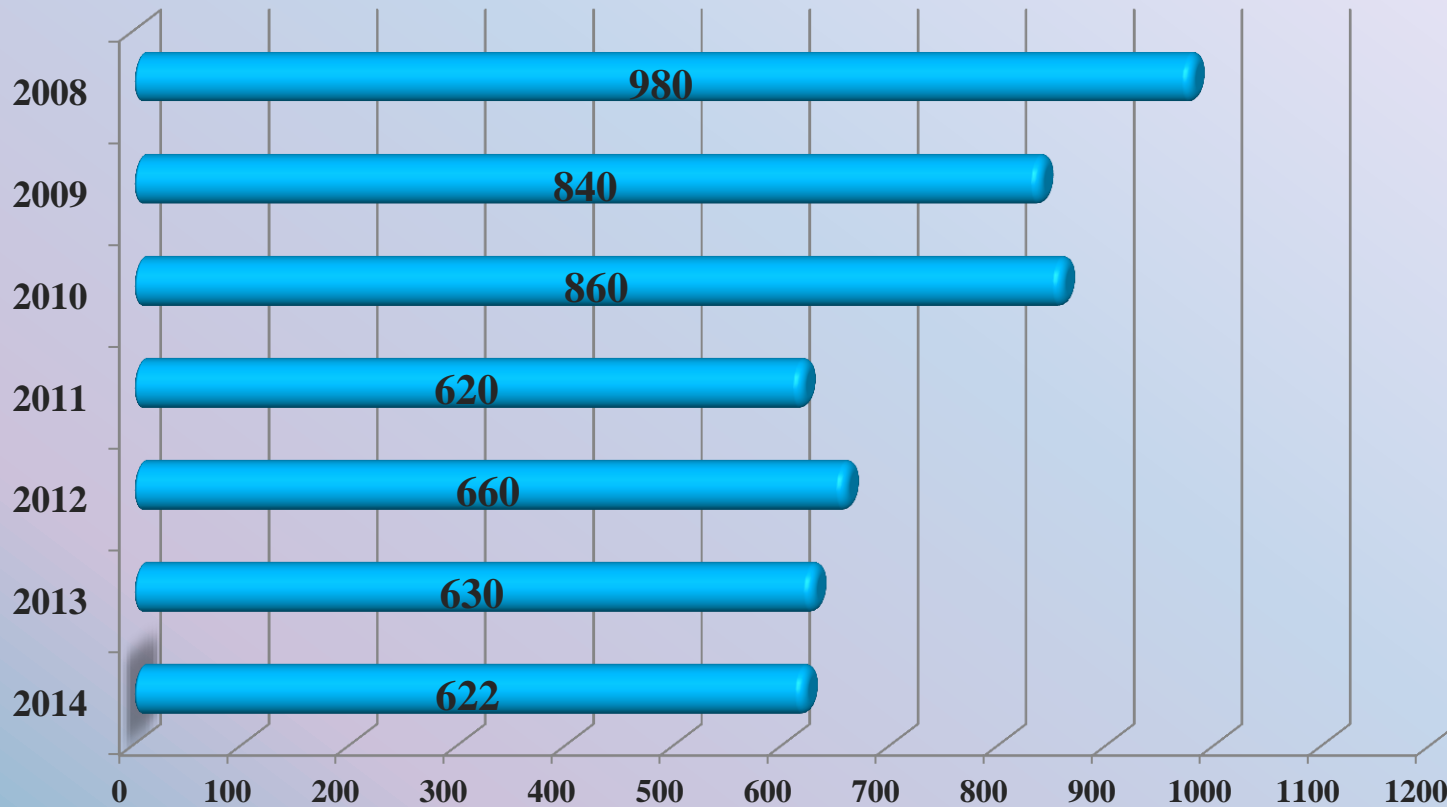


საგზაო-სატრანსპორტო შემთხვევები 10 000 რეგისტრირებულ ავტომანქანაზე რეგიონული განაწილება

2014 წელი



**საგზაო-სატრანსპორტო შემთხვევები 100 000 რეგისტრირებულ ავტომანქანაზე
2008-2014 წწ.**



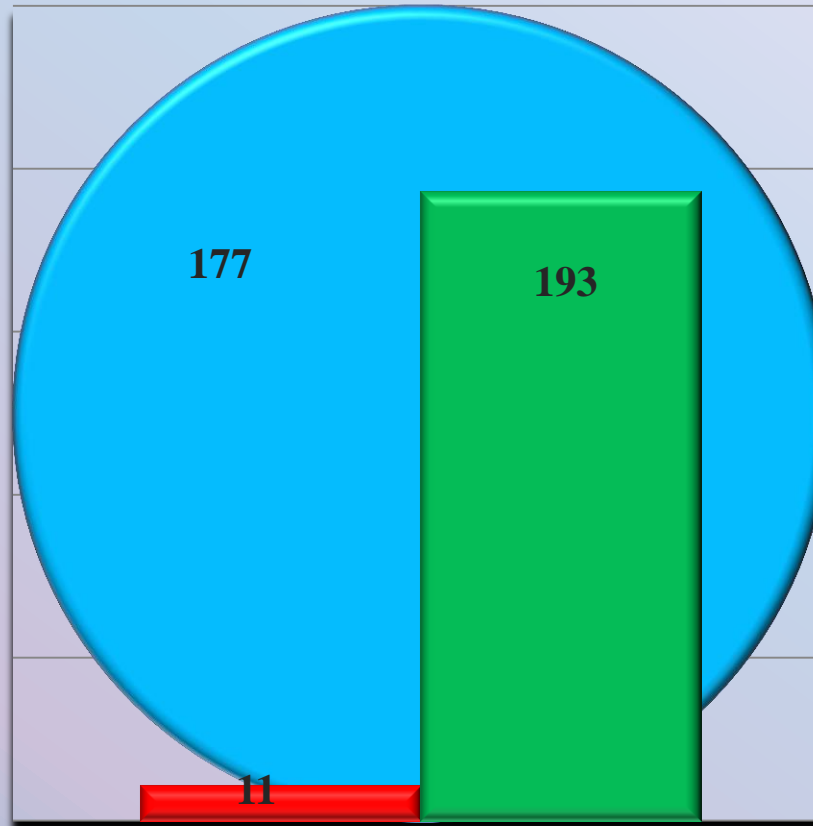
მოტოციკლეტების მონაწილეობით მომხდარი საგზაო-სატრანსპორტო შემთხვევები

2014 წელი

■ შემთხვევა

■ დაიღუპა

■ დაშავდა



შენიშვნა: მოცემული მონაცემები მოიცავს შსს საპატრულო პოლიციის დეპარტამენტის სამოქმედო ტერიტორიაზე მომხდარი საგზაო-სატრანსპორტო შემთხვევების დროს დაღუპულ და დაშავებულ მოქალაქეთა რაოდენობას

შინაგან საქმეთა სამინისტრო

საინფორმაციო-ანალიტიკური დეპარტამენტის საინფორმაციო ცენტრი

**გმადლობთ
ყურადღებისთვის!**