



ოჯახური ძალადობა

(შემაკავებელი და დამცავი ორდერი)

ოჯახური კონფლიქტები,

(საგანმანათლებლო დაწესებულებაში მომხდარი და არასრულწლოვნებთან დაკავშირებული კონფლიქტები).

სსკ 126¹ და 11¹ (ზრეფიქსი) მუხლებით გათვალისწინებული

სისხლისსამართლებრივი დანაშაული

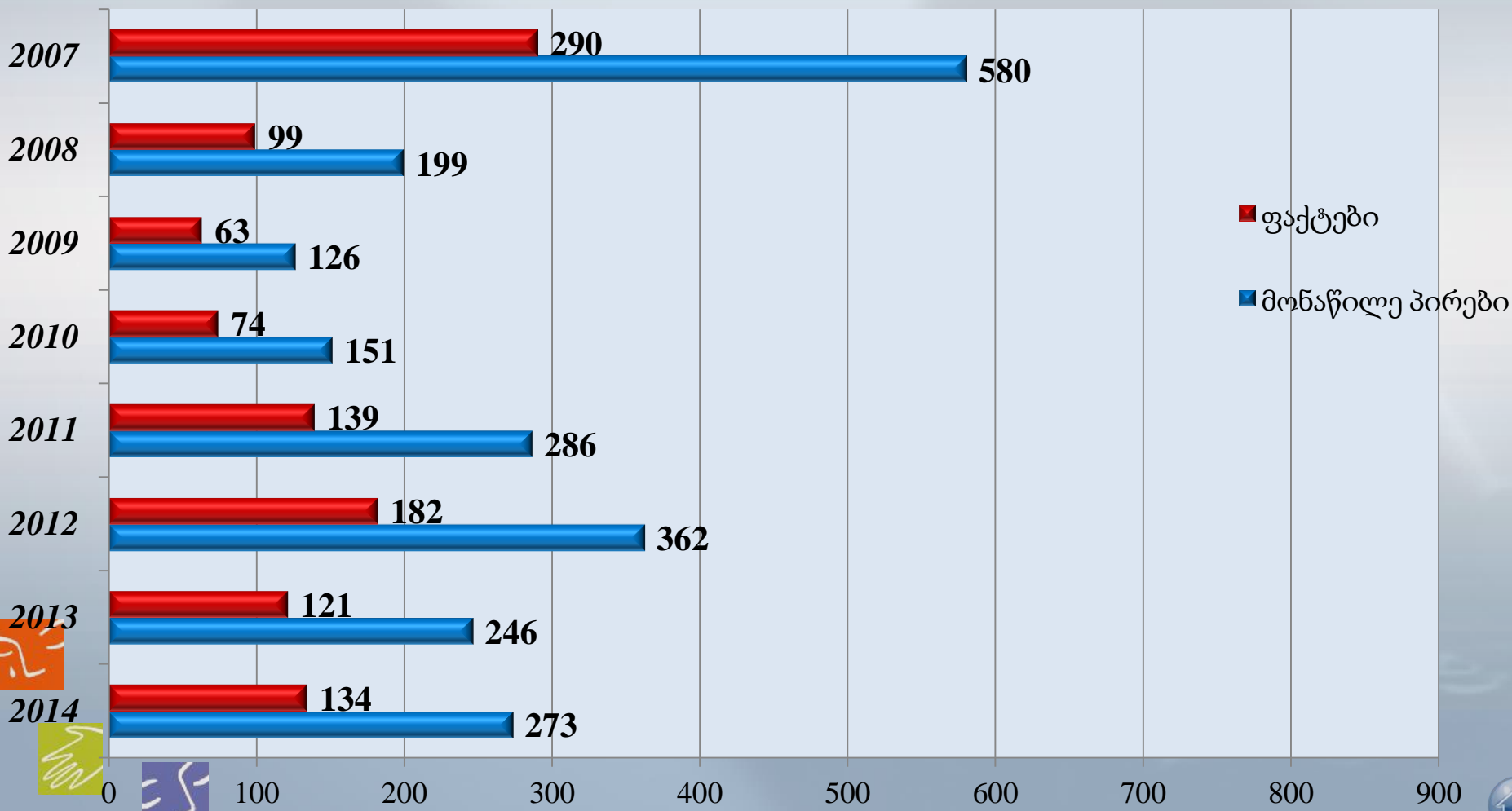
2007-2014წ.წ.
(იანვარ-ივნისი)

ოჯახური ძალადობა

- სულ 2007-2014 წლების (იანვარ-ივნისი) პერიოდში დაფიქსირდა 1102 ძალადობის ფაქტი, მათში მონაწილე 2223 პირით.
- მოძალადეებს შორის სჭარბობენ მამაკაცები - 1014, ხოლო ქალების რაოდენობა შეადგენს 82-ს. აღნიშნულ პერიოდში ოჯახური ძალადობის მსხვერპლი გახდა 1010 ქალი და 117 მამაკაცი.
- მოძალადე მამაკაცებში, ისევე როგორც ქალებში, ყველაზე მაღალი მაჩვენებელი ფიქსირდება 25-44 წლის შუალედში. მსხვერპლ მამაკაცებში ყველაზე დიდი წილი 45 წლის ზღვარს ზემოთ მყოფებზე მოდის, ხოლო მსხვერპლ ქალებში კი – 25-44 წლის შუალედში.
- ოჯახური ძალადობის სახეებიდან საქართველოში ჭარბობს ფიზიკური (47,2%) და ფსიქოლოგიური ძალადობა (42,8%), ხოლო დანარჩენ ოჯახურ ძალადობებზე მთლიანად მოდის - 10%.
- ძალადობის ფაქტების რაოდენობით საქართველოს რეგიონებს შორის პირველ ადგილზეა თბილისი (692 ფაქტი), მეორე ადგილზე – ქვ ქართლი (145), ბოლო ადგილზეა - გურია (9 ფაქტი). 10 000 მოსახლეზე ძალადობის ფაქტების ხვედრითი წილის მიხედვით ყველაზე მაღალი მაჩვენებელი ფიქსირდება თბილისში (5,8 შემთხვევა), ხოლო ყველაზე დაბალი კახეთში (0,4).

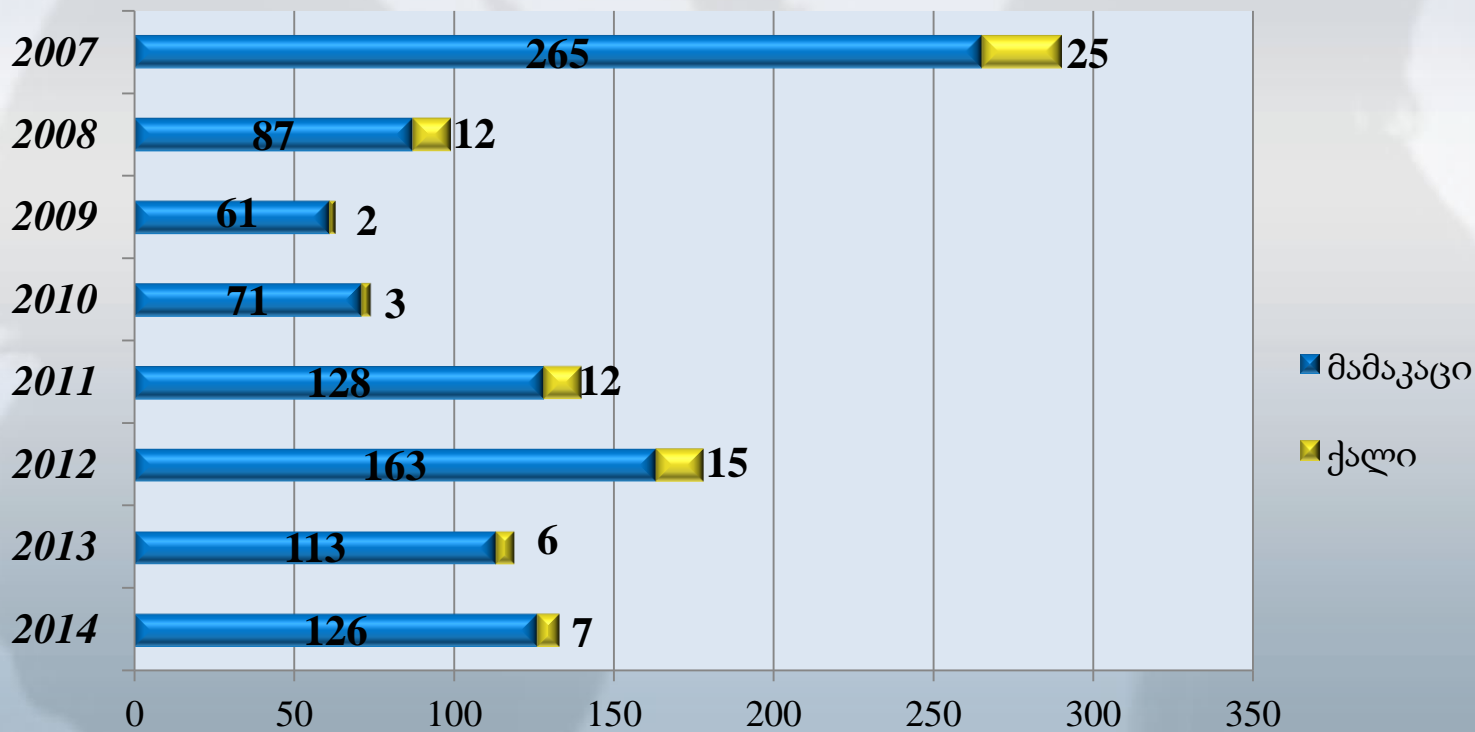


2007-2014 წ.წ. (იანვარ - ივნისი) გამოვლენილი ოჯახური ძალადობის ფაქტები და მონაწილე პირები



ოჯახურ ძალადობაში მონაწილე მამაკაცებისა და ქალების რაოდენობრივი შეფარდება 2007-2014 წ.წ. (იანვარ - ივნისი)

მოდალადე

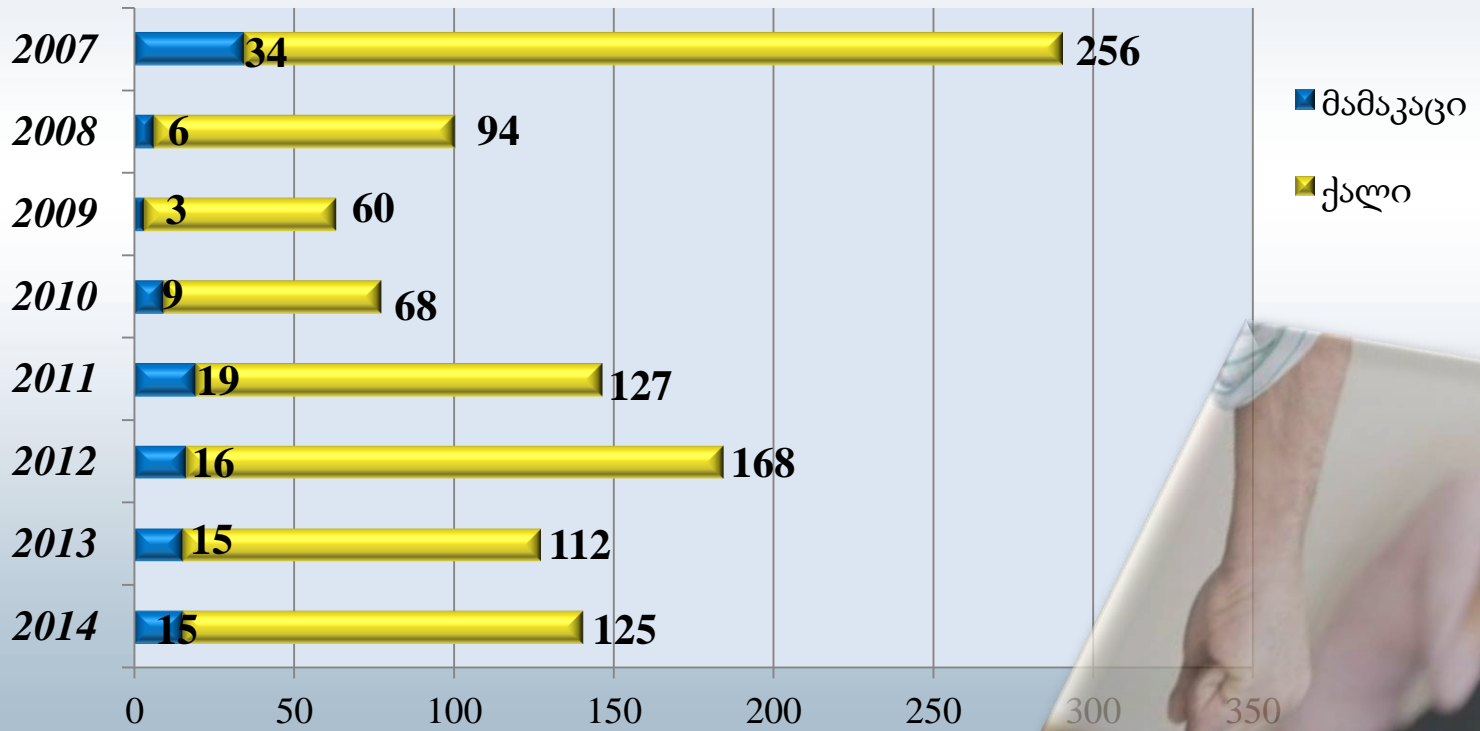


სულ 2007-2014 წლების (იანვარ-ივნისი) დაფიქსირდა მოძალადე 1014 მამაკაცი და 82 ქალი.



ოჯახურ ძალადობაში მონაწილე მამაკაცებისა და ქალების რაოდენობრივი შეფარდება 2007-2014 წ.წ. (იანვარ - ივნისი)

მსხვერპლი

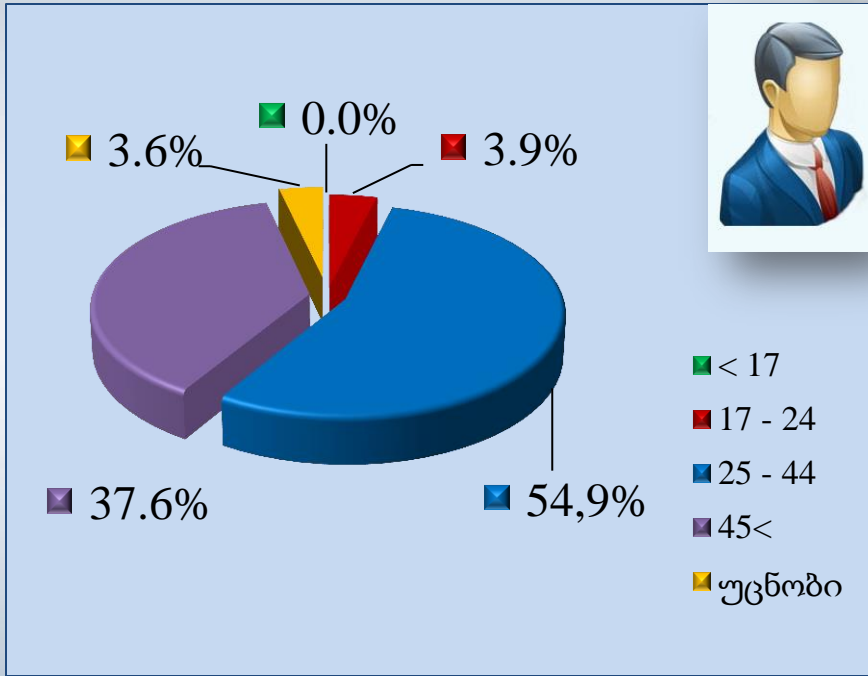


სულ 2007-2014 წლების (იანვარ-ივნისი) დაფიქსირდა მსხვერპლი 117 მამაკაცი და 1010 ქალი.

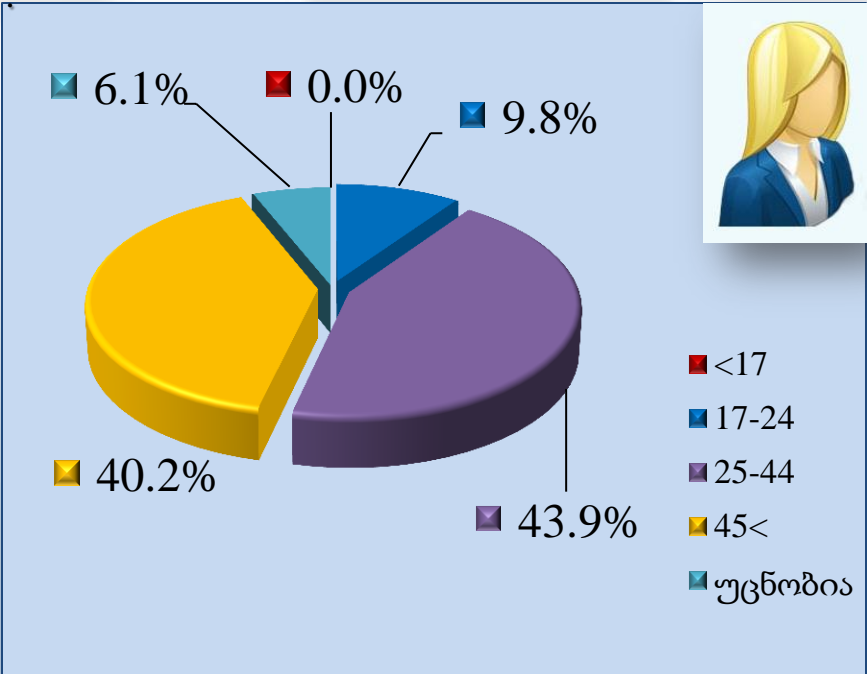


ოჯახურ ძალადობაში მონაწილე მამაკაცებისა და ქალების ასაკობრივი განაწილება 2007-2014 წ.წ. (იანვარ - ივნისი)

მოდალადე



მოდალადე მამაკაცებში ყველაზე მაღალი მაჩვენებელი (54,9%) ფიქსირდება 25-44 წლის შუალედში.

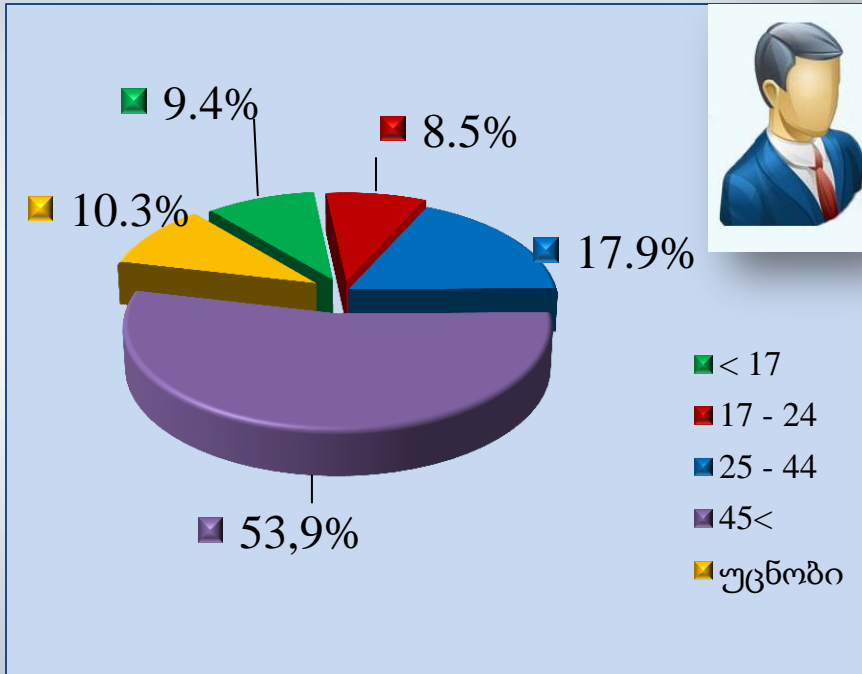


მოდალადე ქალების შემთხვევაშიც ხვედრითი წილის უმეტესი ნაწილი (43,9%) 25-44 წლის ასაკობრივ ინტერვალშია.

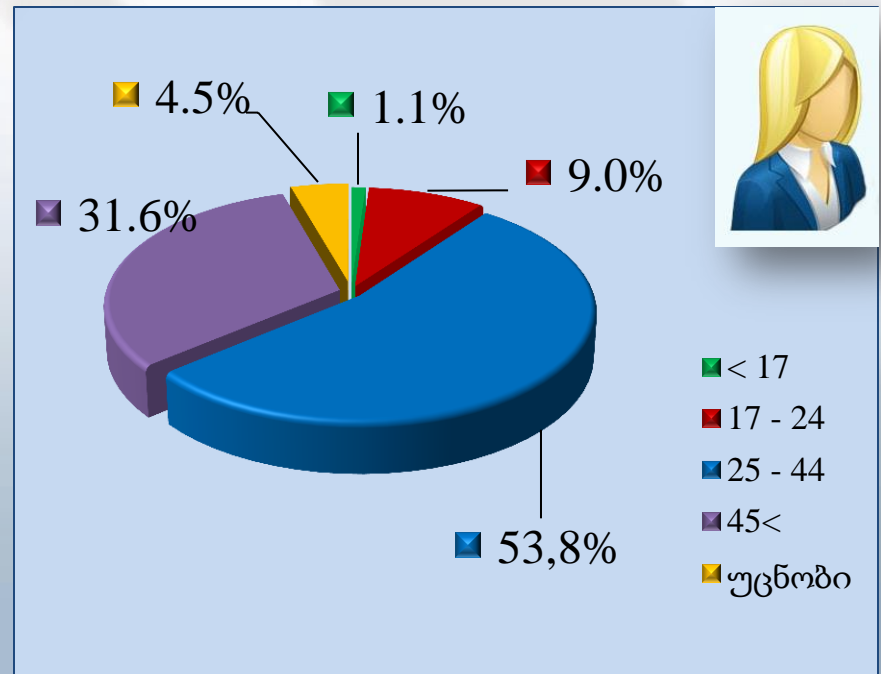


ოჯახურ ძალადობაში მონაწილე მამაკაცებისა და ქალების ასაკობრივი განაწილება 2007-2014 წ.წ. (იანვარ - ივნისი)

მსხვერპლი



მამაკაცებში მსხვერპლის სახით უმეტესად ფიქსირდება 45 წლის ასაკს ზემოთ მყოფი მოქალაქეები (53,9%).



მსხვერპლი ქალებიდან უმეტესი რაოდენობა (53,8%) 25-44 ასაკობრივ სეგმენტშია.



ოჯახურ ძალადობაში მონაწილეთა ასაკობრივი განაწილება წლების მიხედვით 2007-2014 წ.წ. (იანვარ - ივნისი)

მოდალადე

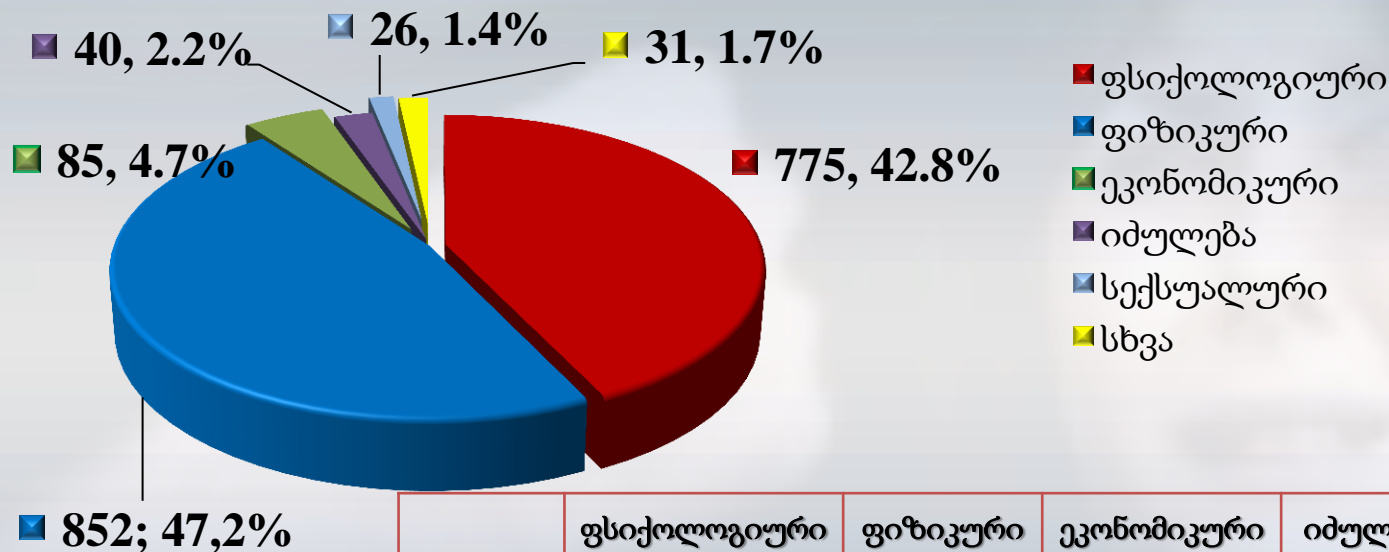


ოჯახურ ძალადობაში მონაწილეთა ასაკობრივი განაწილება წლების მიხედვით 2007-2014 წ.წ. (იანვარ - ივნისი)

მსხვერპლი

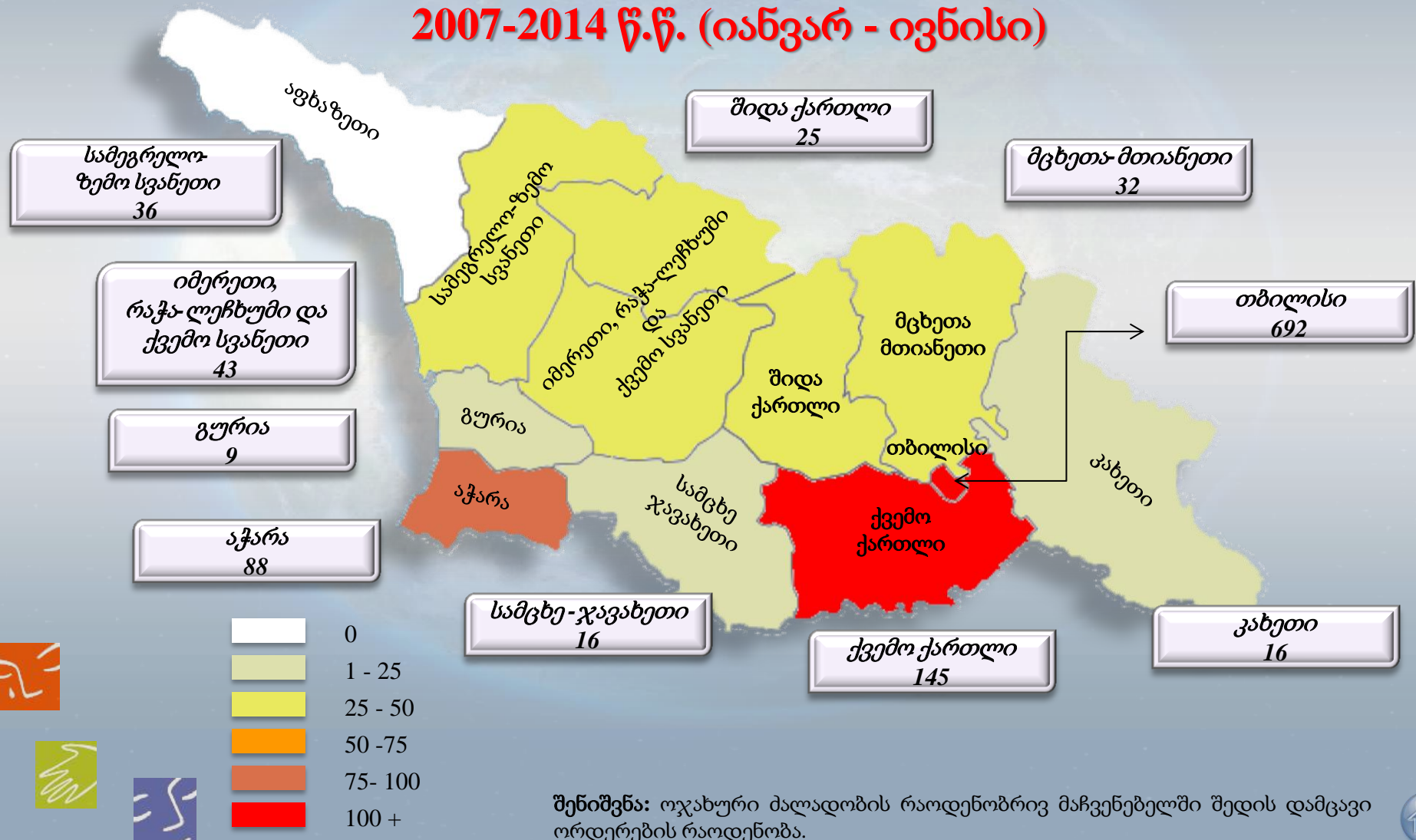


**ოჯახური ძალადობის სახეები
(რაოდენობა, პროცენტი)
2007-2014 წ.წ. (იანვარ - ივნისი)**



	ფსიქოლოგიური	ფიზიკური	ეკონომიკური	იძულება	სექსუალური	სხვა
2007	135	260	16	2	7	0
2008	66	78	5	0	3	0
2009	39	56	4	0	3	0
2010	52	66	6	0	1	0
2011	92	126	14	1	9	1
2012	161	113	17	12	2	29
2013	108	76	11	6	0	0
2014	122	77	12	19	1	1
სულ	775	852	85	40	26	31

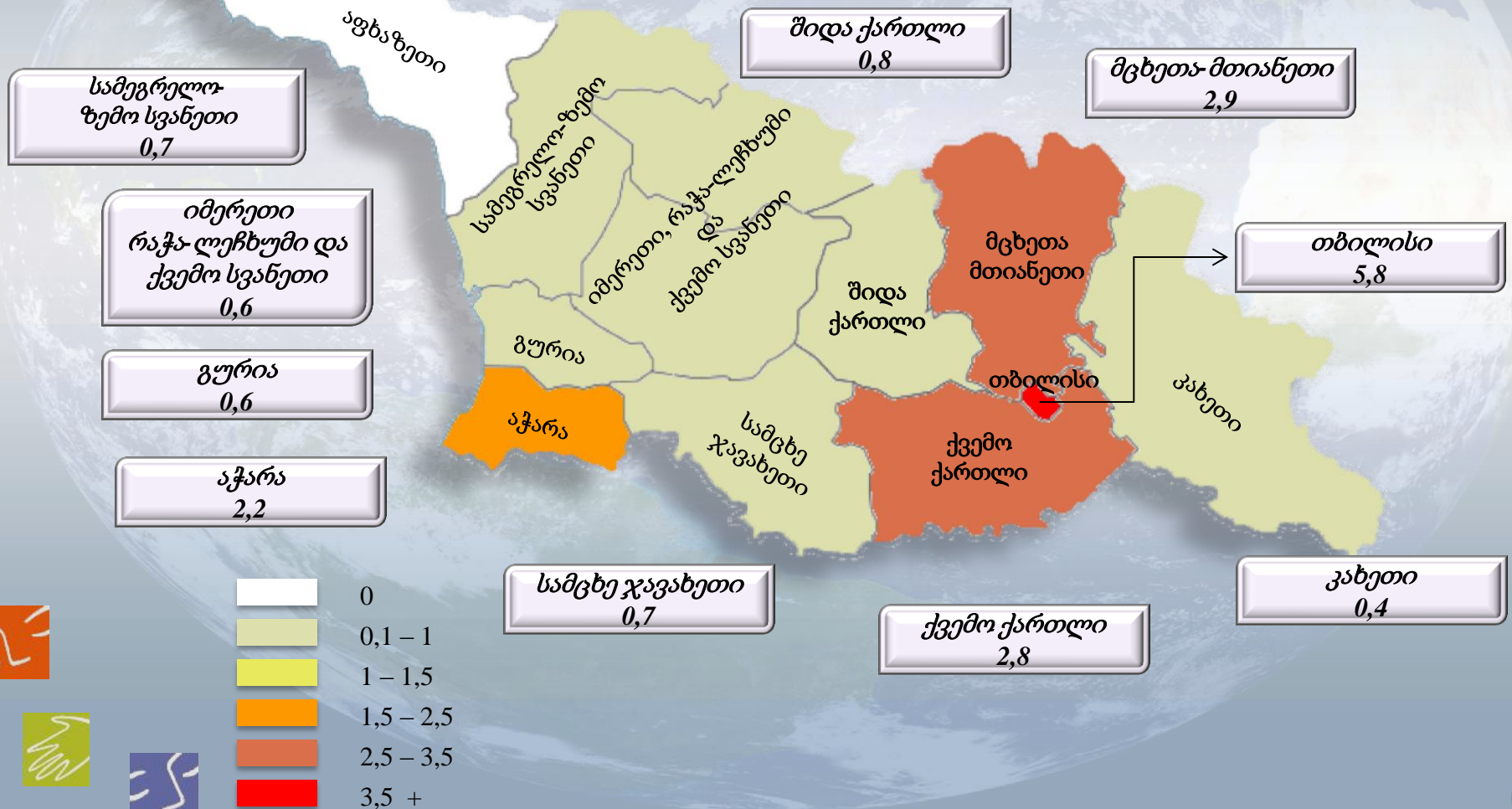
ოჯახური ძალადობის რაოდენობის რეგიონალური განაწილება 2007-2014 წ.წ. (იანვარ - ივნისი)



შენიშვნა: ოჯახური ძალადობის რაოდენობრივ მაჩვენებელში შედის დამცავი ორდერების რაოდენობა.



ოჯახური ძალადობის ფაქტების რეგიონალური განაწილება 10 000 მოსახლეზე 2007-2014 წ.წ. (იანვარ - ივნისი)

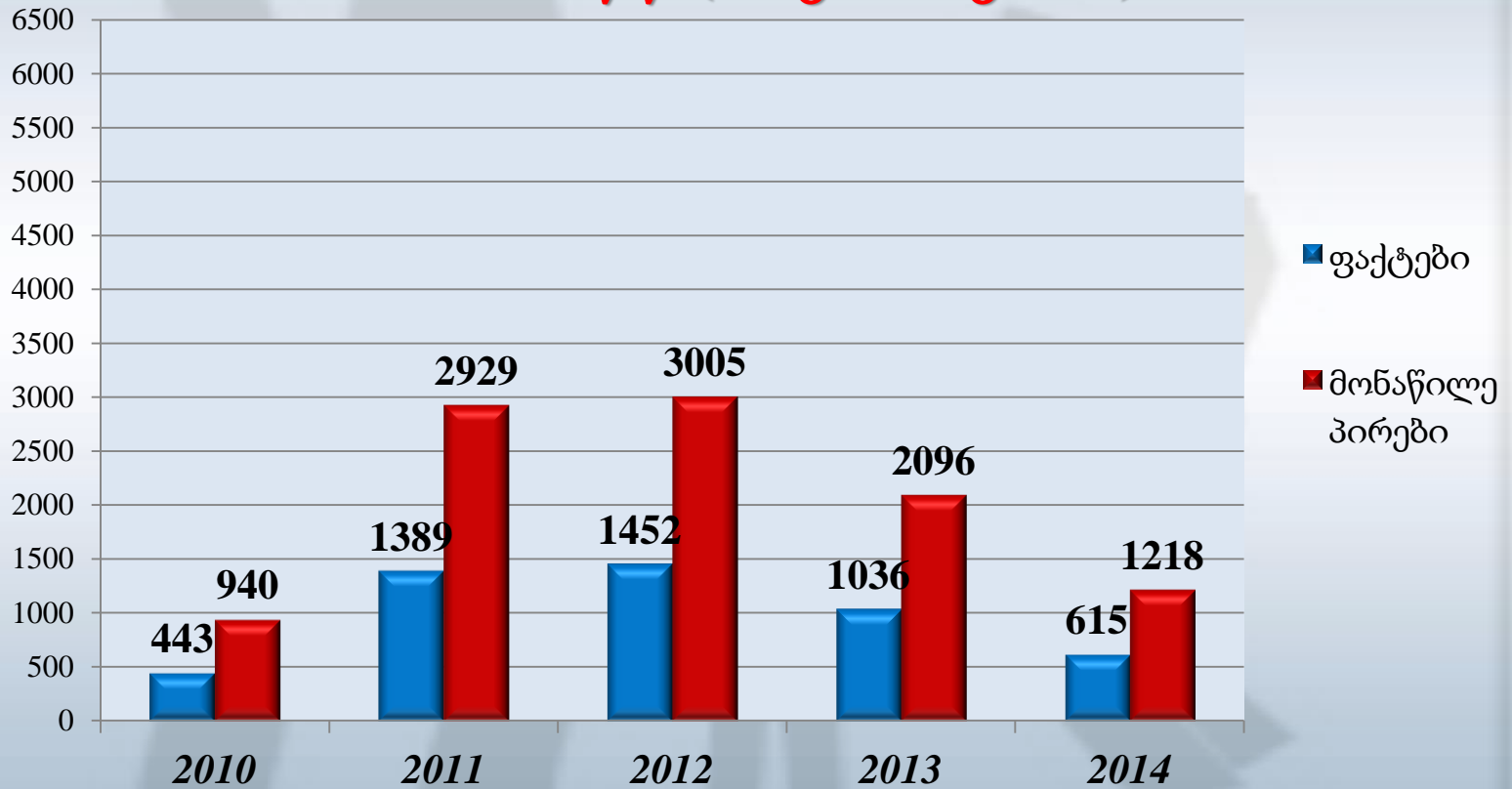


ოჯახური კონფლიქტები

- **2007-2014** წლების (იანვარ-ივნისი) სულ დაფიქსირდა 4935 ოჯახური კონფლიქტი და ამ კონფლიქტებში მონაწილე 10188 პირი.
- ოჯახურ კონფლიქტებში მონაწილე მამაკაცების, ისევე როგორც ქალების უმეტესობა წარმოადგენს 25-44 ასაკობრივ კატეგორიას.
- სულ **2007-2014** წლების (იანვარ-ივნისი) პერიოდში საგანმანათლებლო დაწესებულებებში დაფიქსირდა კონფლიქტის 72 ფაქტი, ხოლო არასრულწლოვნებთან მიმართებაში საქართველოში სულ აღირიცხა 122 ფაქტი.
- საქართველოს რეგიონებს შორის ყველაზე მეტი ოჯახური კონფლიქტი დაფიქსირდა თბილისსა (1103 ფაქტი) და იმერეთი, რაჭა-ლეჩხუმი 1045 ფაქტი), ხოლო ყველაზე ნაკლები კახეთში (180 ფაქტი). 10 000 მოსახლეზე კონფლიქტების ფაქტების ყველაზე მაღალი მაჩვენებელი გამოვლინდა მცხეთა-მთიანეთში (30,3) ხოლო ყველაზე დაბალი კახეთში (4,4).



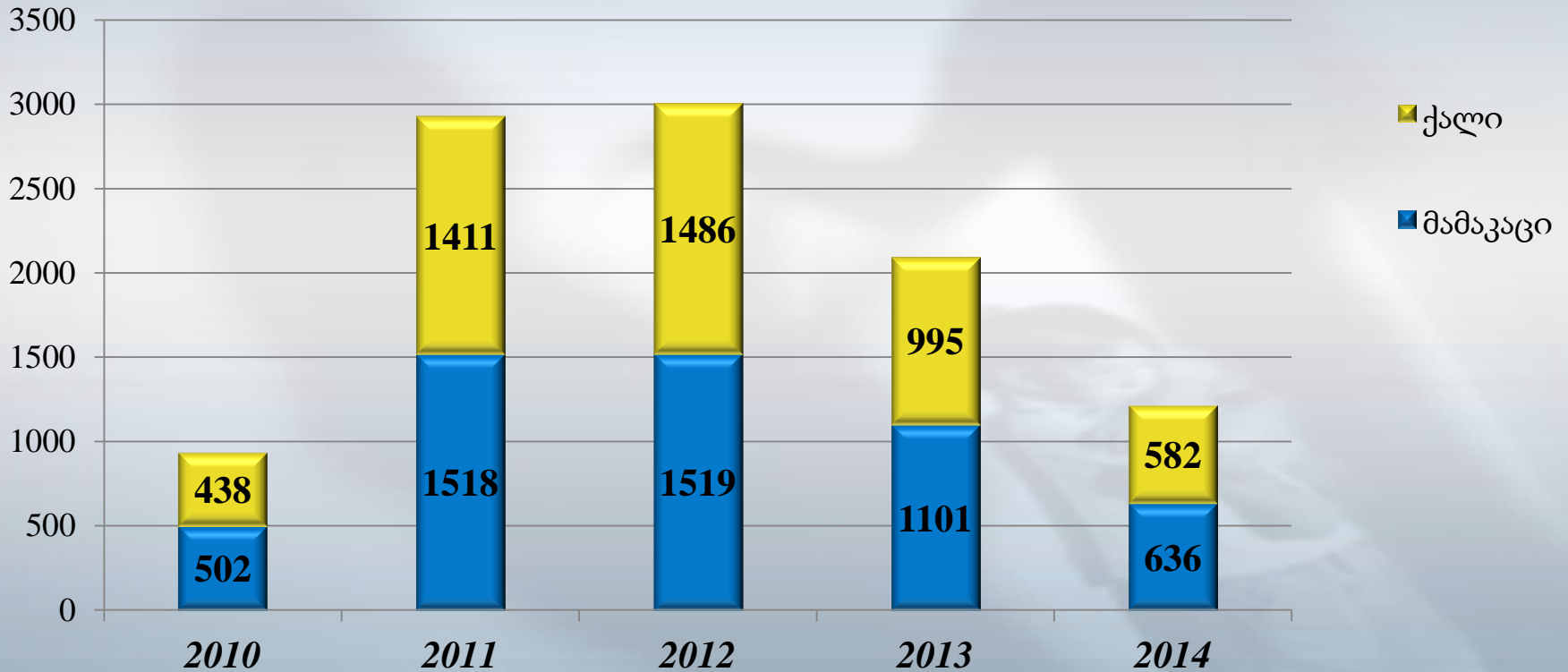
ოჯახური კონფლიქტებისა და ფიგურანტების რაოდენობა 2010-2014 წ.წ. (იანვარ - ივნისი)



2010-2014 წლის 6 თვეში. სულ დაფიქსირდა 4935 ოჯახური კონფლიქტი და ამ კონფლიქტებში გამავალი 10188 პირი.




ოჯახურ კონფლიქტებში მონაწილე მამაკაცებისა და ქალების რაოდენობა 2010-2014 წ.წ. (იანვარ - ივნისი)



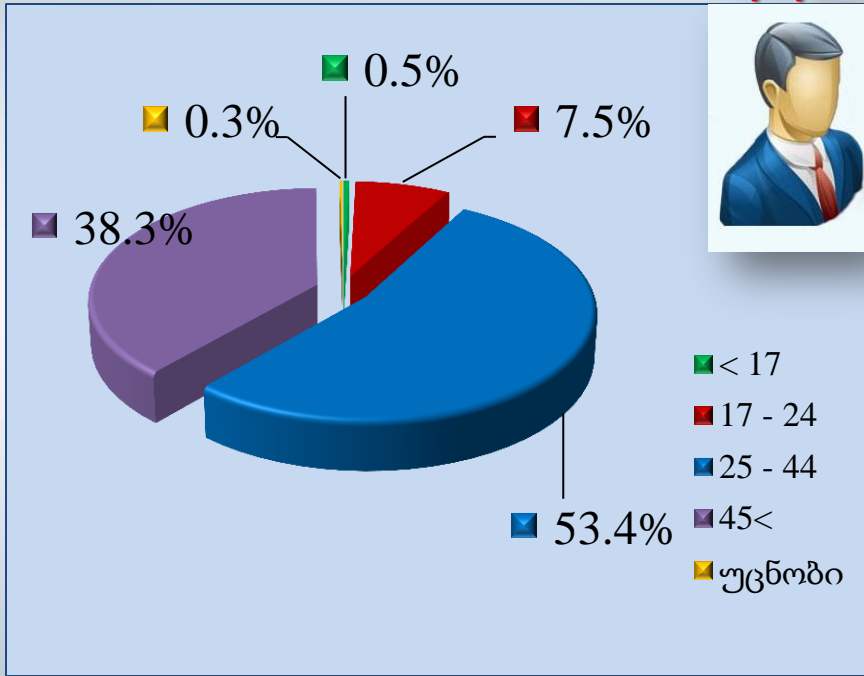
2010-2014 წლის (6 თვეში). ოჯახურ კონფლიქტებში მონაწილეობდა სულ 10188 პირი, აქედან 5276 მამაკაცი და 4912 ქალი.



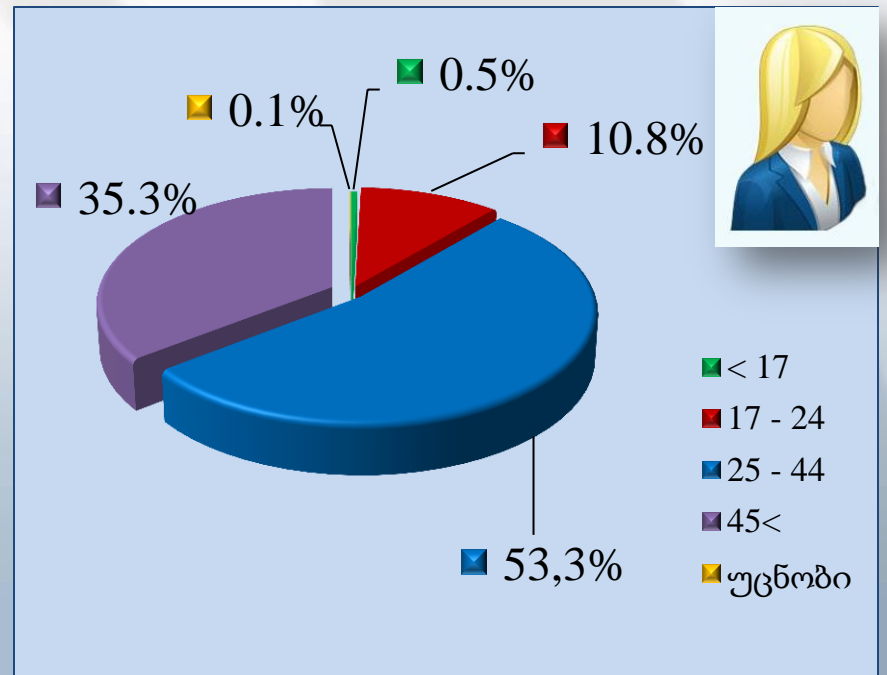
ოჯახურ კონფლიქტებში მონაწილე პირების ასაკობრივი განაწილება წლების მიხედვით 2010-2014 წ.წ. (იანვარ - ივნისი)



ოჯახურ კონფლიქტებში მონაწილე მამაკაცებისა და ქალების ასაკობრივი განაწილება 2010-2014 წ.წ. (იანვარ - ივნისი)



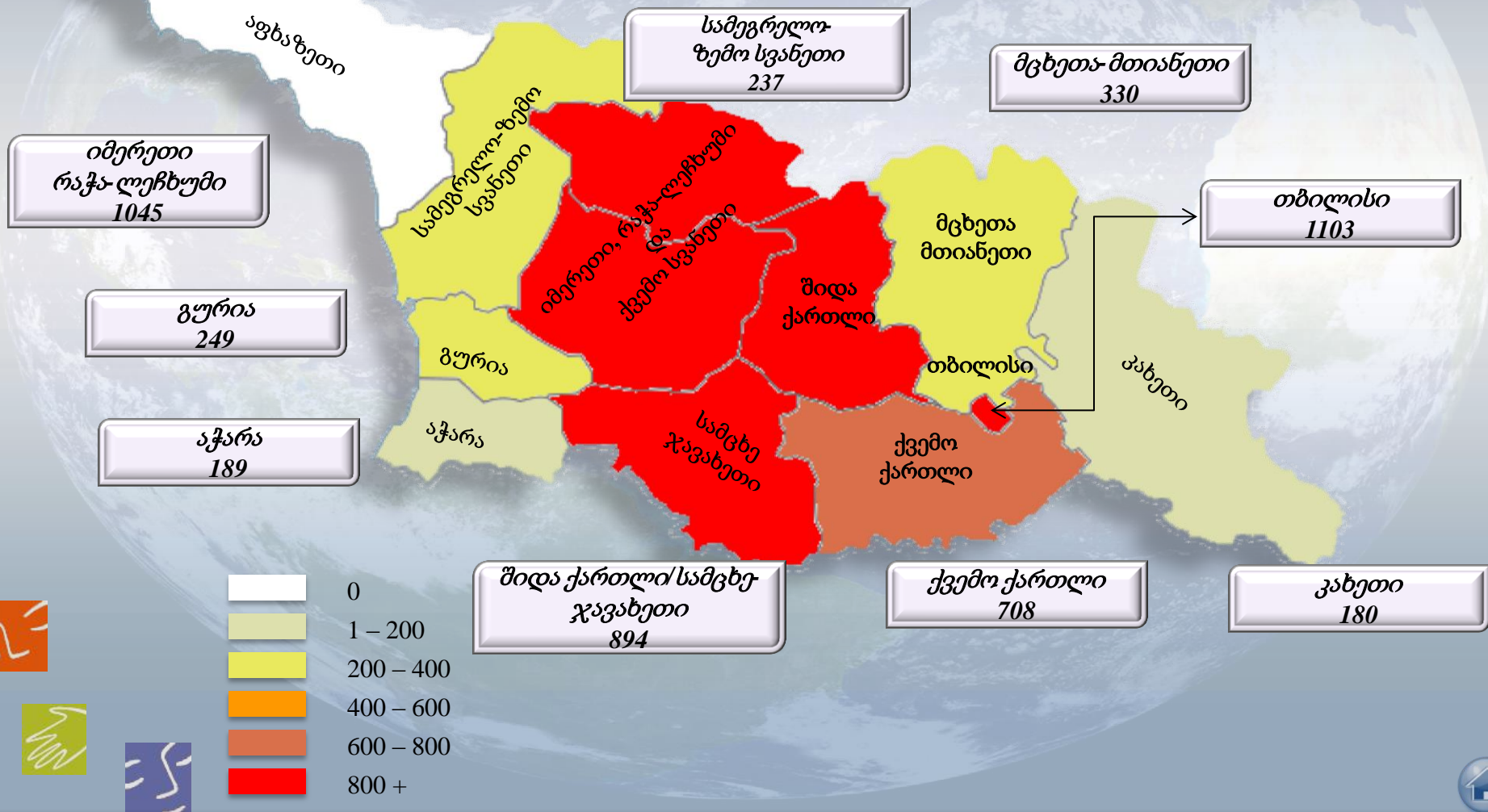
მონაწილე მამაკაცებში ყველაზე მაღალი რაოდენობრივი მაჩვენებელი (53,4%) ფიქსირდება 25-44 წლის შუალედში.



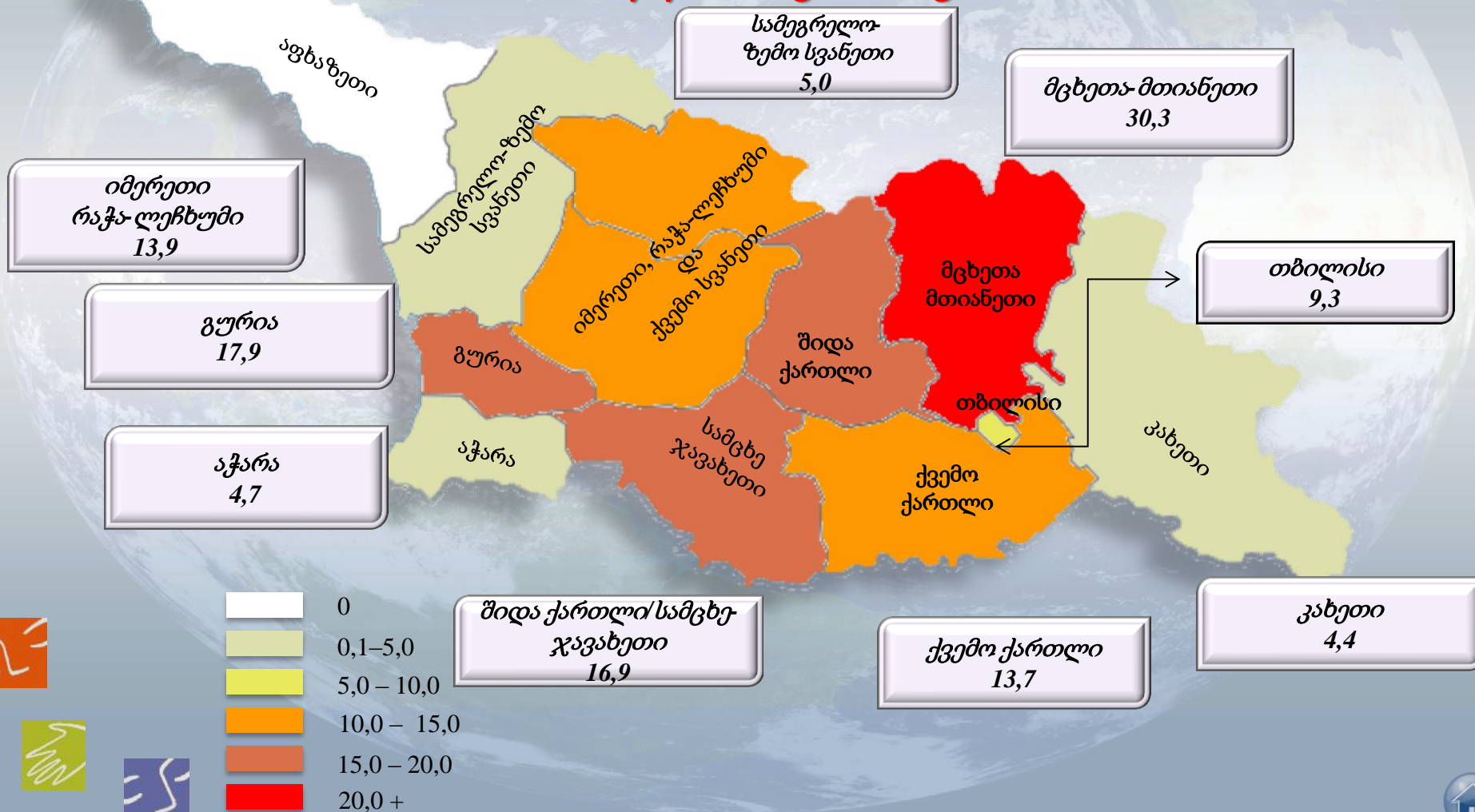
ქალების შემთხვევაში კი უდიდესი ხვედრითი წილი (53,3%) 25-44 წლის შუალედში მყოფ პირებზე ნაწილდება.



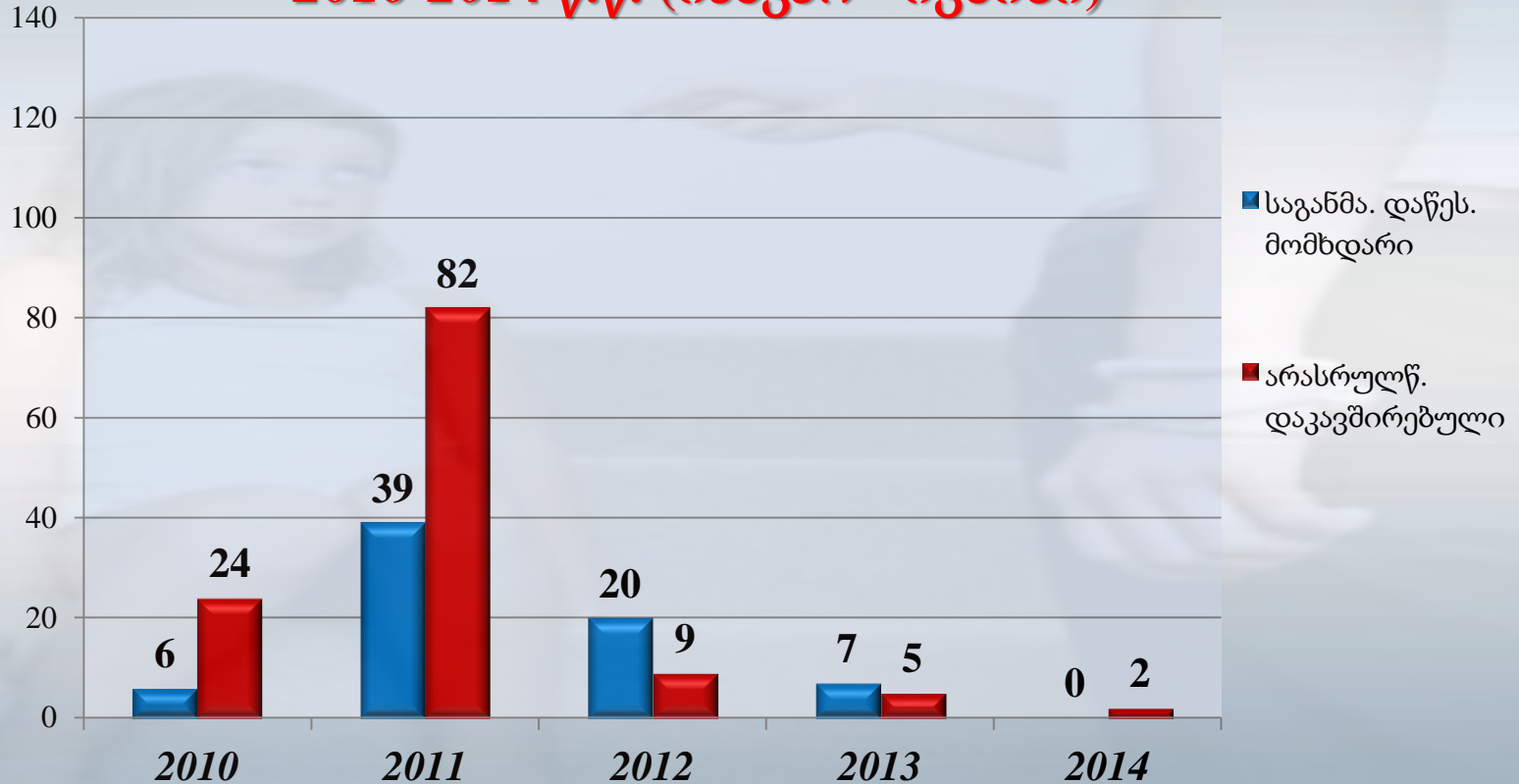
ოჯახური კონფლიქტების რაოდენობის რეგიონალური განაწილება 2010-2014 წ.წ. (იანვარ - ივნისი)



ოჯახური კონფლიქტების ფაქტების რეგიონალური განაწილება 10 000 მოსახლეზე 2010-2014 წ.წ. (იანვარ - ივნისი)



საგანმანათლებლო დაწესებულებაში მომხდარი და არასრულწლოვნებთან დაკავშირებული კონფლიქტები 2010-2014 წ.წ. (იანვარ - ივნისი)



2010-2014 წ.წ, 6 თვეში. საგანმანათლებლო დაწესებულებაში დაფიქსირდა კონფლიქტის - 72, ხოლო არასრულწლოვნებთან დაკავშირებით სულ საქართველოში - 122 ფაქტი.



ოჯახში კონფლიქტის მიზეზად ხშირად გვევლინება



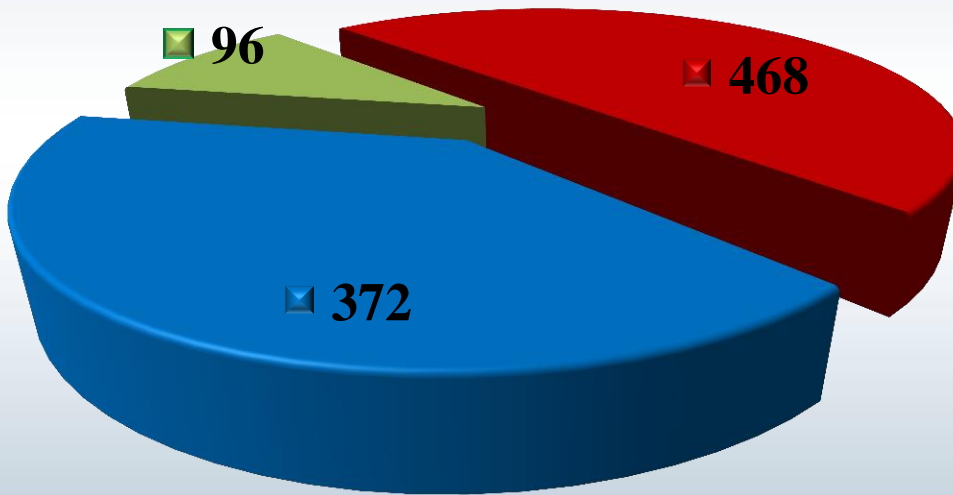
ოჯახური ძალადობა

- საქართველოს სისხლის სამართლის კოდექსში **12.06.2012 წ.** ამოქმედდა სსკ 126¹ (“ოჯახში ძალადობა”) და სსკ 11¹ (“პასუხისმგებლობა ოჯახური დანაშაულისათვის”) მუხლები. **2013-2014 წ.წ.** (6 თვეში) ოჯახური ძალადობის ფაქტებთან დაკავშირებით დევნა დაწყებულ იქნა **310** პირის მიმართ, აქედან 289 -მამაკაცი და 21 -ქალი. დაზარალებულად ცნობილ იქნა **468** პირი, აქედან მამაკაცი - 96, ქალი - 372.
- **2013-2014 წ.წ.** (6 თვეში) ოჯახური ძალადობის შედეგად დაზარალებულ პირთა რაოდენობით საქართველოს რეგიონებს შორის მეტი დაზარალებული ფიქსირდება კახეთში (85 პირი). ,ნაკლებათ გურიაში (4 პირი). რეგიონების მიხედვით ოჯახურ ძალადობაში მონაწილე პირთა რაოდენობა, რომელთა მიმართ დაწყებულ იქნა დევნა ყველაზე მეტი დაფიქსირდა თბილისში (48 პირი) , ხოლო ყველაზე ნაკლები - გურიაში (1 პირი)
- **2013-2014 წ.წ.** (6 თვეში) ოჯახური ძალადობის შედეგად დაზარალებულია (18) მცირეწლოვანი და (18) არასრულწლოვანი. ოჯახური ძალადობის ფაქტების რაოდენობა, რომლებზეც გამოძიება დაწყებულ იქნა სსკ 11¹ და 126¹ მუხლებით რეგიონების მიხედვით ყველაზე მეტი ფიქსირდება თბილისში (90 ფაქტი), ყველაზე ნაკლები გურიაში (1 ფაქტი).

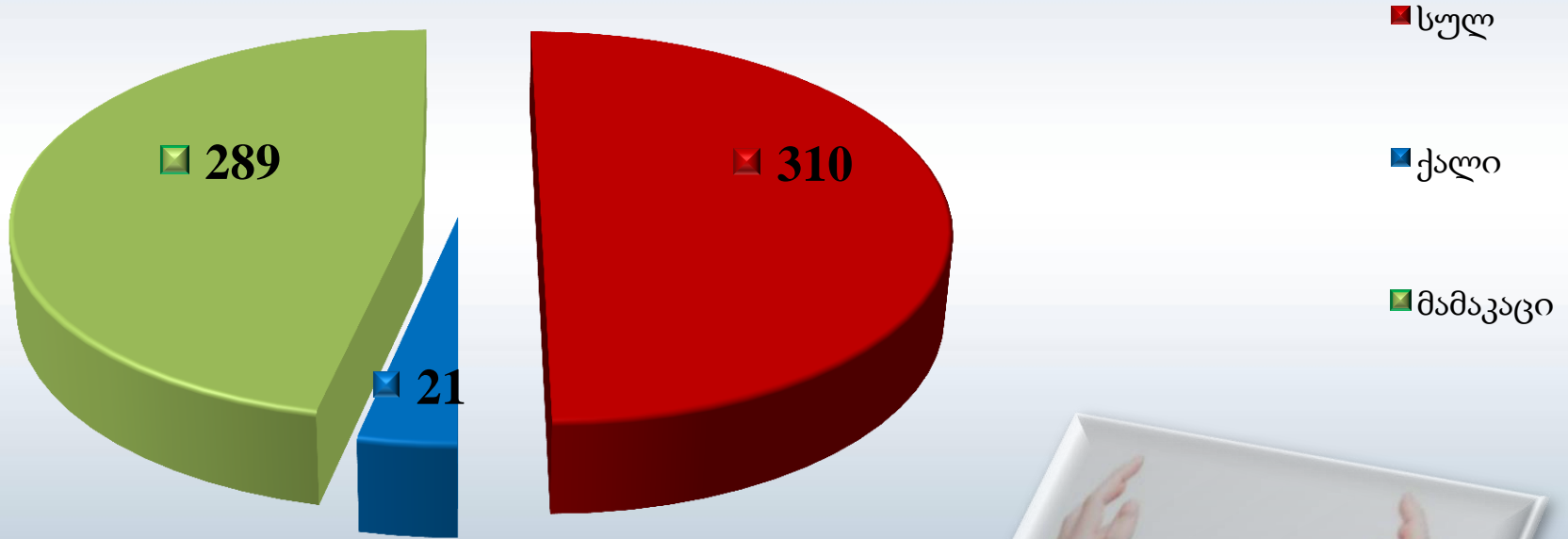


2013-2014წ.წ.(იანვარ - ივნისი) ოჯახური ძალადობის შედეგად დაზარალებულ პირთა რაოდენობა სქესის მიხედვით (სსკ11¹და 126¹მ.მ.)

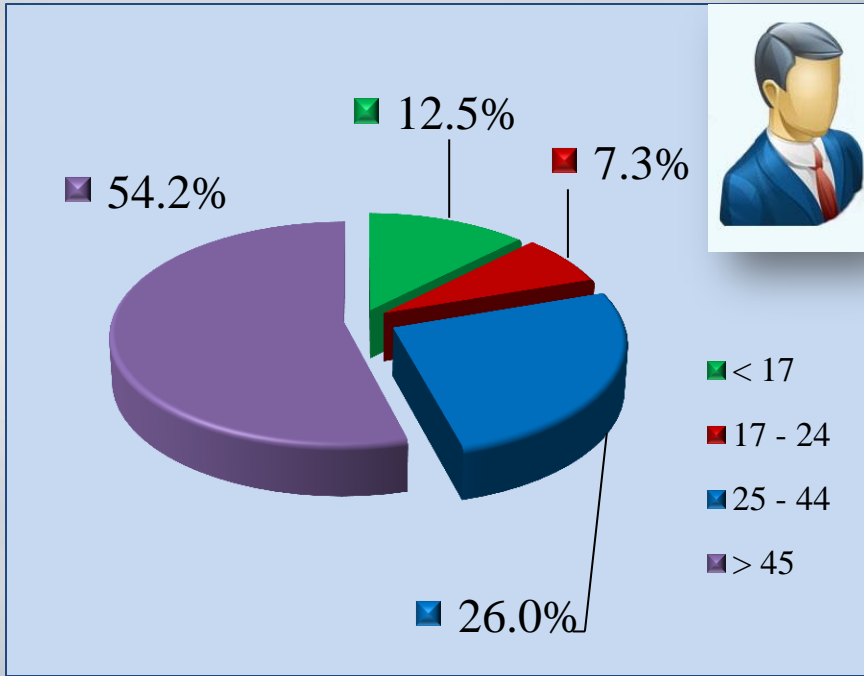
- სულ
- ქალი
- მამაკაცი



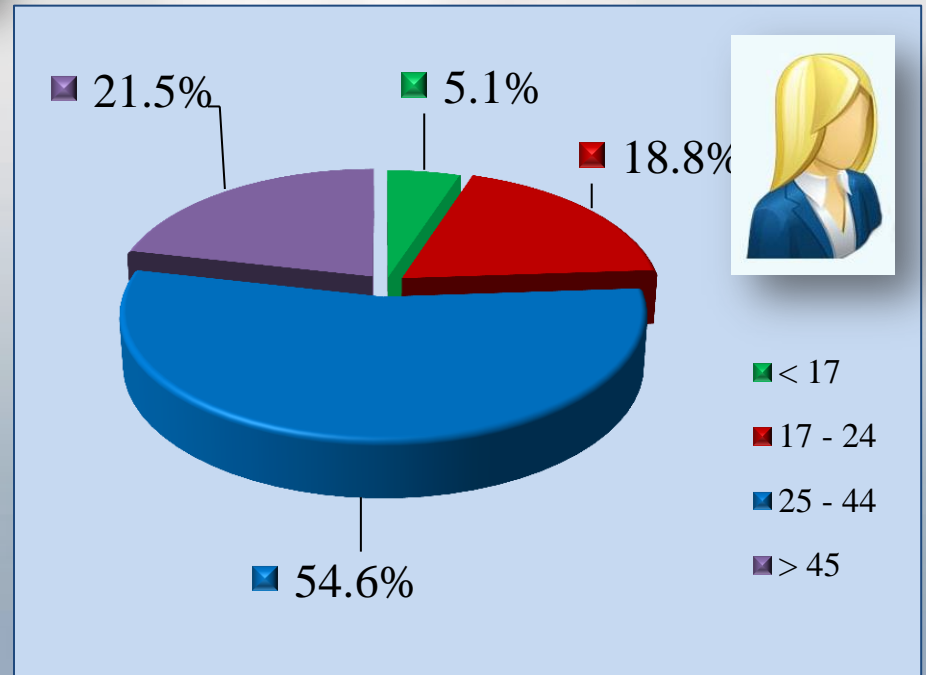
**პირთა რაოდენობა, რომელთა მიმართ დაწყებულ იქნა
სისხლისსამართლებრივი დევნა 2013-2014წ.წ.(იანვარ - ივნისი)
სსკ 11¹ და 126¹მუხლებით (სქესის მიხედვით)**



2013-2014წ.წ.(იანვარ - ივნისი) ოჯახური ძალადობის შედეგად დაზარალებულ პირთა რაოდენობა სქესისა და ასაკის მიხედვით (სსკ 11¹ და 126¹ მ.მ.)



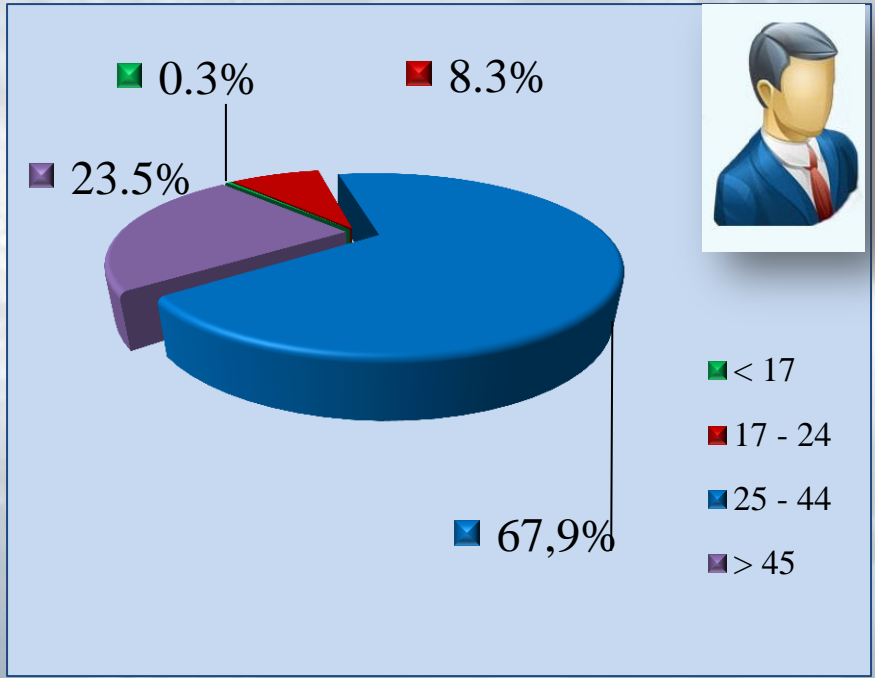
ოჯახურ ძალადობაში მონაწილე დაზარალებულ მამაკაცებში ყველაზე მაღალი მაჩვენებელი (54,2%) ფიქსირდება 45 წლის ზემოთ.



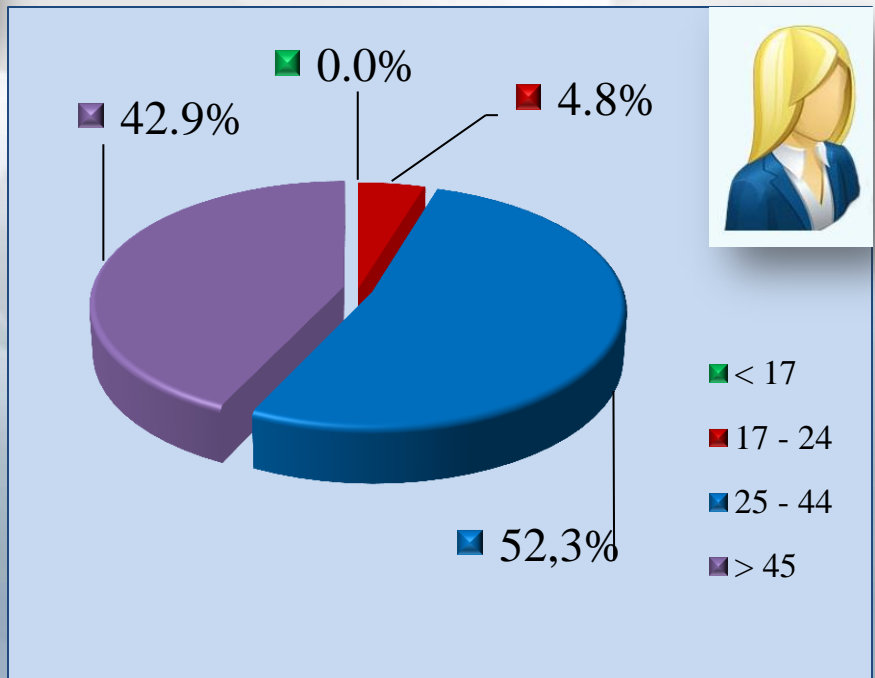
ქალების შემთხვევაში კი უდიდესი ხვედრითი წილი (54,6%) 25-44 წლის შუალედში მყოფ პირებზე ნაწილდება.



2013-2014წ.წ.(იანვარ - ივნისი) ოჯახურ ძალადობაში მონაწილე პირთა რაოდენობა, რომელთა მიმართ დაწყებულ იქნა სისხლისსამართლებრივი დევნა სსკ 11¹ და 126¹მ.მ. (სქესისა და ასაკის მიხედვით)



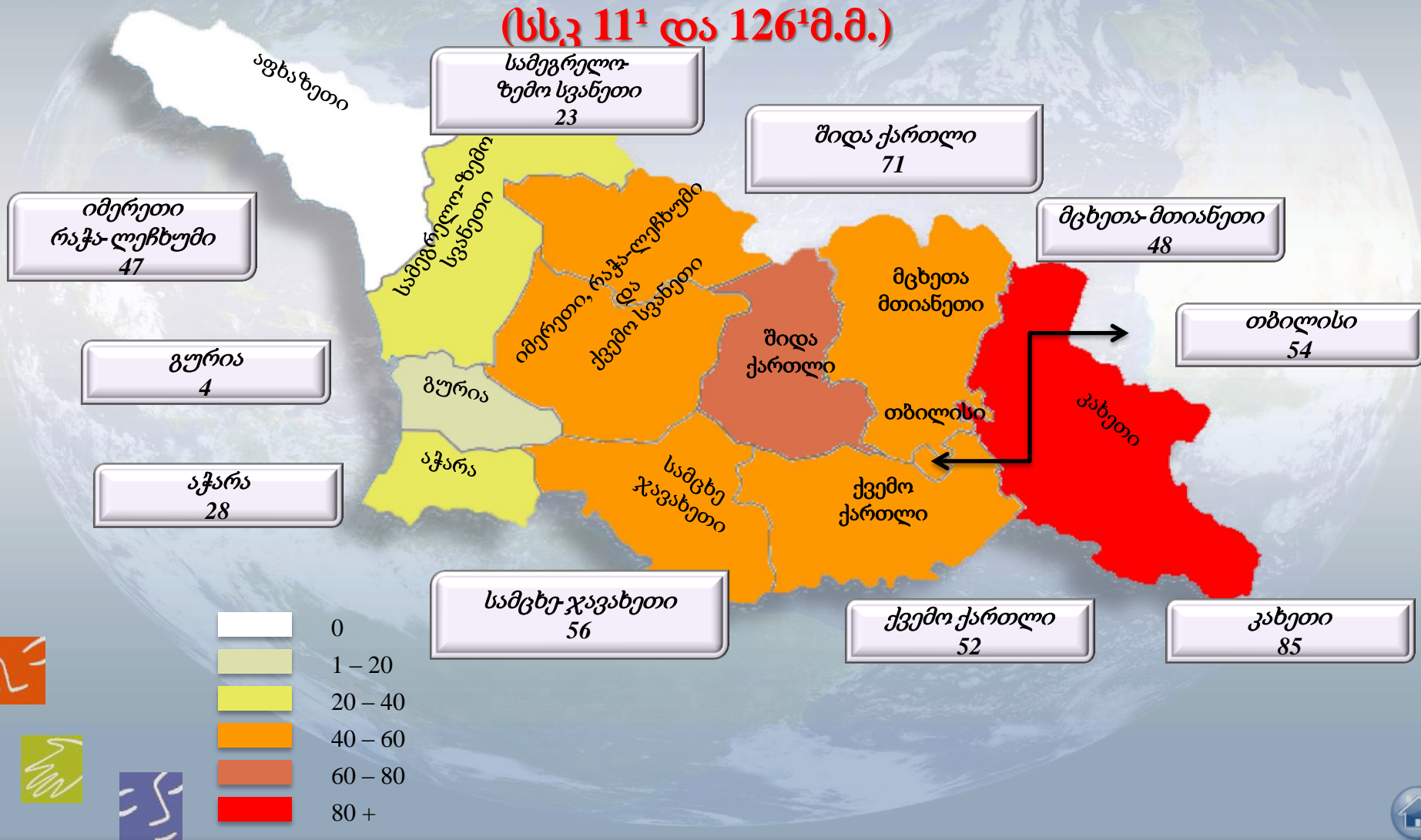
ოჯახურ ძალადობაში მონაწილე მამაკაცებში ყველაზე მაღალი მაჩვენებელი (67,9%) 25-44 წლის შუალედში მყოფ პირებზე ნაწილდება.



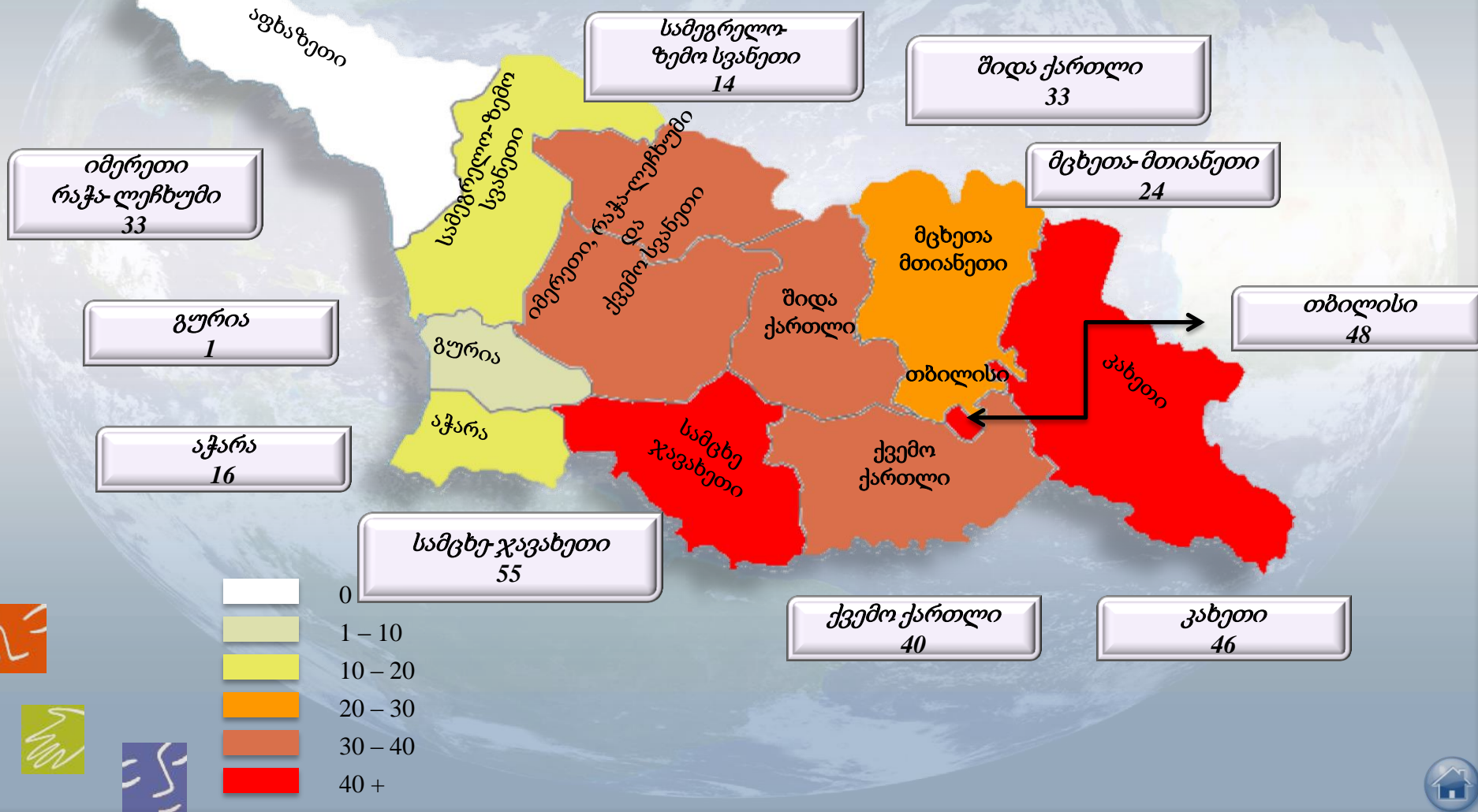
ქალების შემთხვევაშიც უდიდესი ხვედრითი წილი (52,3%) 25-44 წლის შუალედში მყოფ პირებზე ნაწილდება.



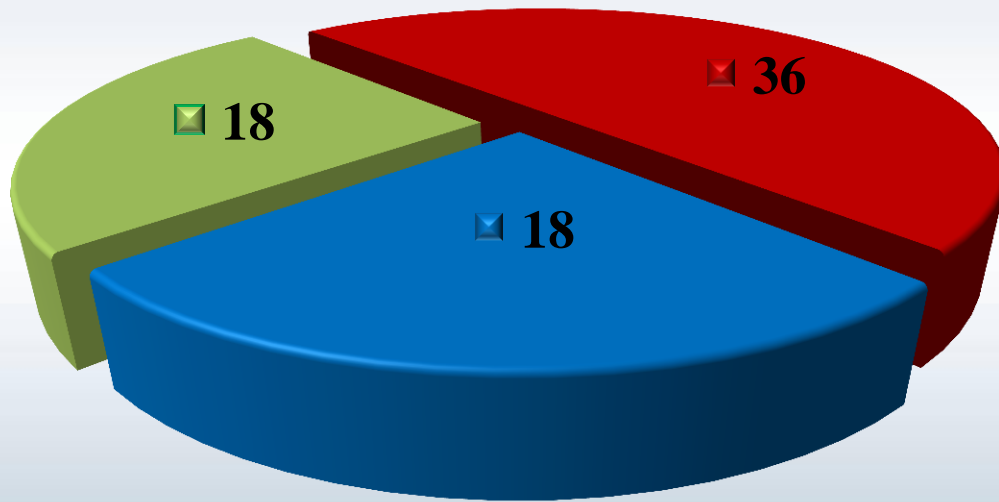
2013-2014წ.წ.(იანვარ - ივნისი) ოჯახური ძალადობის შედეგად დაზარალებულ პირთა რაოდენობის რეგიონალური განაწილება (სსკ 11¹ და 126¹მ.მ.)



პირთა რაოდენობა, რომელთა მიმართ დაწყებულ იქნა სისხლისსამართლებრივი დევნა 2013-2014წ.წ.(იანვარ - ივნისი) სსკ 11¹ და 126¹მუხლებით (რეგიონალური განაწილება)



2013-2014წ.წ.(იანვარ - ივნისი) ოჯახურ ძალადობის შედეგად დაზარალებულ არასრულწლოვან პირთა რაოდენობა ასაკის მიხედვით (სსკ 11¹ და 126¹მ.მ.)



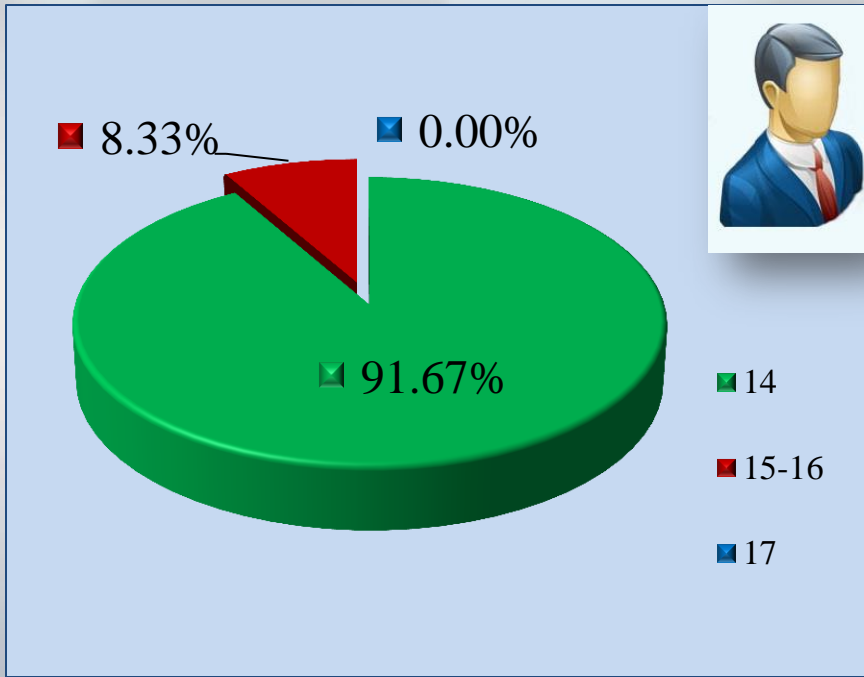
■ სულ

■ მცირეწლოვანი
13 წ.- მდე

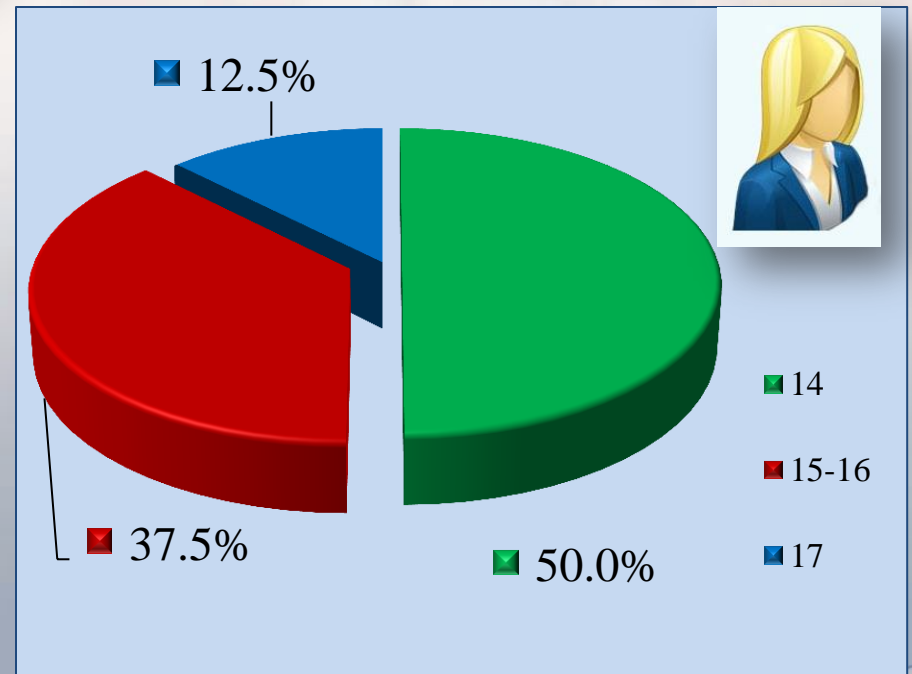
■ არასრულწლოვანი
14 წ. დან-17 წ. მდე



2013-2014წ.წ.(იანვარ - ივნისი) ოჯახური ძალადობის შედეგად დაზარალებულ არასრულწლოვან პირთა რაოდენობა სქესისა და ასაკის მიხედვით (სსკ 11¹ და 126¹მ.მ)



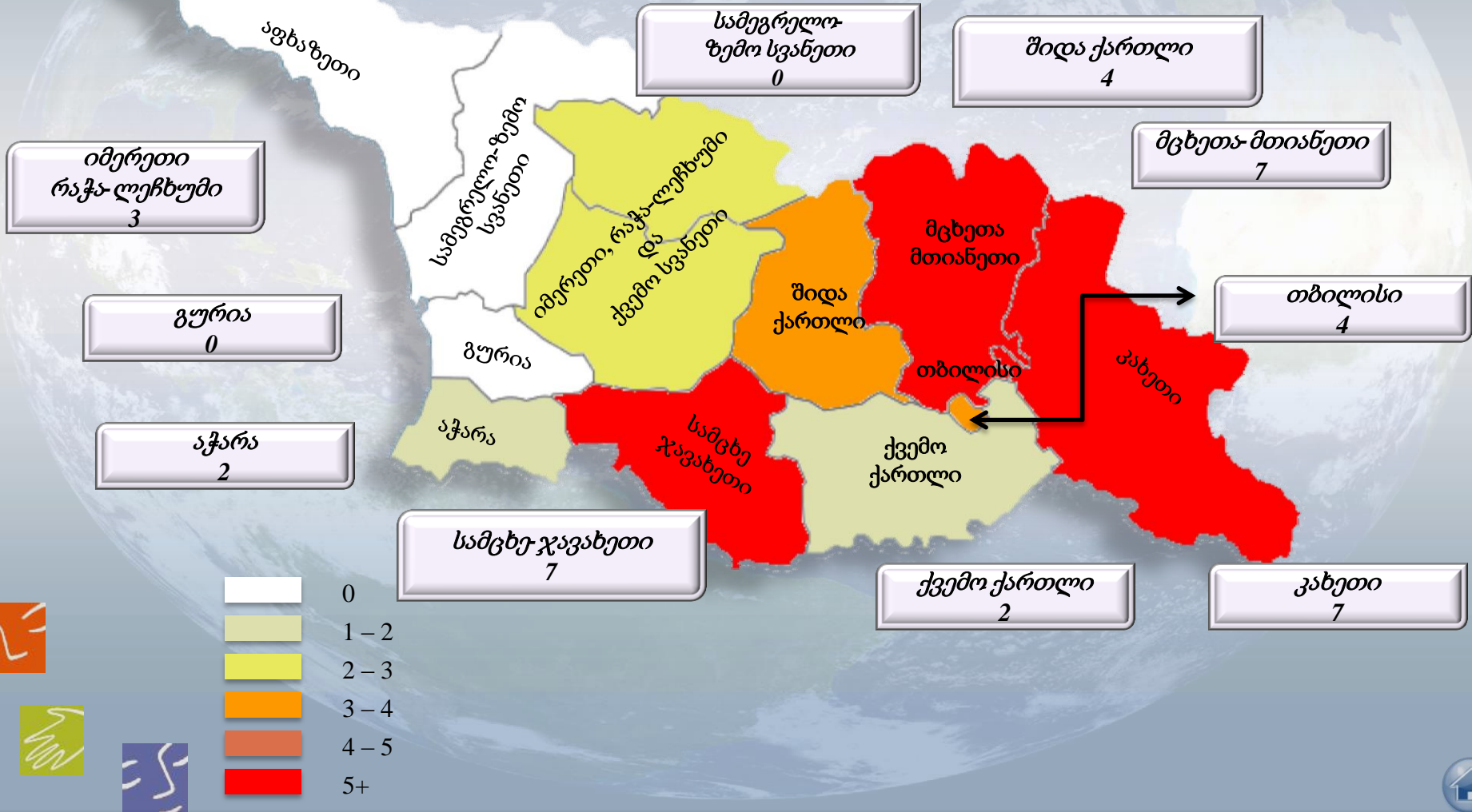
ყველაზე მაღალი რაოდენობრივი მაჩვენებელი (91,67%) ფიქსირდება 14 წლამდე დაზარალებულ არასრულწლოვან მამაკაცებში



ქალების შემთხვევაშიც უდიდესი ხვედრითი წილი (50,0%) 14 წლამდე ასაკობრივ მაჩვენებელზეა.

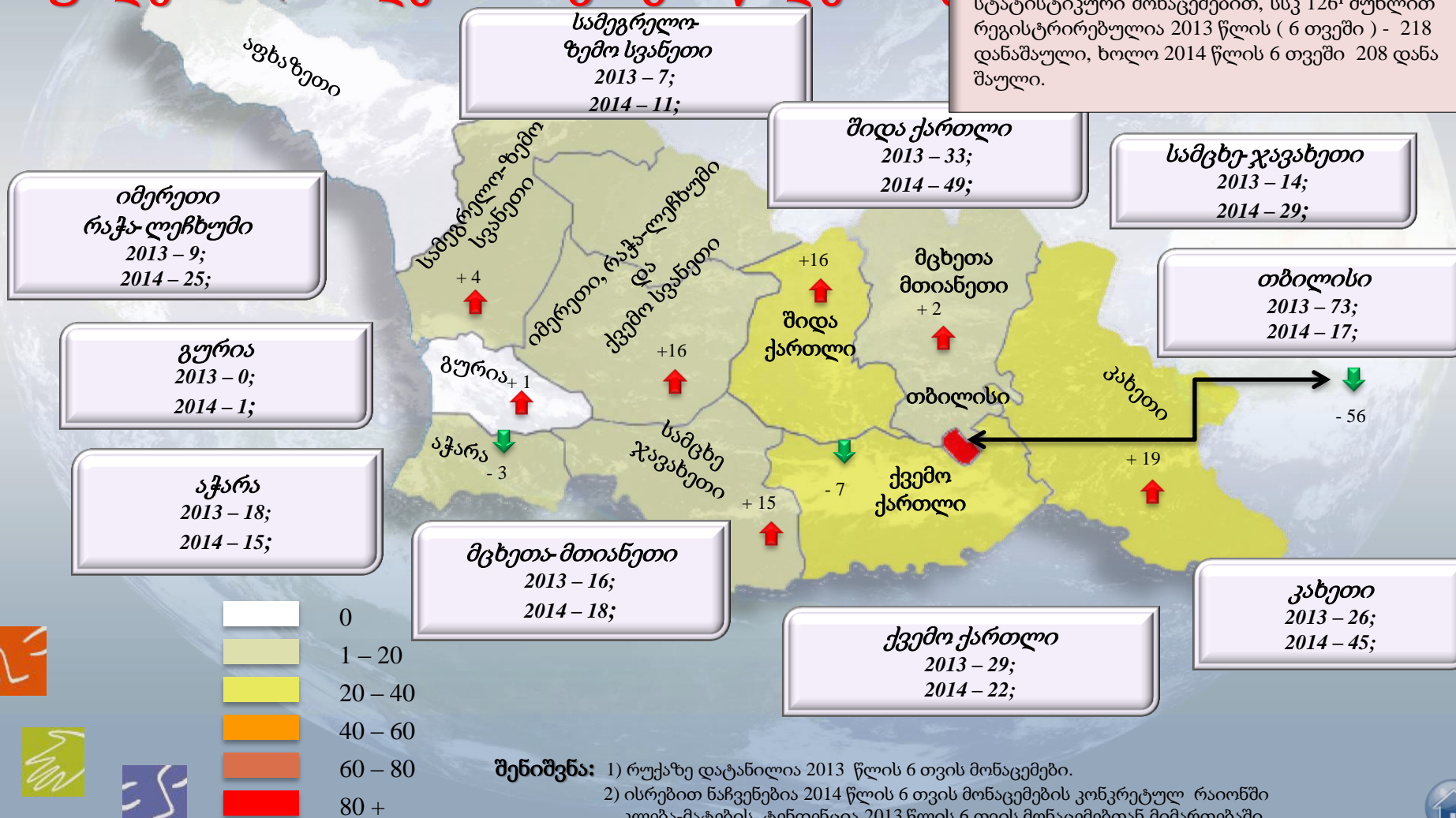


2013-2014წ.წ.(იანვარ - ივნისი) ოჯახური ძალადობის შედეგად დაზარალებულ არასრულწლოვან პირთა რაოდენობრივი განაწილება რეგიონების მიხედვით (სსკ 11¹ და 126¹ მ.მ.)



↑ 2013-2014წ.წ.(იანვარ - ივნისი) ოჯახური ძალადობის ფაქტების რაოდენობა, რომლებზეც გამოძიება დაწყებულია (15.01.2014 - 15.06.2014) მუხლებით (რაოდენობრივი განაწილება რეგიონების მიხედვით)

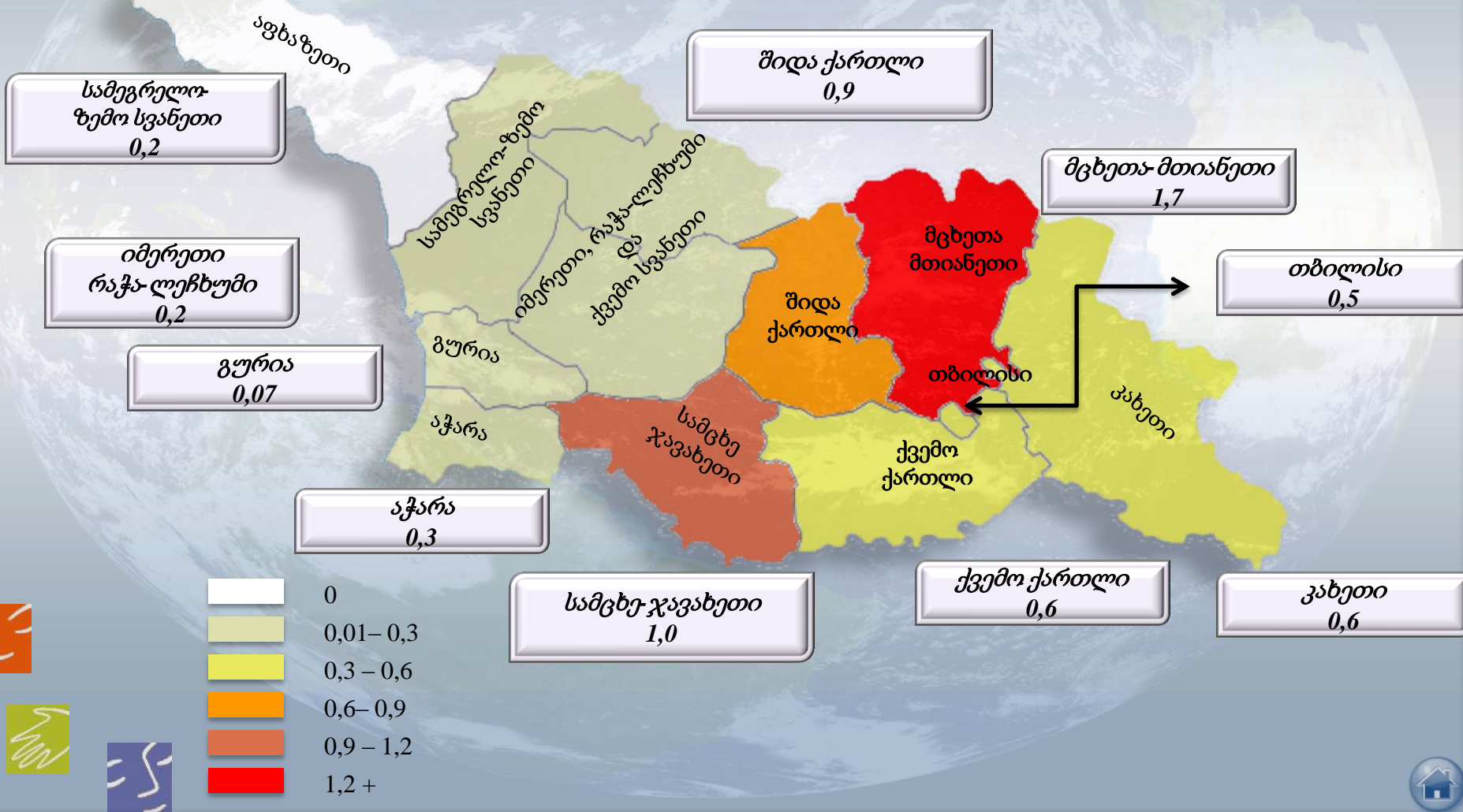
შს ტერიტორიული დანაყოფების საგამომძიებო ქვემდებარეობის მიხედვით არსებული სტატისტიკური მონაცემებით, სსკ 126¹ მუხლით რეგისტრირებულია 2013 წლის (6 თვეში) - 218 დანაშაული, ხოლო 2014 წლის 6 თვეში 208 დანაშაული.



შენიშვნა: 1) რუკაზე დატანილია 2013 წლის 6 თვის მონაცემები.
 2) ისრებით ნაჩვენებია 2014 წლის 6 თვის მონაცემების კონკრეტულ რაიონში კლება-მატების ტენდენცია 2013 წლის 6 თვის მონაცემებთან მიმართებაში.



2013-2014წ.წ.(იანვარ - ივნისი) ოჯახური ძალადობის ფაქტების რაოდენობა, რომლებზეც გამოძიება დაწყებულ იქნა სსკ 11¹ და 126¹ მუხლებით (რაოდენობრივი განაწილება რეგიონების მიხედვით 10 000 მოსახლეზე)





გმადლობთ

ყურადღებისთვის!

